MITSUBISHI HEAVY INDUSTRIES

Our Technologies, Your Tomorrow

R32 R410A

Высокоэффективные

БЫТОВЫЕ КОНДИЦИОНЕРЫ 2018

Высокая энерго-эффективность | Технология JET | Технология чистого воздуха | Wi-Fi управление

SR series

50Hz

18R01E-A

Элегантный дизайн вне времени

Новые серии сплит-систем ZS и ZSX отличаются скругленными контурами, благодаря чему внутренние блоки идеально вписываются в любой интерьер. Продуманный дизайн от высококлассных мастеров Итальянской студии промышленного дизайна соответствует максимальному комфорту использования.

ZSX серия

Доступен на фреоне R32: Новое поколение хладагентов

R32 представляет собой новое поколение хладагентов, которые отличаются низким потенциалом глобального потепления (GWP): на 70% ниже по сравнению с фреоном R410A. Преимущества R32 основываются на его высокой энергоэффективности. Охлаждающий эффект фреона R32 проявляется в 1,5 раза быстрее в сравнении с хладагентом R410A, то есть R32 потратит гораздо меньше энергии для достижения заданной температуры.

R32

Лидирующие показатели энергоэффективности и высокая степень надежности Mitsubishi Heavy Industries

Какие решения предлагают кондиционеры Mitsubishi Heavy Industries?

- Комфортная температура воздуха благодаря быстрому нагреву/охлаждению
- Экономия электроэнергии
- Легко вписывается в любой дизайн интерьера
- Надежный электроприбор с большим сроком эксплуатации

SRK-ZSX получил награду за лучший дизайн

Сплит-система Mitsubishi Heavy Industries SRK-ZSX награждена серебряной наградой за дизайн на конкурсе в области дизайна «A' Design Award and Competition» в 2017 году.

Энергоэффективность

Высокий уровень энергоэффективности и комфортное кондиционирование воздуха обеспечивают возможность пользоваться множеством готовых энергоэффективных решений для создания комфортного микроклимата. Все модели кондиционеров отличаются высоким уровнем экономии электроэнергии благодаря компрессорам с высокой производительностью и инверторной технологии DC PAM Mitsubishi Heavy Industries.

Тихая и комфортная подача воздуха

Mitsubishi Heavy Industries Thermal Systems предлагает уникальный кондиционер по степени комфортной, тихой и точной воздухораздачи, а также контроля производительности.

Чистый воздух

Воздух в кондиционируемом помещении очищается за счет многоступенчатой системы фильтрации и самоочищения, разработанной Mitsubishi Heavy Industries Thermal Systems.

Модельный ряд

Модель			Производительность				
			2.0кВт	2.5кВт	3.5кВт	4.0кВт	
Инверторные модели	Diamond Series SRK-ZSX	новинка -W R32	Single Multi A+++	Single Multi A+++	Single Multi A+++		
		-S R410A	Single Multi A+++	Single Multi A+++	Single Multi A+++		
	Diamond Series SRK-ZR						
	Premium Series SRK-ZS		A+	A+	A+		
	Standard Series SRK-ZSPR	новинка	A+	A+	A+		
	SRF-ZMX			Single Multi A++	Single Multi A++		
	SRR-ZM			Single Multi A++	Single Multi A++		
	FDTC-VF			Single Multi A++	Single Multi A++	A++	
Инверторные мульти сплит-системы	Standard Series SKM-ZSP						
	SRR-ZM						
	FDUM-VF						
	FDE-VG						

Модель		4.0кВт	4.5кВт	5.0кВт	6.0кВт	7.1кВт
	НАРУЖНЫЕ БЛОКИ SCM*2	A++	A++	A++	A++	новинка A++

кВт (в режиме охлаждения)							
	4.5кВт	5.0кВт	6.0кВт	6.3кВт	7.1кВт	8.0кВт	10.0кВт
		Single Multi A++	Single Multi A++				
		Single Multi A++	Single Multi A++				
				A++	Single Multi A++	A++	A++
	A+						
	A+			A+	A+	A+	
		Single Multi A++					
		Single Multi A+	Single Multi A+				

Варианты цветовой гаммы серий ZS и ZSX

Внутренние блоки ZS и ZSX представлены в 3-х цветовых решениях: белый (-S), черный с белым (-SB) и титаниум (-ST), позволяя потребителю подобрать именно тот кондиционер, который максимально гармонично впишется в интерьер его комнаты.

ZSX серия (новинка) | ZS серия

Белый (-S) | Белый (-S)

Черный с белым (-SB) | Черный с белым (-SB)

Титаниум (-ST) | Титаниум (-ST)

8.0кВт	10.0кВт	12.5кВт
новинка A++	A	*3

*1 Используется как в сплит, так и в мульти сплит-системах.

*2 Класс энергоэффективности зависит от подсоединенных внутренних блоков.

*3 Класс энергоэффективности определяется при холодопроиводительности менее 12 кВт.

Высокая эффективность

Защита окружающей среды

Некоторые радикальные изменения в дизайне и новые разработки позволили существенно увеличить энергоэффективность и надежность оборудования.

Высокая энергоэффективность: до класса A+++

Благодаря улучшенному векторному управлению компрессора и использованию компрессора переменного тока с двойным ротором позволила улучшить энергоэффективность с класса A до класса A+++

Высокий класс энергоэффективности (SEER/SCOP)

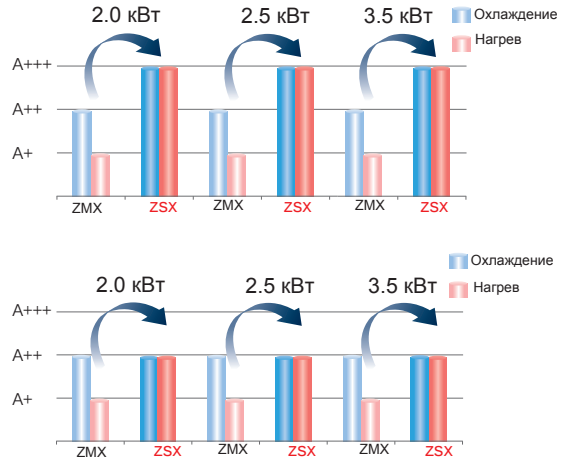

DC PAM инвертор

Инверторная система имеет множество преимуществ относительно систем с постоянной скоростью. Например, ее компрессор с переменной производительностью обеспечивает быстрый нагрев после старта и позволяет быстрее достичь нужной температуры. Затем кондиционер может замедлить скорость компрессора, чтобы сэкономить электроэнергию, сохраняя требуемые условия. Кроме того, компрессор работает от постоянного тока. Благодаря этому он показывает высокую эффективность.

Компрессор постоянного тока

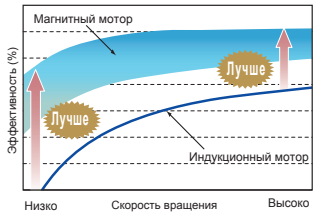

Максимальный комфорт и энергетическая эффективность достигнута с помощью большой мощности и оптимального управления.

Менее прогрессивная технология не использует цикл включения/выключения.

Новое управление инвертором (векторное)

Новое управление инвертором с использованием передовой технологии векторного управления обладает высокой эффективностью.

- Плавное переключение скоростей с низкой на высокую.
- Достигается плавная форма синусоидального напряжения.
- Энергоэффективность еще выше на малых оборотах.

Компрессор постоянного тока с двойным ротором

Новая модель компрессора позволяет достигнуть высокой эффективности во всем диапазоне работы от низкой скорости вращения до высокой. Наряду с низким уровнем вибрации, с низким уровнем звукового давления, данная модель компрессора может похвастаться компактными размерами и использованием высокопроизводительного Неодимового электродвигателя.

Применимо ко всем моделям серии ZSX

Энергосбережение

В режиме охлаждения

Изменяет производительность при минимальной активности в помещении.

В режиме нагрева

Изменяет производительность при максимальной активности в помещении.

Режим ECO

Автоматический режим энергосбережения основан на фиксировании человеческой активности в помещении. Движение человека фиксируется благодаря инфракрасному датчику, который установлен во внутреннем блоке. Кондиционер изменяет тепло/холодопроизводительность в зависимости от потребностей. Экономия в режиме охлаждения достигается за счет снижения холодопроизводительности при низкой активности человека в помещении.

Экономия в режиме нагрева достигается за счет снижения теплопроизводительности при высокой активности человека в помещении. **Когда датчик зафиксирует отсутствие людей в помещении**, внутренний блок автоматически снижает производительность в течении 15 минут к минимальному значению и возвращается к нормальному режиму работ, если зафиксирована активность в помещении.

Автоматическое выключение

Внутренний блок останавливается и переходит в режим ожидания после часа отсутствия движений в помещении. Кондиционер запускается если он зафиксировал движение в помещении в ближайшие 12 часов или полностью отключается через 12 часов.

Отсутствие движения



Изменение режима рабоы

Кондиционер снижает холодопроизводительность когда никого нет в помещении.

Спустя 1 час

Режим ожидания

Если вы забыли выключить кондиционер, не волнуйтесь, блок сам остановиться при отсутствии движения в помещении.

Появление активности

Возобновление работы

Кондиционер автоматически начнет работу в последнем используемом режиме, если зафиксирует движение в помещении в ближайшие 12 часов.

Обновленный режим “авто”

Благодаря улучшенной программе автоматического режима, внутренний блок постоянно анализирует температуру и влажность в помещении, температуру на улице и выбирает оптимальный режим работы внутреннего блока.

Подача воздуха

Технология JET: объемный и тихий обдув

Мы используем аэродинамические технологии, применяемые при разработке реактивных двигателей

Благодаря компьютерному моделированию воздушных потоков которое используется для проектирования лопаток реактивных двигателей, стало возможным спроектировать и создать идеальную систему воздушных каналов внутреннего блока. Это позволило подавать большой объем воздуха при меньших затратах энергии. Но в то же время это позволило достигнуть комфортной температуры в каждом уголке помещения.

(C)Mitsubishi Aircraft Corporation



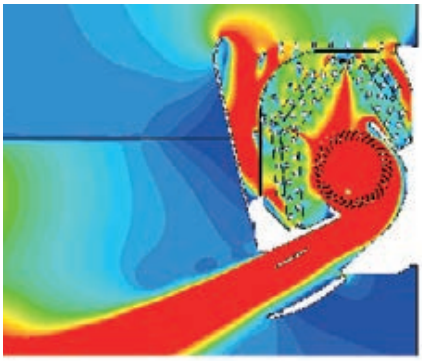

Быстро — Медленно

Цвета показывают скорость воздушного потока

Подача воздуха на большое расстояние

Мощный поток воздуха реализован с помощью технологии JET. Идеально для больших помещений, гостиниц и магазинов.

Двойная заслонка

Большая и маленькая

Система двойных заслонок позволяет оптимизировать горизонтальную подачу холодного воздуха в режиме охлаждения, и строго вертикальную подачу теплого воздуха в режиме нагрева для более комфортного распределения температуры в помещении.

Программируемая подача воздуха

3D AUTO Вертикальный + горизонтальный



3 двигателя = 3 независимых регулировки

Система 3D AUTO включается при помощи кнопки на ПДУ. Это функция управления тремя приводами (один привод вертикального движения + два привода горизонтального движения), которые создают три независимых воздушных потока. Однородный и ровный поток воздуха достигает самых удаленных частей помещения.

Программируемый 3D обдув

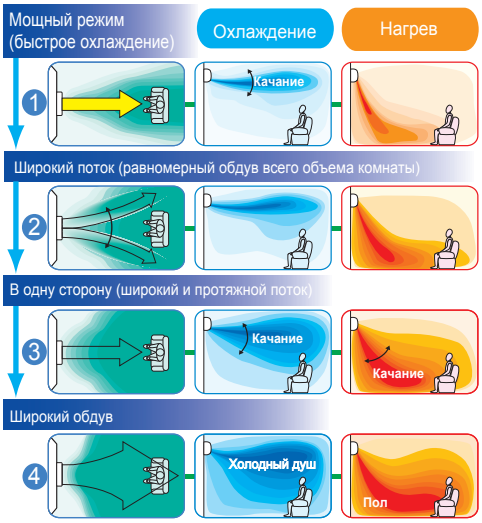

Благодаря автоматическому управлению объемом и направлением воздушного потока можно эффективно поддерживать комфортные условия во всем помещении. **При охлаждении** холодный воздух направляется к потолку. Холодный воздух не попадает прямо на людей в помещении, прохладный воздух комфортной температуры опускается с потолка, как приятный душ. **При нагреве** теплый воздух подается непосредственно в направлении пола и распространяется вдоль него. Оптимально комфортных условий можно достичь благодаря концентрации теплого воздуха на уровне пола.

Ручная установка

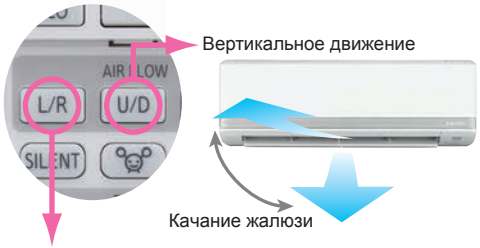

Горизонтальное движение воздуха в 8 направлениях

С помощью управления правой и левой частью заслонок можно отдельно регулировать направление воздушных потоков от правой и левой частей кондиционера.
Возможна настройка предпочтительного направления воздушного потока, а также определение, требуется или нет прямой воздушный поток, с минимизацией потерь энергии и повышением эффективности.

Чистый воздух

Антиаллергенная система

Уникальная технология деактивации аллергенов

Режим удаления аллергенов запускается при нажатии на кнопку ALLERGEN. Продолжительность данного режима 90 минут. За это время кондиционер с помощью температуры и влажности очистит антиаллергенный фильтр, расположенный во внутреннем блоке, от накопившихся аллергенов.

Режим самоочистки

В течение 2-х часов после остановки кондиционера автоматически включается фукция очистки.
Внутренний блог осушается, предотвращая тем самым образование плесени. Эту функцию можно самостоятельно включать и отключать.

Образование плесени через неделю

Без использования функции самоочистки.

Рост количества бактерий

Грибок

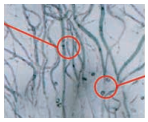

Споры плесени

С использованием функции самооочистки

Споры плесени не размножаются

Споры плесени

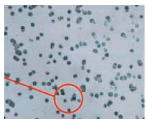

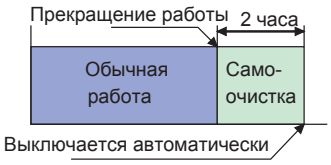

Фильтр очистки от аллергенов

Энзим + Карбамид обезвреживает аллергены и уничтожает бактерии

Фильтр очистки от аллергенов удерживает пыльцу растений и аллергены из шерсти животных. Секретом деактивации является действие составка энзима и карбамида. Кроме аллергенов фильтр полностью разрушает все виды бактерий, плесени и вирусов, поэтому воздух в помещении всегда чистый.

*1 **Метод тестирования:**
SELISA колориметрический метод / ELISA флуоресцентный метод
Лаборатория:
Sagamihara Hospital, № 1536

*2 **Метод тестирования:**
SELISA колориметрический метод /
Лаборатория:
Sagamihara Hospital, № 1536

*3 **Метод тестирования:**
TCID (уровень инфицирования 50%)
Лаборатория:
Foundation of Kitazato Environmental Science Center, №15-0145

Антимикробный вентилятор

Антибактериальные характеристики обеспечивают чистый воздух

Вентилятор главная особенность вентиляторв - специальная антибактериальнуая обработка, которая противостоит микробам и плесени. Она обеспечивает чистоту и сохранность системы от неприятных запахов, микробов и плесени и во время активной работы кондиционера, и во время, когда кондиционер не используется.

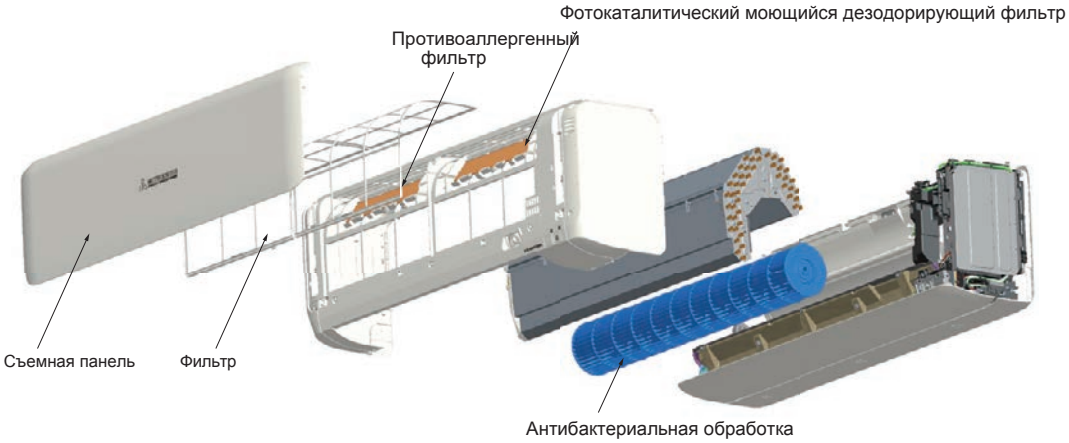

Сравнение роста бактерий и плесени на поверхности вентилятора (вид под микроскопом)

без антимикробного покрытия

с антимикробным покрытием

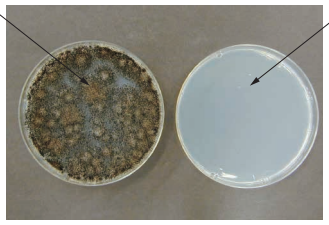

- Аспергиллотоксикоз IFO6341

Тест проводил: Японский центр пищеовго анализа

Номер теста: 104034022-002

Тесты были проведены в соответствии с нтимикробными тестами JIS 2801 2000 "Antimicrobal Test Method" -5.2

Антибактериальный эффекты: Тестовые методы для пластмасоосвых материалов.

Согласно тестам, проведенным в исследовательской лабаратории Nagova Mitsubishi Heavy Industries Nagoya спустя 24 часа после контакта с бактерией, выращенной в растительной среде.

Моющийся фотокаталитический дезодорирующий фильтр



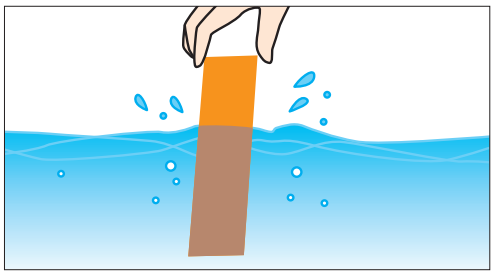

Поддерживает воздух свежим путем дезодорирования молекул, вызывающих запах. Если фильтр загрязнился, для восстановления дезодорирующей функции всего лишь промыть фильтр водой и высушить на солнце.

Фильтр \ Внутренний блок	SRK-ZSX	SRK-ZR	SRK-ZS
Противоаллергенный фильтр	1 шт.	1 шт.	1 шт.
Фотокаталитический моющийся фильтр	1 шт.	1 шт.	1 шт.

Комфорт и удобство

Режим повышенной производительности (Hi Power)

В режиме охлаждения

Данный режим позволяет максимально быстро охладить помещение. Внутренний блок начинает работать в режиме максимальной холодопроизводительности и скорость вращения вентилятора становится максимальной. Максимальное время работы режима повышенной производительности составляет 15 минут, после чего внутренний блок вернется в свой обычный режим работы.

В режиме обогрева

Данный режим позволяет максимально быстро прогреть все помещение. Благодаря данному режиму помещение будет прогрето до комфортной температуры к моменту вашего пробуждения или возвращения домой в зимний период времени. Максимальное время работы режима повышенной производительности составляет 15 минут после чего внутренний блок вернется в свой обычный режим работы.

Тихий режим работы наружного блока

Когда установлен тихий режим, максимальный уровень звукового давления наружного блока будет на 3дБ(А) меньше номинального уровня (от 45 дБ(А)). Максимальная скорость компрессора устанавливается на уровне 60% относительно номинала. Максимальная скорость вентилятора наружного блока устанавливается на минимальное значение.

Ночной режим

В холодное время года комнатная температура может поддерживаться на комфортном уровне даже тогда, когда дома никого нет. Кондиционер поддерживает температуру в 10˚С: это позволяет уменьшить затраты на отопление.



Недельный таймер

Возможно настроить до 4-х программ с таймеров включения и отключения на каждый день недели. Максимально возможно 28 программ на неделю. Настроив все для одной недели программа будет повторяться каждую неделю пока вы ее не отмените.

Доступные настройки для недельного таймера:

- Режим работы (авто, охлаждение, нагрев, осушение, вентиляция).
- Установка температуры.
- Скорость и направление воздушного потока.
- Функции (эко режим, режим экономии, ночной режим, тихий режим).

Таймер сна

Благодаря данному режиму внутренний блок постепенно снижает свою производительность, что благоприятно сказывается на экономии электроэнергии.

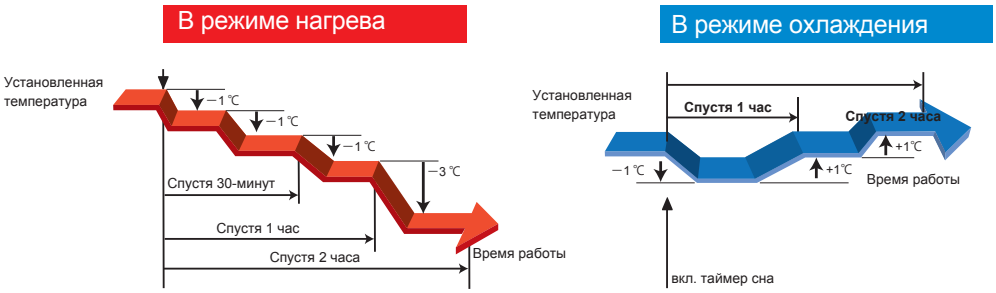

Комфортный запуск

Внутренний блок начинает проверять температуру в помещении за один час до установленного времени на таймере включения. В случае, если есть различия между установленной температурой и температурой в помещении, внутренний блок начинает работу заранее, чтобы к вашему приходу или пробуждению температура в помещении была комфортной.

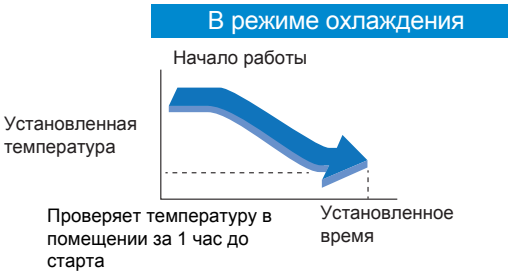

Пользовательские настройки

Позволяет установить ваши любимые настройки кондиционера нажатием одной клавиши.



Для выбора пользовательских настроек нажмите кнопку меню (menu)

Защита от детей

Позволяет заблокировать клавиши пульта дистанционного управления.

Изменение яркости светодиодных индикаторов внутреннего блока

Доступно 3 уровня яркости для световых индикаторов (для ZS и ZSX серий).

Место установки

Для оптимального распределения воздушных потоков пользователь может выбрать расположение внутреннего блока на пульте ДУ.

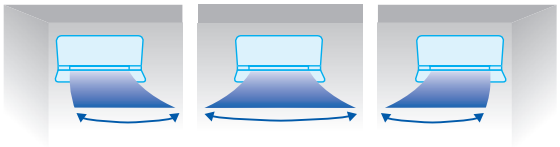

Комфорт и удобство

Широкий диапазон работы

Новая передовая технология расширила диапазон температур в режиме нагрева и охлаждения. Это позволило эксплуатировать оборудование в режиме нагрева и охлаждения при температурах ниже -20°C (ZSX серия).

SRK20-35ZSX-S

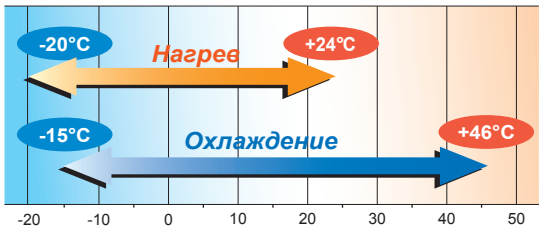

Все модели (включая SRK20-35ZSX)

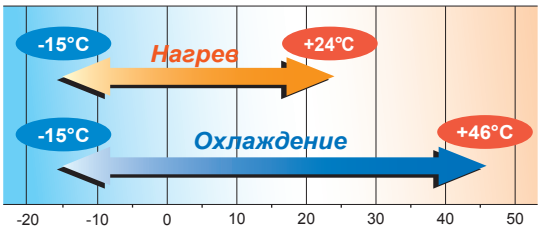

Длина межблочных коммуникаций

Максимальная длина была увеличена, что расширило диапазон применения оборудования.

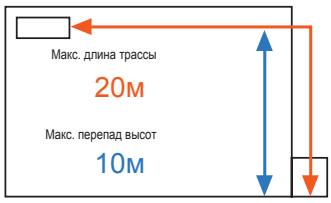

SRK20ZS-S
SRK25ZS-S
SRK35ZS-S

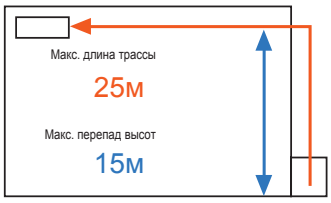

SRK20ZSX-S
SRK25ZSX-S
SRK35ZSX-S

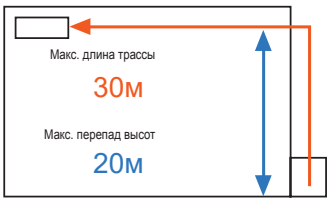

SRK50ZSX-S
SRK60ZSX-S

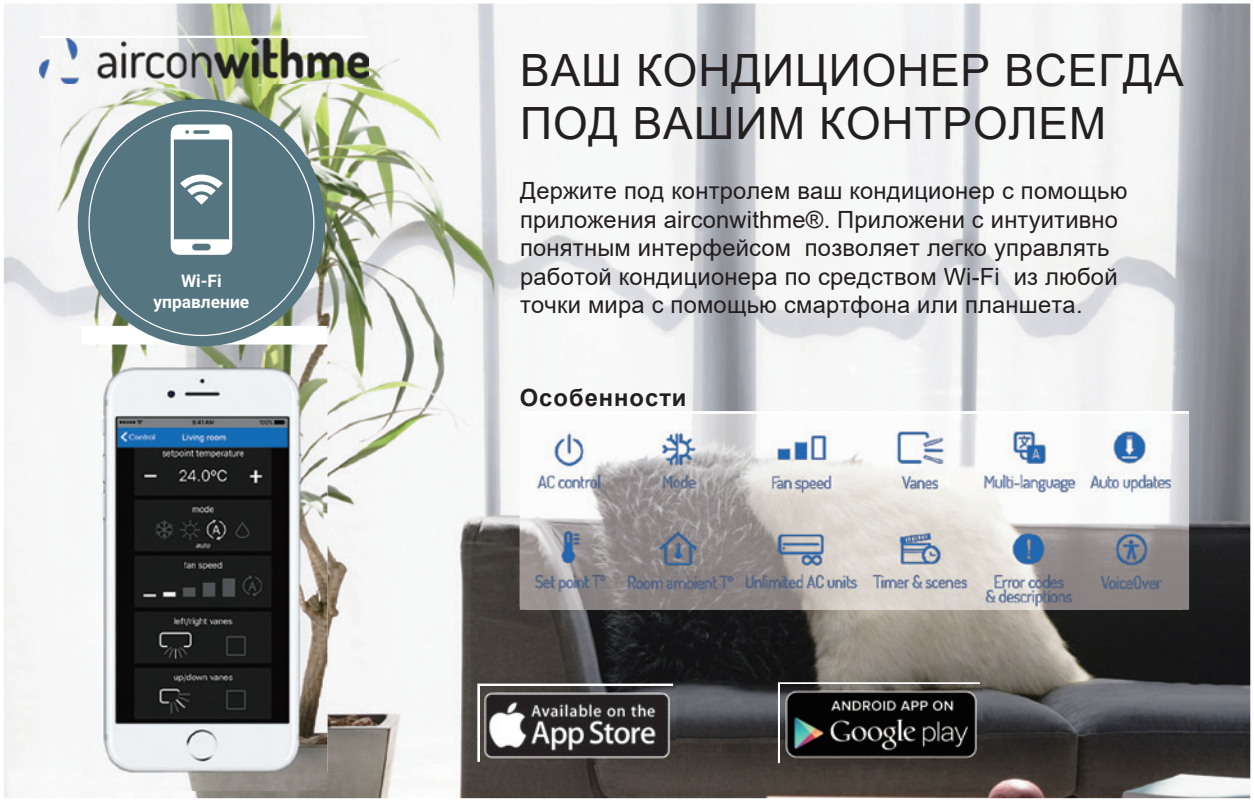

Высокие технологии

Наши последние технологии

Вентилятор

Оптимизация крильчатки и двигателя вентиляора позволила наряду с сохранением производительности, как в предыдущих моделях, понизить потребление электроэнергии. Эффект от решетки в форме листка привел к повышению энергоэффективности на 5% и уменьшению уровня шума (SRC40/50/60ZJX)/



a

Лопасти с зубцами

Контрольная плата

Печатная плата наружного блока имеет влагостойкое покрытие, которое обеспечивает надежность и долговечность.



Защитная решетка

Решетка с радиальным контуром была разработана для того, чтобы эффективно направлять поток воздуха наружу. Снижение нагрузки на мотор и вентилятор ведет к увеличению энергоэффективности и уменьшению уровня шума.



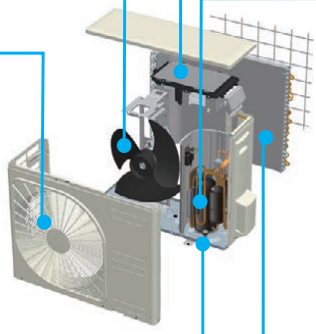

Высокоэффективный двойной роторный компрессор постоянного тока

Новый двухроторный компрессор постоянного тока имеет высокую эффективность на любых скоростях. Низкая вибрация, низкий уровень шума и высокая эффективность достигнуты с помощью оптимизации размеров механической части и использования мощного неодиомого мотора.

Наружный блок

Благодаря изменению конфигурации пластин с плоского на М-образный профиль эффективность возросла на 10%. Такая структура позволила увеличить теплоотдачу.



Антикоррозийные свойства стали

Сталь с высокой степенью устойчивости к коррозийным процессам, прошедшая специальную обработку применяется в основании наружных блоков.
Такая сталь не только устойчиво к коррозии, но и обладает большей стойкостью к механическим повреждениям.

Внутренний блок

Оптимальная комбинация конфигурации ребер и медной трубки позволила увеличить объем воздушного потока, не увеличивая размеры блока. Эффективность теплообменника возросла на 33% по сравнению с предыдущими моделями. Новая конфигурация теплообменника позволяет увеличить воздушный поток и вместе с этим сэкономить энергию.

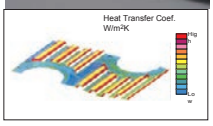

Принцип трех датчиков

Контроль комнатной температуры и влажности очень важен для комфортной жизни. Получая параметры с датчика комнатной температуры, датчика влажности в помещении и датчика внешней температуры, система позволяет достичь требуемых параметров кондиционирования.



① Датчик комнатной температуры

② Датчик внешней температуры

③ Датчик влажности

Моторизированная панель забора воздуха

Моторизированная панель позволила совместить дизайнерские и инженерные мысли.
Было существенно снижено сопротивление воздуха и получен совершенный внешний вид.

Функции

Функции энергосбрежения

Гибкий автоматический режим
Устройство автоматически определяет режим работы и настройки температуры на основании гибких расчетов и регулирует температуру инвертора.

Датчик движения
Данный датчик определяет наличие людей в помещении и позволяет выбирать режим работы в зависимости от их местоположения.

Eco режим
Благодаря комнатному датчику температуры и влажности происходит автоматическое управление холодопроизводительностью. В тандеме с датчиком движения достигается максимальный режим экономии электроэнергии.

Режим экономии
Кондиционер может работать в режиме экономии энергии, поддерживая комфортные условия охлаждения и нагрева.

Авто выключение
Данная функция выключает кондиционер при длительном отсутствии людей в помещении.

Функции комфортной подачи воздуха

Технология авиационной отрасли
Все компоненты системы подачи воздуха кондиционеров разработаны совместно с авиационным подразделением компании.

3D Авто
С помощью всего одной кнопки можно выбрать оптимальный режим охлаждения или нагрева воздуха.

Автоматический режим заслонок
Для каждого режима работы кондиционер автоматически выбирает оптимальный угол наклона заслонок.

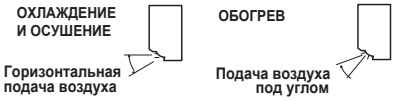

Запоминания положения заслонок
Движущиеся заслонки можно остановить под любым углом. При включении кондиционера они возвращаются в положение, которое было выбрано перед отключением.

Движение заслонок ВВЕРХ/ВНИЗ
Заслонки постоянно движутся вверх и вниз. Во время движения заслонок ВВЕРХ/ВНИЗ их можно зафиксировать под любым углом.

Движение заслонок ВПРАВО/ВЛЕВО
Заслонки постоянно движутся вправо и влево. Во время движения заслонок вправо и влево их можно зафиксировать под любым углом.

Выбор направления раздачи воздуха
Можно выбрать нижнее и верхнее отверстия выдува воздуха или только верхнее отверстие.

Функции поддержания чистоты воздуха

Антиаллергенная система
Кондиционер оборудован системой подавления влияния аллергенов, улавливаемых фильтром, путем регулирования температуры и влажности.

Самоочистка
Эта функция включается на 2 часа после прекращения обычной работы устройства. Внутренний блок просушивается, что ограничивает рост плесени.

Антиаллергенный фильтр
Фильтр задерживает все бактерии, живущие на коже и шерсти животных, вызывающие аллергию.

Фотокаталитический моющийся дезодорирующий фильтр
Поддерживает воздух свежим путем дезодорирования молекул, вызывающих запах. Дезодорирующая способность восстанавливается под действием солнечных лучей.

Съемная панель воздухоприемника внутреннего блока
Съемная лицевая панель внутреннего блока обеспечивает удобный доступ к фиильтрирующим элементам.

Другие

Размораживание, управляемое микрокомпьютером
Этот режим автоматически удаляет намерзший лед и помогает снизить энергозатраты в других режимах.

Функция самодиагностики
При неполадках в работе кондиционера внутренний микрокомпьютер автоматически проведет самодиагностику. Проверку и ремонт должны осуществлять официальные дилеры.

Автоматический перезапуск
Функция автоматического перезапуска при прекращении подачи питания - это функция, которая регистрирует параметры работы кондиционера непосредственно перед отключением, а затем, после восстановления питания, автоматически возобновляет работу с теми же параметрами.

Функции поддержания комфорта

Осушение
Кондиционер снижает влажность помещения путем периодического включения системы охлаждения.

Режим повышенной производительности
Кондиционер в течение 15 мин. работает с максимальной производительностью. Этот режим удобен, если нужно быстро достичь заданной температуры.

Тихий режим
Уровень шума внутреннего блока на 3 дБ ниже номинального уровня.

Ночной режим
В холодное время года комнатная температура может поддерживаться на комфортном уровне даже тогда, когда помещение необитаемо. Кондиционер поддерживает температуру в 10˚С.

Недельный таймер
Может быть настроено до 4-х индивидуальных программ для каждого дня недели (максимально может быть установлено до 28 программ).

Круглосуточный программируемый таймер вкл./выкл.
Комбинируя таймер включения и таймер выключения, можно задать две операции с таймером в день. После установки таймеры будут включать и выключать систему в нужное время дня.

Спящий режим
Температура помещения автоматически регулируется во время установленного спящего режима; таким образом, в помещении не будет слишком холодно или слишком жарко.

Таймер включения/выключения
Кондиционер автоматически включается и выключается в заданное время.

Комфортный запуск
При активации таймера включения, кондиционер запускается заранее, обеспечивая комфортную температуру в помещении к заданному времени.

Пользовательские настройки
Часто используемые параметры работы (температура, режим, направление потока и пр.) можно сохранить и активировать одним нажатием.

Защита от детей
Блокировка клавиш проводного пульта управления.

Настройка яркости LED индикаторов
Возможна трехступенчатая настройка яркости LED индикаторов на внутреннем блоке.

Положение при установке
Если кондиционер установлен возле боковой стены и часть выдуваемого воздуха попадает на стену, с помощью пульта управления можно изменить направление движения воздуха от стены (вправо или влево).

Функции

		20,25,35,45 ZSPR	63,71,80 ZSPR	ZSX	ZR	ZS	ZMP	SRF	SRR	FDTC *3	ZMX	ZSP	FDUM *3	FDE *3
Функции энергосбережения	Гибкий автоматический режим	●	●	●	●	●	●	●	●	●	●	●	●	●
	Датчик движения			●										
	Eco режим			●										
	Режим экономии	●	●		●	●	●	●	●		●	●		
	Авто выключение			●										
Функции комфортной подачи воздуха	Технология авиационной отрасли	●	●	●	●	●	●				●	●		
	3D Авто		●	●	●	●					●			
	Автоматический режим заслонок	●	●	●	●	●	●	●		●	●	●		●
	Запоминание положения заслоок	●	●	●	●	●	●	●		●	●	●		●
	Движение заслонок ВВЕРХ/ВНИЗ	●	●	●	●	●	●	●		●	●	●		●
	Движение заслонок ВПРАВО/ВЛЕВО		●	●	●	●					●			
	Выбор воздуховыпускного отверстия							●						
Функции поддержания чистоты воздуха	Антиаллергенная система		●	●	●	●					●			
	Самоочистка	●	●	●	●	●	●	●	●		●	●		
	Антиаллергенный фильтр		●	●	●	●		●			●			
	Естественный ферментный фильтр		●	●	●	●		●			●			
	Съемная панель		●	●	●	●		●			●			
Функции поддержания комфорта	Осушение	●	●	●	●	●	●	●	●	●	●	●	●	●
	Режим повышенной производительности	●	●	●	●	●	●	●	●	●	●	●	●	●
	Тихий режим *1		●	●	●	●		●	●		●			
	Ночной режим		●	●	●	●		●	●		●			
	Недельный таймер		●	●	●	●		●	●		●			
	Круглосуточный таймер, вкл./выкл.	●	●	●	●	●	●	●	● *2	●	●	●	●	●
	Спящий режим	●	●	●	●	●	●	●	●		●	●		
	Таймер включения/выключения	●	●	●	●	●	●	●	●	●	●	●	●	●
	Комфортный запуск	●	●	●	●	●	●	●	●			●		
	Пользовательские настройки			●		●								
	Защита от детей		●	●	●	●		●	●		●			
	Настройка яркости LED индикаторов			●		●								
	Положение при установке		●	●	●	●					●			
Другие	Размораживание, управляемое микрокомпьютером	●	●	●	●	●	●	●	●	●	●	●	●	●
	Функция самодиагностики	●	●	●	●	●	●	●	●	●	●	●	●	●
	Автоматический перезапуск	●	●	●	●	●	●	●	●	●	●	●	●	●

*1 - В мульти-сплит системах функция не доступна

*2 - Когда используется проводной пульт ДУ

*3 - Когда используется беспроводной пульт ДУ

R32

ИНВЕРТОРНАЯ МОДЕЛЬ С ТЕПЛОВЫМ НАСОСОМ

Diamond Series

SRK-ZSX-W

Настенный кондиционер

новинка

SRK20ZSX-W, SRK25ZSX-W, SRK35ZSX-W
SRK50ZSX-W, SRK60ZSX-W

Белый (-W)

R32 R410A

Серия SRK-ZSX может быть использована с наружными блоками как на R32 фреоне, так и на R410A фреоне.

Single Multi

Все модели SRK-ZSX могут быть выбраны для использования в качестве внутренних блоков в комплекте с наружными блоками SCM Multi System

Беспроводной пульт управления

SRC20ZSX-W, SRC25ZSX-W, SRC35ZSX-W, SRC50ZSX-W, SRC60ZSX-W

A'DESIGN AWARD WINNER 2017 SILVER

Функции

Энергосбережение

Fuzzy, Eco, Auto OFF

Функции комфортной подачи воздуха

JET AIR, 3D Auto, Auto Flap, Memory, UP/DOWN, Lateral Swing

Функции поддержания чистоты и комфорта

Allergen Operation, Self Clean Operation, Allergen Filter, SUN Filter

Функции поддержания комфорта

DRY, HI POWER, Silent, Night Setback 10°C, On Weekly timer Off, On 24h Timer Off, Sleep, On/Off Timer, Comfort, Preset, Child Lock, LED Brightness Adjustment, Positioning of installation

Другие

MC, Self Diagnostic, Auto Restart

Характеристики

Внутренний блок				SRK20ZSX-W,-WB,-WT	SRK25ZSX-W,-WB, WT	SRK35ZSX-W,-WB,-WT	SRK50ZSX-W,-WB,-WT	SRK60ZSX-W,-WB,-WT
Наружный блок				SRC20ZSX-W	SRC25ZSX-W	SRC35ZSX-W	SRC50ZSX-W	SRC60ZSX-W
Элетропитание				1 фаза, 220 - 240 В, 50 Гц				
Номинальная холодопроизводительность (Мин~Макс)			кВт	2.0 (0.9~3.4)	2.50 (0.9~3.8)	3.5 (0.9~4.3)	5.0 (1.0~5.8)	6.1 (1.0~6.9)
Номинальная тепловая производительность (Мин~Макс)			кВт	2.7 (0.8~5.5)	3.20 (0.8~6.0)	4.3 (0.8~6.8)	6.0 (0.6~8.1)	6.8 (0.8~8.8)
Потребляемая мощность		Охлаждение/Нагрев	кВт	0.31 / 0.47	0.44 / 0.59	0.74 / 0.90	1.30 / 1.36	1.71 / 1.65
EER/COP		Охлаждение/Нагрев		6.45 / 5.74	5.68 / 5.42	4.73 / 4.78	3.85 / 4.41	3.57 / 4.12
Пусковой ток		220/230/240 В	А	2.6 / 2.5 / 2.4	3.2 / 3.0 / 2.9	4.4 / 4.3 / 4.1	6.2 / 6.0 / 5.7	8.3 / 7.9 / 7.6
Макс. потребляемый ток				9	9	9	15	15
* Уровень шума	Внутрен.	Охлаждение/Нагрев	дБ(А)	53 / 55	55 / 56	58 / 58	59 / 62	62 / 63
	Наружн.	Охлаждение/Нагрев		56 / 58	57 / 58	61 / 62	63 / 63	65 / 64
* Уровень звукового давления	Внутрен.	Охлажд. (Hi/Me/Lo)		38 / 31 / 24 / 19	39 / 33 / 25 / 19	43 / 35 / 26 / 19	44 /39 / 31 / 22	48 /41 / 33 / 22
		Нагрев (Hi/Me/Lo)		38 / 33 / 25 / 19	40 / 34 / 27 / 19	41 / 35 / 28 / 19	47 / 41 / 33 / 23	47 / 42 / 34 / 23
	Наружн.	Охлаждение/Нагрев		43 / 44	44 / 45	48 / 47	51 / 49	52 / 53
Воздушный поток	Внутрен.	Охлажд. (Hi/Me/Lo)	$м^3$/мин	11.3 / 9.1 / 6.0 / 5.0	12.2 / 10.0 / 6.7 / 5.0	13.1 / 10.8 / 7.3 / 5.0	14.3 / 12.4 / 7.8 / 5.4	16.3 / 13.4 / 8.9 / 5.4
		Нагрев (Hi/Me/Lo)		12.2 / 10.3 / 7.2 / 5.4	12.8 / 11.0 / 7.8 / 5.4	13.9 / 11.8 / 8.6 / 5.4	17.3 / 14.3 / 9.8 / 6.2	17.8 / 13.7 / 10.9 / 6.2
	Наружн.	Охлаждение/Нагрев		31.0 / 31.0	31.0 / 31.0	36.0 / 31.0	39.0 / 33.0	41.5 / 39.0
Габариты	Внутрен.	ВхШхГ	мм	305 x 920 x 220				
	Наружн.			640 x 800(+71) x 290			640 x 800(+71) x 290	
Вес нетто	Внутрен. / Наружн.		кг	13 / 43			13 / 45	
Диам. труб.	Жидкость/газ		ø мм (дюйм)	6.35(1/4") / 9.52(3/8")			6.35(1/4") / 12.7(1/2")	
Максимальная длина трассы			м	Макс.25			Макс.30	
Макс. перепад между блоками		Наружный выше/ниже	м	Макс.15 / Макс.15			Макс.20 / Макс.20	
Диапазон рабочих температур		Охлаждение	°C	-15~46				
		Нагрев		-20~24				
Воздушный фильтр (количество)				Противоаллергенный фильтр x 1, Фотокаталитический моющийся дезодорирующий фильтр x 1				
Подключение электропитания			внутр/наруж	к наружному блоку				
Рекомендуемый номинал автоматического выключателя (220 В)			А	16			20	
Количество жил и сечение питающего кабеля			$мм^2$	3x1,5 $мм^2$			3x2,5 $мм^2$	
Количество жил и сечение межблочного кабеля			$мм^2$	4x1,5 $мм^2$				

Данные измерены при следующих условиях(ISO-T1). Охлаждение: температура в помещении 27°CDB, 19°CWB, наружная температура 35°CDB.Нагрев: температура в помещении 20°CDB, наружная температура 7°CDB, 6°CWB.
Автоматические выключатели и сечение кабелей подобраны согласно действующему ПУЭ.
* Показывает значение в безэховой камере. При работе эти значения немного выше из-за условий окружающей среды.

Новейшие разработки Mitsubishi Heavy Industries позволили повысить сезонную энергоэффективность

Новая серия ZSX соотвествует самым высоким нормам энергоэффективности и получила Европейский рейтинг сезонной эффективности (A+++).

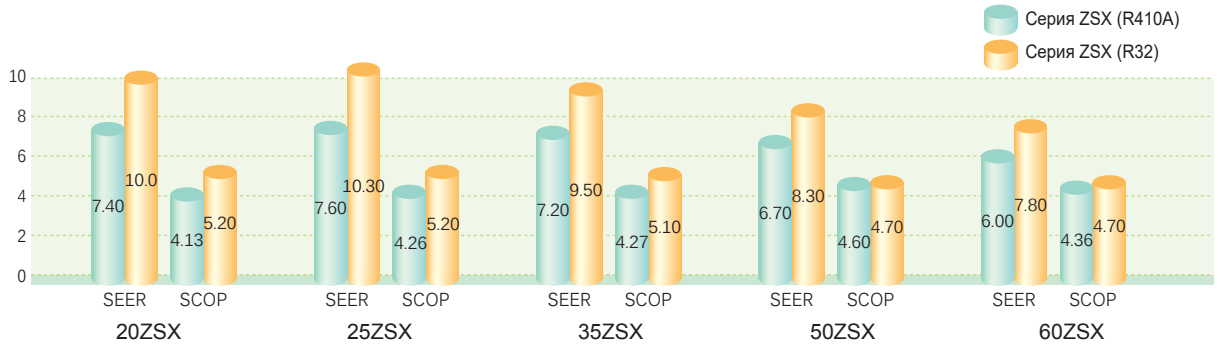

- SEER и SCOP определены Европейскими стандартами. Смотрите стр. 78

Низкий потенциал глобального потепления (ПГП) и высокая энергетическая эффективность нового хладагента R32

Преимущества фреона R32

- R32 имеет ПГП=675, что на 68% меньше, чем у фреона R410A с ПГП=2088.
- Требует на 20% меньше дозаправки по сравнению с фреоном R410A.
- Энергоэффективность на 3 - 5% больше по сравнению с хладагентом R410A.
- Легко перерабатывать.

Варианты цветовой гаммы

Пользователь может подобрать наиболее подходящий ему цвет внутреннего блока, исходя из дизайна помещения.

R410A

ИНВЕРТОРНАЯ МОДЕЛЬ С ТЕПЛОВЫМ НАСОСОМ

Diamond Series

SRK-ZSX-S

Настенный кондиционер

SRK20ZSX-S, SRK25ZSX-S, SRK35ZSX-S SRK50ZSX-S, SRK60ZSX-S

Single Multi

Все модели SRK-ZSX могут быть выбраны для использования в качестве внутренних блоков в комплекте с наружными блоками SCM Multi System

Беспроводной пульт управления

SRC20ZSX-S, SRC25ZSX-S, SRC35ZSX-S, SRC50ZSX-S, SRC60ZSX-S

A'DESIGN AWARD WINNER 2017 SILVER

Функции

Энергосбережение

Fuzzy, Eco, Auto OFF

Функции комфортной подачи воздуха

JET AIR, 3D Auto, Auto Flap, Memory, UP/DOWN, Lateral Swing

Функции поддержания чистоты и комфорта

Allergen Operation, Self Clean Operation, Allergen Filter, SUN Filter

Функции поддержания комфорта

DRY, HI POWER, Silent, Night Setback 10°C, On Weekly timer Off, On 24h Timer Off, Sleep, On/Off Timer, Comfort, Preset, Child Lock, LED Brightness Adjustment, Positioning of installation

Другие

MC, Self Diagnostic, Auto Restart

Характеристики

Внутренний блок				SRK20ZSX-S	SRK25ZSX-S	SRK35ZSX-S	SRK50ZSX-S	SRK60ZSX-S
Наружный блок				SRC20ZSX-S	SRC25ZSX-S	SRC35ZSX-S	SRC50ZSX-S	SRC60ZSX-S
Элетропитание				1 фаза, 220 - 240 В, 50 Гц				
Номинальная холодопроизводительность (Мин~Макс)			кВт	2.0 (0.9~3.2)	2.50 (0.9~3.7)	3.5 (0.9~4.3)	5.0 (1.0~5.8)	6.1 (1.0~6.8)
Номинальная тепловая производительность (Мин~Макс)			кВт	2.7 (0.8~5.3)	3.20 (0.8~5.8)	4.3 (0.8~6.6)	6.0 (0.6~8.1)	6.8 (0.6~8.7)
Потребляемая мощность		Охлаждение/Нагрев	кВт	0.32 / 0.47	0.44 / 0.59	0.78 / 0.90	1.30 / 1.36	1.81 / 1.67
EER/COP		Охлаждение/Нагрев		6.25 / 5.74	5.68 / 5.42	4.49 / 4.78	3.85 / 4.41	3.37 / 4.07
Пусковой ток		220/230/240 В	А	2.6 / 2.5 / 2.4	3.2 / 3.0 / 2.9	4.4 / 4.3 / 4.1	6.2 / 6.0 / 5.7	8.3 / 7.9 / 7.6
Макс. потребляемый ток				9	9	9	15	15
* Уровень шума	Внутрен.	Охлаждение/Нагрев	дБ(А)	53 / 53	55 / 56	58 / 58	59 / 62	62 / 63
	Наружн.	Охлаждение/Нагрев		56 / 58	57 / 58	61 / 62	63 / 63	65 / 64
* Уровень звукового давления	Внутрен.	Охлажд. (Hi/Me/Lo)		38 / 31 / 24 / 19	39 / 33 / 25 / 19	43 / 35 / 26 / 19	44 /39 / 31 / 22	46 /41 / 33 / 22
		Нагрев (Hi/Me/Lo)		38 / 32 / 25 / 19	40 / 34 / 27 / 19	41 / 35 / 28 / 19	46 / 41 / 33 / 23	46 / 42 / 34 / 23
	Наружн.	Охлаждение/Нагрев		43 / 44	44 / 45	48 / 47	50 / 49	52 / 52
Воздушный поток	Внутрен.	Охлажд. (Hi/Me/Lo)	$м^3$/мин	11.3 / 9.1 / 6.0 / 5.0	12.2 / 10.0 / 6.7 / 5.0	13.1 / 10.8 / 7.3 / 5.0	14.3 / 12.4 / 7.8 / 5.4	16.3 / 13.4 / 8.9 / 5.4
		Нагрев (Hi/Me/Lo)		12.2 / 10.3 / 7.2 / 5.41	12.8 / 11.0 / 7.8 / 5.4	13.9 / 11.8 / 8.6 / 5.4	17.3 / 14.3 / 9.8 / 6.2	17.8 / 13.7 / 10.9 / 6.2
	Наружн.	Охлаждение/Нагрев		31.0 / 31.0	31.0 / 31.0	36.0 / 31.0	39.0 / 33.0	41.5 / 39.0
Габариты	Внутрен.	ВхШхГ	мм	305 x 920 x 220				
	Наружн.			640 x 800(+71) x 290			640 x 800(+71) x 290	
Вес нетто	Внутрен. / Наружн.		кг	13 / 43			13 / 45	
Диам. труб.	Жидкость/газ		ø мм (дюйм)	6.35(1/4") / 9.52(3/8")			6.35(1/4") / 12.7(1/2")	
Максимальная длина трассы			м	Макс.25			Макс.30	
Макс. перепад между блоками		Наружный выше/ниже	м	Макс.15 / Макс.15			Макс.20 / Макс.20	
Диапазон рабочих температур		Охлаждение	˚C	-15~46				
		Нагрев		-20~24				
Воздушный фильтр (количество)				Противоаллергенный фильтр x 1, Фотокаталитический моющийся дезодорирующий фильтр x 1				
Подключение электропитания			внутр/наруж	к наружному блоку				
Рекомендуемый номинал автоматического выключателя (220 В)			А	16			20	
Количество жил и сечение питающего кабеля			$мм^2$	3x1,5 $мм^2$			3x2,5 $мм^2$	
Количество жил и сечение межблочного кабеля			$мм^2$	4x1,5 $мм^2$				

Данные измерены при следующих условиях(ISO-T1). Охлаждение: температура в помещении 27˚CDB, 19˚CWB, наружная температура 35˚CDB.Нагрев: температура в помещении 20˚CDB, наружная температура 7˚CDB, 6˚CWB.
Автоматические выключатели и сечение кабелей подобраны согласно действующему ПУЭ.

* Показывает значение в безэховой камере. При работе эти значения немного выше из-за условий окружающей среды.

Новейшие разработки Mitsubishi Heavy Industries позволили повысить сезонную энергоэффективновсть

Новая серия ZSX соотвествует самым высоким нормам энергоэффективности и получила Европейский рейтинг сезонной эффективности (A+++).

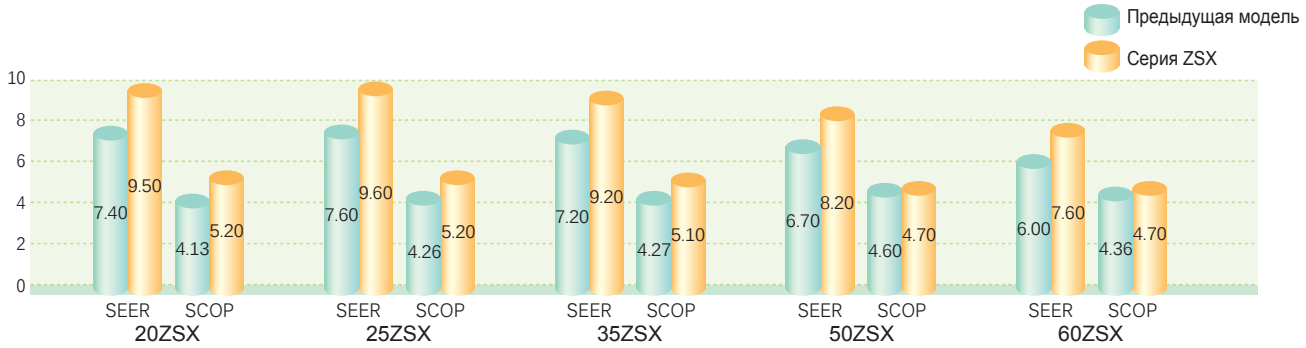

- SEER и SCOP определены Европейскими стандартами. Смотрите стр. 74

Элегантный дизайн вне времени

Новая серия кондиционеров ZSX отличается скругленными контурами, благодаря чему внутренние блоки идеально вписываются в любой интерьер. Дизайн был разработан Итальянской студией промышленного дизайна Tensa srl, Милан.

Двигающаяся воздухозаборная панель

Двигающаяся воздухозаборная панель минимизирует сопротивление воздуха и делает дизайн более законченным и совершенным.

Простое дистанционное управление

Настенный блок оснащен беспроводным инфракрасным пультом дистанционного управления, который используется для управления настройками устройства, такими как температура, скорость вентилятора, режим обогрева или охлаждения.
Пульт отличается удобным дизайном с большими кнопками. Среди ключевых преимуществ - настройка энергосберегающего режима, недельный таймер, который может быть настроен на ваши собственные параметры и для вашего удобства можно выбрать беззвучный режим, если необходимо шум снизить до минимальноговень шума.



R410A

ИНВЕРТОРНАЯ МОДЕЛЬ С ТЕПЛОВЫМ НАСОСОМ (ВЫСОКИЙ КПД)

Diamond Series

SRK-ZR

Настенный кондиционер

SRK63ZR-S, SRK71ZR-S, SRK80ZR-S, SRK100ZR-S

Single Multi

SRK71ZR-S может быть выбран для использования в качестве внутрен.. блока в комплекте с наружными блоками SCM100/125 Multi System

Беспроводной пульт управления

SRC63ZR-S

SRC71ZR-S, SRC80ZR-S

FDC100VNP

Функции

Энергосбережение

Функции комортной подачи воздуха

Функции поддержания чистоты воздуха

Функции поддержания комфорта

Другие

Характеристики

Внутренний блок				SRK63ZR-S	SRK71ZR-S	SRK80ZR-S	SRK100ZR-S
Наружный блок				SRC63ZR-S	SRC71ZR-S	SRC80ZR-S	FDC100VNP
Элетропитание				1 фаза, 220 - 240 В, 50 Гц			
Номинальная холодопроизводительность (Мин~Макс)			кВт	6.3 (1.2~7.1)	7.1 (2.3~7.7)	8.0 (2.3~9.0)	10.0 (2.4~10.5)
Номинальная тепловая производительность (Мин~Макс)			кВт	7.1 (0.8~9.0)	8.0 (2.0~10.0)	9.0 (2.1~10.5)	11.2 (3.2~11.5)
Потребляемая мощность		Охлаждение/Нагрев	кВт	1.85 / 1.74	2.05 / 2.06	2.35 / 2.40	3.09 / 3.28
EER/COP		Охлаждение/Нагрев		3.41 / 4.08	3.46 / 3.88	3.40 / 3.75	3.24 / 3.41
Пусковой ток		220/230/240 В	A	8.5 / 8.1 / 7.8	9.6 / 9.1 / 8.8	11.1 / 10.6 / 10.2	15.1 / 14.4 / 13.8
Макс. потребляемый ток				14.5	17	17	21
* Уровень шума	Внутрен.	Охлаждение/Нагрев	дБ(А)	58 / 58	58 / 60	62 / 62	63 / 63
	Наружн.	Охлаждение/Нагрев		67 / 66	65 / 63	68 / 67	70 / 74
* Уровень звукового давления	Внутрен.	Охлажд. (Hi/Me/Lo)		44 / 39 / 35 / 25	44 / 41 / 37 / 25	47 / 44 / 39 / 26	48 / 45 / 40 / 27
		Нагрев (Hi/Me/Lo)		44 / 38 / 34 / 28	46 / 39 / 35 / 28	47 / 41 / 36 / 29	48 / 43 / 38 / 30
	Наружн.	Охлаждение/Нагрев		54 / 54	53 / 51	56 / 55	57 / 61
Воздушный поток	Внутрен.	Охлажд. (Hi/Me/Lo)	$м^3$/мин	20.5 / 18.1 / 15.7 / 10.4	20.5 / 18.6 / 16.2 / 10.4	23.5 / 20.2 / 17.5 / 10.4	24.5 / 21.3 / 17.6 / 10.4
		Нагрев (Hi/Me/Lo)		23.5 / 19.0 / 16.5 / 13.1	25.5 / 19.8 / 17.3 / 13.3	26.5 / 21.3 / 18.4 / 13.5	27.5 / 23.2 / 19.1 / 13.6
	Наружн.	Охлаждение/Нагрев		41.5 / 41.5	55 / 43.5	63 / 49.5	75 / 80
Габариты	Внутрен.	ВхШхГ	мм	339 x 1197 x 262			
	Наружн.			640 x 800(+71) x 290	750 x 880(+88) x 340		845 x 970 x 370
Вес нетто	Внутрен. / Наружн.		кг	15.5 / 45		16.5 / 58.5	16.5 / 70
Диам. труб.	Жидкость/газ		ø мм (дюйм)	6.35(1/4") / 12.7(1/2")	6.35(1/4") / 15.88(5/8")		9.52(3/8") / 15.88(5/8")
Максимальная длина трассы			м	Макс. 30			
Макс. перепад между блоками		Наружный выше/ниже	м	Макс.20 / Макс.20			
Диапазон рабочих температур		Охлаждение	°C	-15~46			
		Нагрев		-15~24			
Воздушный фильтр (количество)				Противоаллергенный фильтр x 1, Фотокаталитический моющийся дезодорирующий фильтр x 1			
Подключение электропитания			внутр/наруж	к наружному блоку			
Рекомендуемый номинал автоматического выключателя (220 В)			A	16	20		25
Количество жил и сечение питающего кабеля			$мм^2$	3x2,5 $мм^2$			
Количество жил и сечение межблочного кабеля			$мм^2$	4x1,5 $мм^2$			

Данные измерены при следующих условиях(ISO-T1). Охлаждение: температура в помещении 27˚CDB, 19˚CWB, наружная температура 35˚CDB. Нагрев: температура в помещении 20˚CDB, наружная температура 7˚CDB, 6˚CWB.
Автоматические выключатели и сечение кабелей подобраны согласно действующему ПУЭ.

* Показывает значение в беззховой камере. При работе эти значения немного выше из-за условий окружающей среды.

ИНВЕРТОРНАЯ МОДЕЛЬ С ТЕПЛОВЫМ НАСОСОМ

R410A

Premium Series

SRK-ZS

Настенный кондиционер

Белый (-S)

SRK20ZS-S, SRK25ZS-S, SRK35ZS-S, SRK50ZS-S

Элегантный классический дизайн

Серия SRK-ZS отличается унифицированным дизайном. Предпочтительный вариант можно выбрать из трех цветовых решений.

Single Multi

Все модели SRK-ZS могут быть выбраны для использования в качестве внутренних блоков в комплекте с наружными блоками SCM Multi System.

Черный с белым (-SB)

Титаниум (-ST)

Беспроводной пульт управления

SRC20ZS-S, SRC25ZS-S SRC35ZS-S

SRC50ZS-S

Функции

Энергосбережение

Функции комфортной подачи воздуха

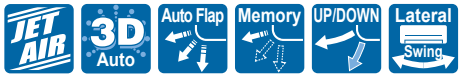

Функции поддержания чистоты воздуха

Функции поддержания комфорта

Другие

Характеристики

Внутренний блок				SRK20ZS-S,-SB,-ST	SRK25ZS-S,-SB,-ST	SRK35ZS-S,-SB,-ST	SRK50ZS-S,-SB,-ST
Наружный блок				SRC20ZS-S	SRC25ZS-S	SRC35ZS-S	SRC50ZS-S
Элетропитание				1 фаза, 220 - 240 В, 50 Гц			
Номинальная холодопроизводительность (Мин~Макс)			кВт	2.0(1.0~2.8)	2.5(1.0~3.0)	3.5(1.0~3.8)	5.0(1.7~5.5)
Номинальная тепловая производительность (Мин~Макс)			кВт	2.7(0.9~4.2)	3.2(0.9~4.4)	4.0(0.9~4.8)	5.8(1.6~6.6)
Потребляемая мощность		Охлаждение/Нагрев	кВт	0.44 / 0.62	0.62 / 0.80	1.01 / 1.00	1.56 / 1.59
EER/COP		Охлаждение/Нагрев		4.55 / 4.35	4.03 / 4.00	3.47 / 4.00	3.21 / 3.65
Пусковой ток		220/230/240 В	A	3.2 / 3.1 / 3.0	4.0 / 3.8 / 3.6	4.9 / 4.7 / 4.5	7.3 / 7.0 / 6.7
Макс. потребляемый ток				9	9	9	14.5
* Уровень шума	Внутрен.	Охлаждение/Нагрев	дБ(A)	50 / 52	52 / 55	56 / 58	58 / 59
	Наружн.	Охлаждение/Нагрев		57 / 57	58 / 58	62 / 61	62 / 63
* Уровень звукового давления	Внутрен.	Охлажд. (Hi/Me/Lo)		34 / 25 / 22 / 19	36 / 28 / 23 / 19	40 / 30 / 26 / 19	45 / 36 / 28 / 22
		Нагрев (Hi/Me/Lo)		36 / 29 / 23 / 19	39 / 30 / 24 / 19	41 / 36 / 25 / 19	45 / 37 / 31 / 24
	Наружн.	Охлаждение/Нагрев		45 / 45	46 / 46	50 / 48	51 / 53
Воздушный поток	Внутрен.	Охлажд. (Hi/Me/Lo)	$м^3$/мин	9.3 / 7.0 / 5.9 / 5.0	9.9 / 8.0 / 5.9 / 5.0	11.3 / 8.7 / 5.9 / 5.0	12.1 / 9.9 / 7.4 / 5.9
		Нагрев (Hi/Me/Lo)		10.0 / 8.5 / 6.5 / 5.9	11.3 / 8.7 / 6.7 / 5.9	12.3 / 11.0 / 7.0 / 5.9	13.9 / 11.2 / 9.1 / 7.4
	Наружн.	Охлаждение/Нагрев		27.4 / 23.6	27.4 / 23.6	31.5 / 27.8	32.8 / 32.8
Габариты	Внутрен.	ВхШхГ	мм	290 x 870 x 230			
	Наружн.			540 x 780(+62) x 290			595 x 780(+62) x 290
Вес нетто	Внутрен. / Наружн.		кг	9.5 / 31.5		9.5 / 34.5	10 / 36.5
Диам. труб.	Жидкость/газ		ø мм (дюйм)	6.35(1/4") / 9.52(3/8")			6.35(1/4") / 12.7(1/2")
Максимальная длина трассы			м	Макс. 20			Макс. 25
Макс. перепад между блоками		Наружный выше/ниже	м	Макс. 10 / Макс. 10			Макс. 15 / Макс. 15
Диапазон рабочих температур		Охлаждение	°C	-15~46			
		Нагрев		-15~24			
Воздушный фильтр (количество)				Противоаллергенный фильтр x 1, Фотокаталитический моющийся дезодорирующий фильтр x 1			
Подключение электропитания			внутр/наруж	к наружному блоку			
Рекомендуемый номинал автоматического выключателя (220 В)			A	16			20
Количество жил и сечение питающего кабеля			$мм^2$	3x1.5			3x2.5
Количество жил и сечение межблочного кабеля			$мм^2$	4x1.5			

Данные измерены при следующих условиях(ISO-T1). Охлаждение: температура в помещении 27°CDB, 19°CWB, наружная температура 35°CDB. Нагрев: температура в помещении 20°CDB, наружная температура 7°CDB, 6°CWB.
Автоматические выключатели и сечение кабелей подобраны согласно действующему ПУЭ.
* Показывает значение в безэховой камере. При работе эти значения немного выше из-за условий окружающей среды.

РАСШИРЕННАЯ СЕРИЯ ИНВЕРТОРНЫХ СПЛИТ-СИСТЕМ SRK-ZSPR

Широкий модельный ряд

Новая серия сплит-систем SRK-ZSPR представлена широким модельным рядом кондиционеров производительностью от 2 до 8 кВт.

SRK20ZSPR-S, SRK25ZSPR-S
SRK35ZSPR-S, SRK45ZSPR-S

SRK63ZSPR-S, SRK71ZSPR-S, SRK80ZSPR-S

Элегантный дизайн в фирменном стиле

Дизайн внутреннего блока выполнен в классическом стиле. Корпус линейки ZSPR имеет глянцевую поверхность белого цвета, в центре расположен фирменный логотип Mitsubishi Heavy Industries, Ltd. серебристого цвета.

Можно эксплуатировать круглый год

Мощный тепловой насос с инверторным управлением обеспечивает новой линейке сплит-систем стабильную работу в широком диапазоне температур. SRK-ZSPR отлично справляются с охлаждением воздуха в летние месяцы и обогревом в осенне-зимний период и даже зимой, когда за окном мороз до -15°С.

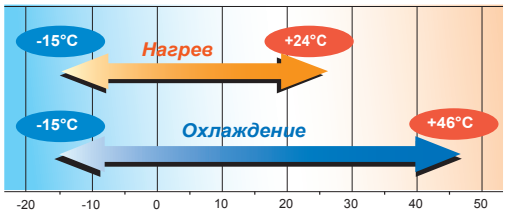

Оптимальный набор функций

Кондиционер обладает необходимым набором функций, обеспечивающих максимальную комортность эксплуатации: 8 направлений движения воздуха, автоматический перезапуск, таймер включения-выключения, функция запоминания настроек, суточный таймер, функция самодиагностики.

Программируемая подача воздуха

Функция ручной установки реализована для моделей SRK63-80ZSPR.

Экономичность и энергоэффективность

Современный инвертор, применяемый в кондиционерах серии ZSPR, обеспечивает высокий коэффициент энергоэффективности А+ .

Дополнительные опции

Для кондиционеров серии ZSPR могут быть предложены фильтры тонкой очистки воздуха (дополнительная опция, в комплект не входит).

Фильтр на природных энзимах

Фотокаталитический фильтр

Фотокаталитический фильтр сохраняет воздух свежим, устраняя неприятные запахи. Фильтр многоразовый. Для восстановления дезодорирующей функции необходимо промыть его водой и высушить на солнце.
Фильтр на природных энзимах задерживает болезнетворные организмы, энзимы разрушают клеточные стенки микроорганизмов, после чего практически 100% бактерий, грибков и вирусов погибают, а из кондиционера поступает чистый воздух.

ИНВЕРТОРНАЯ МОДЕЛЬ С ТЕПЛОВЫМ НАСОСОМ

R410A

Standard Series

SRK-ZSPR

Настенный кондиционер

SRK20ZSPR-S, SRK25ZSPR-S, SRK35ZSPR-S, SRK45ZSPR-S

Беспроводной пульт управления

SRC20ZSPR-S, SRC25ZSPR-S, SRC35ZSPR-S

SRC45ZSPR-S

Функции

Энергосбережение

Функции комфортной подачи воздуха

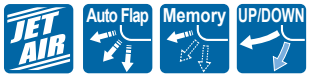

Функции поддержания чистоты воздуха

Функции поддержания комфорта

Другие

Характеристики

Внутренний блок				SRK20ZSPR-S	SRK25ZSPR-S	SRK35ZSPR-S	SRK45ZSPR-S
Наружный блок				SRC20ZSPR-S	SRC25ZSPR-S	SRC35ZSPR-S	SRC45ZSPR-S
Элетропитание				1 фаза, 220 - 240 В, 50 Гц			
Номинальная холодопроизводительность (Мин~Макс)			кВт	2.0(0.9~2.8)	2.5(0.9~2.8)	3.2(0.9~3.5)	4.5(0.9~4.8)
Номинальная тепловая производительность (Мин~Макс)			кВт	2.7(0.8~3.9)	2.8(0.8~3.9)	3.6(0.9~4.3)	5.0(0.8~5.8)
Потребляемая мощность		Охлаждение/Нагрев	кВт	0.545 / 0.710	0.78 / 0.755	0.995 / 0.995	1.495 / 1.385
EER/COP		Охлаждение/Нагрев		3.67 / 3.8	3.21 / 3.71	3.22 / 3.62	3.01 / 3.61
Пусковой ток		220/230/240 В	А	3.1/3.0/3.9	3.9/3.8/2.6	4.9/4.7/4.5	7.0/6.7/6.4
Макс. потребляемый ток				9	9	9	14
*Уровень шума	Внутрен.	Охлаждение/Нагрев	дБ(А)	59 / 58	59 / 58	60 / 58	60 / 64
	Наружн.	Охлаждение/Нагрев		55 / 56	60 / 59	60 / 60	65 / 65
*Уровень звукового давления	Внутрен.	Охлажд. (Hi/Me/Lo)		45 / 34 / 23	45 / 34 / 23	47 / 36 / 23	46 / 40 / 25
		Нагрев (Hi/Me/Lo)		43 / 34 / 26	43 / 34 / 26	44 / 36 / 28	48 / 43 / 32
	Наружн.	Охлаждение/Нагрев		44 / 45	47 / 45	49 / 48	52 / 53
Воздушный поток	Внутрен.	Охлажд. (Hi/Me/Lo)	$м^3$/мин	10.1 / 7.3 / 4.2	10.1 / 7.3 / 4.2	9.5 / 6.8 / 4.2	9.0 / 7.2 / 3.8
		Нагрев (Hi/Me/Lo)		9.5 / 7.3 / 5.2	9.5 / 7.3 / 5.2	9.6 / 7.4 / 5.5	12.0 / 9.2 / 6.2
	Наружн.	Охлаждение/Нагрев		23.7 / 21.9	26.0 / 19.7	25.4 / 20.5	35.5 / 33.5
Габариты	Внутрен.	ВхШхГ	мм	262 x 769 x 210			
	Наружн.			540 x 645(+57) x 275			595 x 780(+62) x 290
Вес нетто	Внутрен. / Наружн.		кг	6.9 / 25.0		7.2 / 27.0	7.6 / 40.0
Диам. труб.	Жидкость/газ		ø мм (дюйм)	6.35(1/4") / 9.52(3/8")			6.35(1/4") / 12.7(1/2")
Максимальная длина трассы			м	Макс. 15			Макс. 25
Макс. перепад между блоками		Наружный выше/ниже	м	Макс. 10 / Макс. 10			Макс. 15 / Макс. 15
Диапазон рабочих температур		Охлаждение	˚C	-15~46			
		Нагрев		-15~24			
Воздушный фильтр (количество)				Пластиковый сетчатый x 1 (Моющийся)			
Подключение электропитания			внутр/наруж	К наружному блоку			
Рекомендуемый номинал автоматического выключателя (220 В)			А	16			20
Количество жил и сечение питающего кабеля			$мм^2$	3x1.5			3x2.5
Количество жил и сечение межблочного кабеля			$мм^2$	4x1.5			

Данные измерены при следующих условиях(ISO-T1). Охлаждение: температура в помещении 27˚CDB, 19˚CWB, наружная температура 35˚CDB. Нагрев: температура в помещении 20˚CDB, наружная температура 7˚CDB, 6˚CWB.
Автоматические выключатели и сечение кабелей подобраны согласно действующему ПУЭ.

* Показывает значение в безэховой камере. При работе эти значения немного выше из-за условий окружающей среды.

R410A

ИНВЕРТОРНАЯ МОДЕЛЬ С ТЕПЛОВЫМ НАСОСОМ (ВЫСОКИЙ КПД)

Standard Series

SRK-ZSPR

Настенный кондиционер

SRK63ZSPR-S, SRK71ZSPR-S, SRK80ZSPR-S

Дистанционное проводное управление (опция)

RC-EX3 RC-E5 RCH-E3

Только с адаптером SC-BIKN-E

Беспроводной пульт управления

SRC63ZSPR-S

SRC71ZSPR-S, SRC80ZSPR-S

Функции

Энергосбережение

Функции комфортной подачи воздуха

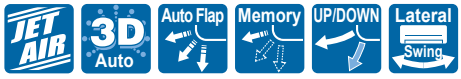

Функции поддержания чистоты воздуха

Функции поддержания комфорта

Другие

Характеристики

Внутренний блок				SRK63ZSPR-S	SRK71ZSPR-S	SRK80ZSPR-S
Наружный блок				SRC63ZSPR-S	SRC71ZSPR-S	SRC80ZSPR-S
Элетропитание				1 фаза, 220 - 240 В, 50 Гц		
Номинальная холодопроизводительность (Мин~Макс)			кВт	6.3(1.2~7.1)	7.1(2.3~7.7)	8.0(2.3~9.0)
Номинальная тепловая производительность (Мин~Макс)			кВт	7.1(0.8~9.0)	8.0(2.0~10.0)	9.0(2.1~10.5)
Потребляемая мощность		Охлаждение/Нагрев	кВт	1.85 / 1.74	2.05 / 2.06	2.35 / 2.4
EER/COP		Охлаждение/Нагрев		3.41/4.08	3.46 / 3.88	3.4 / 3.75
Пусковой ток		220/230/240 В	A	8.5/8.1/7.8	9.5/9.1/8.7	10.9/10.4/10.0
Макс. потребляемый ток				14.5	17	17
*Уровень шума	Внутрен.	Охлаждение/Нагрев	дБ(А)	58 / 58	58 / 60	62 / 62
	Наружн.	Охлаждение/Нагрев		67 / 66	65 / 63	68 / 67
*Уровень звукового давления	Внутрен.	Охлажд. (Hi/Me/Lo)		44 / 39 / 35 / 25	44 / 41 / 37 / 25	47 / 44 / 39 / 26
		Нагрев (Hi/Me/Lo)		44 / 38 / 34 / 28	46 / 39 / 35 / 28	47 / 41 / 36 / 29
	Наружн.	Охлаждение/Нагрев		54 / 54	53 / 51	56 / 55
Воздушный поток	Внутрен.	Охлажд. (Hi/Me/Lo)	$м^3$/мин	20.5 / 18.1 / 15.7 / 10.4	20.5 / 18.6 / 16.2 / 10.4	23.5 / 20.2 / 17.5 / 10.4
		Нагрев (Hi/Me/Lo)		23.5 / 19.0 / 16.5 / 13.1	25.5 / 19.8 / 17.3 / 13.3	26.5 / 21.3 / 18.4 / 13.5
	Наружн.	Охлаждение/Нагрев		41.5 / 41.5	55.0 / 43.5	63.0 / 49.5
Габариты	Внутрен.	ВхШхГ	мм	339 x 1197 x 262		
	Наружн.			640 x 800(+71) x 290	750 x 880(+88) x 340	
Вес нетто	Внутрен. / Наружн.		кг	15.5 / 45	15.5 / 57	16.5 / 58.5
Диам.труб.	Жидкость/газ		ø мм (дюйм)	6.35(1/4") / 12.7(1/2")	6.35(1/4") / 15.88(5/8")	
Максимальная длина трассы			м	Макс. 30		
Макс. перепад между блоками		Наружный выше/ниже	м	Макс. 20 / Макс. 20		
Диапазон рабочих температур		Охлаждение	˚C	-15~46		
		Нагрев		-15~24		
Воздушный фильтр (количество)				Пластиковый сетчатый x 2 (Моющийся)		
Подключение электропитания			внутр/наруж	К наружному блоку		
Рекомендуемый номинал автоматического выключателя (220 В)			A	20		
Количество жил и сечение питающего кабеля			$мм^2$	3x2.5		
Количество жил и сечение межблочного кабеля			$мм^2$	4x1.5		

Данные измерены при следующих условиях(ISO-T1). Охлаждение: температура в помещении 27˚CDB, 19˚CWB, наружная температура 35˚CDB. Нагрев: температура в помещении 20˚CDB, наружная температура 7˚CDB, 6˚CWB.
Автоматические выключатели и сечение кабелей подобраны согласно действующему ПУЭ.
* Показывает значение в безэховой камере. При работе эти значения немного выше из-за условий окружающей среды.

R410A

ИНВЕРТОРНАЯ МОДЕЛЬ С ТЕПЛОВЫМ НАСОСОМ

Standard Series

SRK-ZMP

Настенный кондиционер

SRK25ZMP-S, SRK35ZMP-S, SRK45ZMP-S

Компактный и легкий дизайн

SRK-ZMP-S представляет большую гибкость в установке.

Беспроводной пульт управления

SRC25ZMP-S
SRC35ZMP-S

SRC45ZMP-S

Функции

Энергосбережение

Функции комфортной подачи воздуха

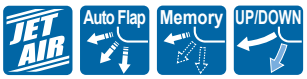

Функции поддержания чистоты воздуха

Функции поддержания комфорта

Другие

Характеристики

Внутренний блок				SRK25ZMP-S	SRK35ZMP-S	SRK45ZMP-S
Наружный блок				SRC25ZMP-S	SRC35ZMP-S	SRC45ZMP-S
Элетропитание				1 фаза, 220 - 240 В, 50 Гц		
Номинальная холодопроизводительность (Мин~Макс)			кВт	2.5(0.9~2.8)	3.2(0.9~3.5)	4.5(0.9~4.8)
Номинальная тепловая производительность (Мин~Макс)			кВт	2.8(0.8~3.9)	3.6(0.9~4.3)	5.0(0.8~5.8)
Потребляемая мощность		Охлаждение/Нагрев	кВт	0.78 / 0.755	0.995 / 0.995	1.495 / 1.385
EER/COP		Охлаждение/Нагрев		3.21/3.71	3.22 / 3.62	3.01 / 3.61
Пусковой ток		220/230/240 В	A	3.9 / 3.8 / 3.6	4.9 / 4.7 / 4.5	7.0 / 6.7 / 6.4
Макс. потребляемый ток				9	9	14
* Уровень шума	Внутрен.	Охлаждение/Нагрев	дБ(А)	59 / 58	60 / 58	60 / 64
	Наружн.	Охлаждение/Нагрев		60 / 59	60 / 60	65 / 65
* Уровень звукового давления	Внутрен.	Охлажд. (Hi/Me/Lo)		45 / 34 / 23	47 / 36 / 23	46 / 40 / 25
		Нагрев (Hi/Me/Lo)		43 / 34 / 26	44 / 36 / 28	48 / 43 / 32
	Наружн.	Охлаждение/Нагрев		47 / 45	49 / 48	52 / 53
Воздушный поток	Внутрен.	Охлажд. (Hi/Me/Lo)	$м^3$/мин	10.1 / 7.3 / 4.2	9.5 / 6.8 / 4.2	9.0 / 7.2 / 3.8
		Нагрев (Hi/Me/Lo)		9.5 / 7.3 / 5.2	9.6 / 7.4 / 5.5	12.0 / 9.2 / 6.2
	Наружн.	Охлаждение/Нагрев		26.0 / 19.7	25.4 / 20.5	35.5 / 33.5
Габариты	Внутрен.	ВхШхГ	мм	262 x 769 x 210		
	Наружн.			540 x 645(+57) x 275		595 x 780(+62) x 290
Вес нетто	Внутрен. / Наружн.		кг	6.9 / 25	7.2 / 27	7.6 / 40
Диам.труб.	Жидкость/газ		ø мм (дюйм)	6.35(1/4") / 9.52(3/8")		6.35(1/4") / 12.7(1/2")
Максимальная длина трассы			м	Макс. 15		Макс. 25
Макс. перепад между блоками		Наружный выше/ниже	м	Макс. 10 / Макс. 10		Макс. 15 / Макс. 15
Диапазон рабочих температур		Охлаждение	˚C	-15~46		
		Нагрев		-15~24		
Воздушный фильтр (количество)				Пластиковый сетчатый x 1 (Моющийся)		
Подключение электропитания			внутр/наруж	к наружному блоку		
Рекомендуемый номинал автоматического выключателя (220 В)			A	16		20
Количество жил и сечение питающего кабеля			$мм^2$	3x1.5		3x2.5
Количество жил и сечение межблочного кабеля			$мм^2$	4x1.5		

Данные измерены при следующих условиях(ISO-T1). Охлаждение: температура в помещении 27˚CDB, 19˚CWB, наружная температура 35˚CDB. Нагрев: температура в помещении 20˚CDB, наружная температура 7˚CDB, 6˚CWB.
Автоматические выключатели и сечение кабелей подобраны согласно действующему ПУЭ.

* Показывает значение в безэховой камере. При работе эти значения немного выше из-за условий окружающей среды.

R410A

ИНВЕРТОРНАЯ МОДЕЛЬ С ТЕПЛОВЫМ НАСОСОМ (ВЫСОКИЙ КПД)

SRF-ZMX

Напольный кондиционер

SRF25ZMX-S, SRF35ZMX-S, SRF50ZMX-S

Автоматический выбор выхода для воздуха

Можно выбрать верхнее или нижнее вентиляционное отверстие

Система контроля положения заслонок

Каждая заслонка может быть установлена под своим углом.

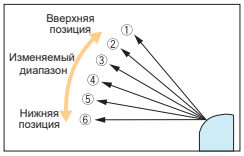

Single Multi

Все кондиционеры серии SRF-ZMX могут использоваться в качестве внутренних блоков вместе с наружными блоками SCM Multi System.

Удобство монтажа

Межблочные коммуникации можно вывести в одном из шести направлений

Беспроводной пульт управления

SRC25ZMX-S, SRC35ZMX-S

SRC50ZMX-S

Функции

Энергосбережение

Функции комфортной подачи воздуха

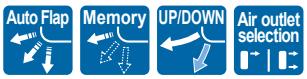

Функции поддержания чистоты воздуха

Функции поддержания комфорта

Другие

Характеристики

※SRF50ZMX может быть подключен к внешним блокам ZSX.

Внутренний блок				SRF25ZMX-S	SRF35ZMX-S	SRF50ZMX-S
Наружный блок				SRC25ZMX-S	SRC35ZMX-S	SRC50ZSX-S
Элетропитание				1 фаза, 220 - 240 В, 50 Гц		
Номинальная холодопроизводительность (Мин~Макс)			кВт	2.5 (0.9~3.2)	3.5 (0.9~4.1)	5.0 (1.1~5.2)
Номинальная тепловая производительность (Мин~Макс)			кВт	3.4 (0.9~4.7)	4.5 (0.9~5.1)	6.0 (0.6~6.9)
Потребляемая мощность		Охлаждение/Нагрев	кВт	0.521 / 0.723	0.890 / 1.124	1.390 / 1.540
EER/COP		Охлаждение/Нагрев		4.80 / 4.70	3.93 / 4.00	3.60 / 3.90
Пусковой ток		220/230/240 В	A	3.6 / 3.4 / 3.3	5.2 / 4.9 / 4.7	7.1 / 6.8 / 6.5
Макс. потребляемый ток				8	8	15
* Уровень шума	Внутрен.	Охлаждение/Нагрев	дБ(А)	51 / 51	52 / 52	58 / 58
	Наружн.	Охлаждение/Нагрев		60 / 60	63 / 62	63 / 62
* Уровень звукового давления	Внутрен.	Охлажд. (Hi/Me/Lo)		40 / 32 / 29 / 26	41 / 34 / 32 / 28	46 / 42 / 35 / 32
		Нагрев (Hi/Me/Lo)		40 / 35 / 33 / 28	41 / 36 / 35 / 31	47 / 41 / 39 / 33
	Наружн.	Охлаждение/Нагрев		47 / 47	50 / 50	52 / 51
Воздушный поток	Внутрен.	Охлажд. (Hi/Me/Lo)	$м^3$/мин	9.0 / 7.6 / 6.7 / 5.8	9.2 / 7.8 / 7.3 / 6.4	11.5 / 9.6 / 7.4 / 6.6
		Нагрев (Hi/Me/Lo)		10.5 / 8.2 / 7.7 /6.6	10.7 / 8.3 / 8.1 / 7.4	12.0 / 10.0 / 9.4 / 7.6
	Наружн.	Охлаждение/Нагрев		29.5 / 27.0	32.5 / 29.5	39.0 / 33.0
Габариты	Внутрен.	ВхШхГ	мм	600 x 860 x 238		
	Наружн.			595 x 780(+62) x 290		640 x 800(+71) x 290
Вес нетто	Внутрен. / Наружн.		кг	18 / 35	19 / 35	19 / 45
Диам. труб.	Жидкость/газ		ø мм (дюйм)	6.35(1/4") / 9.52(3/8")		6.35(1/4") / 12.7(1/2")
Максимальная длина трассы			м	Макс. 15		Макс. 30
Макс. перепад между блоками		Наружный выше/ниже	м	Макс. 10 / Макс. 10		Макс. 20 / Макс. 20
Диапазон рабочих температур		Охлаждение	˚C	-15~46		
		Нагрев		-15~24		
Воздушный фильтр (количество)				Естественный ферментный фильтр x 1 Фотокаталитический моющийся дезодорирующий фильтр x 1		
Подключение электропитания			внутр/наруж	к наружному блоку		
Рекомендуемый номинал автоматического выключателя (220 В)			A	16		20
Количество жил и сечение питающего кабеля			$мм^2$	3x1.5		3x2.5
Количество жил и сечение межблочного кабеля			$мм^2$	4x1.5		

Данные измерены при следующих условиях(ISO-T1). Охлаждение: температура в помещении 27˚CDB, 19˚CWB, наружная температура 35˚CDB. Нагрев: температура в помещении 20˚CDB, наружная температура 7˚CDB, 6˚CWB.
Автоматические выключатели и сечение кабелей подобраны согласно действующему ПУЭ.

* Показывает значение в безэховой камере. При работе эти значения немного выше из-за условий окружающей среды.

ИНВЕРТОРНАЯ МОДЕЛЬ С ТЕПЛОВЫМ НАСОСОМ

R410A

SRR-ZM

Канальный кондиционер



SRR25ZM-S, SRR35ZM-S

Single Multi

Все кондиционеры серии SRR-ZM могут использоваться в качестве внутреннего блока вместе с наружными блоками SCM Multi System

Тонкий дизайн

Высота блока модели SRR составляет всего 200 мм.

Встроенный дренажный насос

UT-BAT1EF

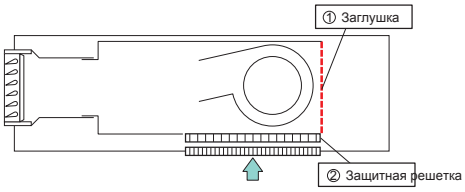

Беспроводной пульт управления

SRC25ZMX-S, SRC35ZMX-S

Функции

Энергосбережение

Fuzzy Economy

Функции поддержания чистоты воздуха

Self Clean Operation

Функции поддержания комфорта

DRY HI POWER Silent Night Setback 10°C On Weekly timer Off On 24h Timer Off Sleep On/Off Timer Comfort Child Lock

Другие

MC Self Diagnostic Auto Restart

Характеристики

Внутренний блок				SRR25ZM-S	SRR35ZM-S
Наружный блок				SRC25ZMX-S	SRC35ZMX-S
Элетропитание				1 фаза, 220 - 240 В, 50 Гц	
Номинальная холодопроизводительность (Мин~Макс)			кВт	2.5 (0.9~3.2)	3.5 (0.9~4.1)
Номинальная тепловая производительность (Мин~Макс)			кВт	3.4 (0.9~4.7)	4.2 (0.9~5.1)
Потребляемая мощность		Охлаждение/Нагрев	кВт	0.58 / 0.75	1.08 / 1.10
EER/COP		Охлаждение/Нагрев		4.31 / 4.53	3.24 / 3.82
Пусковой ток		220/230/240 В	А	3.7 / 3.6 / 3.4	5.1 / 4.8 / 4.6
Макс. потребляемый ток				9	9
* Уровень шума	Внутрен.	Охлаждение/Нагрев	дБ(А)	54 / 55	56 / 57
	Наружн.	Охлаждение/Нагрев		60 / 60	62 / 62
* Уровень звукового давления	Внутрен.	Охлажд. (Hi/Me/Lo)		40 / 35 / 29	42 / 37 / 30
		Нагрев (Hi/Me/Lo)		41 / 38 / 31	43 / 40 / 32
	Наружн.	Охлаждение/Нагрев		47 / 47	50 / 50
Воздушный поток	Внутрен.	Охлажд. (Hi/Me/Lo)	$м^3$/мин	8.5 / 7.0 / 5.0	9.0 / 7.5 / 5.5
		Нагрев (Hi/Me/Lo)		10.0 / 9.0 / 6.5	11.0 / 9.5 / 7.0
	Наружн.	Охлаждение/Нагрев		29.5 / 27.0	32.5 / 29.5
Габариты	Внутрен.	ВхШхГ	мм	200 x 750 x 500	
	Наружн.			595 x 780(+62) x 290	
Вес нетто	Внутрен. / Наружн.		кг	22 / 35	
Диам. труб.	Жидкость/газ		ø мм (дюйм)	6.35(1/4") / 9.52(3/8")	
Максимальная длина трассы			м	Макс. 15	
Макс. перепад между блоками		Наружный выше/ниже	м	Макс. 10 / Макс.10	
Диапазон рабочих температур		Охлаждение	˚C	-15~46	
		Нагрев		-15~21	
Воздушный фильтр (количество)				UT-FL1EF (опция)	
Подключение электропитания			внутр/наруж	к наружному блоку	
Рекомендуемый номинал автоматического выключателя (220 В)			А	16	
Количество жил и сечение питающего кабеля			$мм^2$	3x1.5	
Количество жил и сечение межблочного кабеля			$мм^2$	4x1.5	

Данные измерены при следующих условиях(ISO-T1). Охлаждение: температура в помещении 27˚CDB, 19˚CWB, наружная температура 35˚CDB. Нагрев: температура в помещении 20˚CDB, наружная температура 7˚CDB, 6˚CWB.
Автоматические выключатели и сечение кабелей подобраны согласно действующему ПУЭ.
* Показывает значение в безэховой камере. При работе эти значения немного выше из-за условий окружающей среды.

R410A

ИНВЕРТОРНАЯ МОДЕЛЬ С ТЕПЛОВЫМ НАСОСОМ

FDTC-VF

Кассетный кондиционер

Встраивается в стандартный потолок 600x600

FDTC25VF, FDTC35VF, FDTC40VF, FDTC50VF, FDTC60VF

Система индивидуального контроля положения заслонок

В соответствии с температурой в помещении можно задать одно из четырех направлений воздушного потока с помощью индивидуальной регулировки положений заслонок.

Благодаря этой возможности обслуживаемая зона становится шире.

Система контроля положения заслонок

Каждая заслонка может быть установлена под своим углом.

Single Multi

Все кондиционеры серии FDTC-VF (кроме 40VF) могут использоваться в качестве комнатного блока вместе с наружным блоком SCM Multi System.

Дистанционное проводное управление (опция)

RC-EX3

RC-E5

RCH-E3

Дистанционное беспроводное управление (опция)

RCN-TC-24W-E2

Встроенный дренажный насос

Внутренние блоки оснащены встроенным дренажным насосом (напор 600 мм. водяного столба). Это позволяет прокладывать трубопровод в зависимости от места установки.

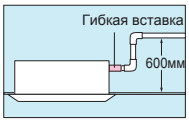

SRC25ZMX-S, SRC35ZMX-S

SRC40ZSX-S, SRC50ZSX-S, SRC60ZSX-S

Функции

Энергосбережение

Функции комфортной подачи воздуха

Функции поддержания комфорта

Другие

* При использовании беспроводного пульта ДУ

Характеристики

Внутренний блок				FDTC25VF	FDTC35VF	FDTC40VF	FDTC50VF	FDTC60VF
Наружный блок				SRC25ZMX-S	SRC35ZMX-S	SRC40ZSX-S	SRC50ZSX-S	SRC60ZSX-S
Элетропитание				1 фаза, 220 - 240 В, 50 Гц				
Номинальная холодопроизводительность (Мин~Макс)			кВт	2.55 (0.9 ~ 3.2)	3.6 (0.9 ~ 4.1)	4.0 (1.1 ~ 4.7)	5.0 (1.1 ~ 5.6)	5.6 (1.1 ~ 6.3)
Номинальная тепловая производительность (Мин~Макс)			кВт	3.45 (0.9 ~ 4.7)	4.25 (0.9 ~ 5.1)	4.5 (0.6 ~ 5.4)	5.4 (0.6 ~ 6.3)	6.7 (0.6 ~ 6.7)
Потребляемая мощность		Охлаждение/Нагрев	кВт	0.6 / 0.84	1.07 / 1.16	1.04 / 1.10	1.56 / 1.45	1.99 / 2.07
EER/COP		Охлаждение/Нагрев		4.25 / 4.11	3.36 / 3.66	3.85 / 4.09	3.21 / 3.72	2.81 / 3.24
Пусковой ток		220/230/240 В	А	4.1 / 4.0 / 3.8	5.3 / 5.1 / 4.9	5.0	5.0	5.0
Макс. потребляемый ток				9	9	12	14	14
* Уровень шума	Внутрен.	Охлаждение/Нагрев	дБ(А)	56	58	60	60	60
	Наружн.	Охлаждение/Нагрев		56	58	63	63	64
* Уровень звукового давления	Внутрен.	Охлажд. (Hi/Me/Lo)		36 / 32 / 29	40 / 36 / 30	42 / 36 / 30	42 / 36 / 30	46 / 39 / 30
		Нагрев (Hi/Me/Lo)		38 / 33 / 29.5	42 / 35 / 32	42 / 36 / 32	42 / 36 / 32	46 / 39 / 32
	Наружн.	Охлаждение/Нагрев		47 / 47	50 / 50	50 / 50	54 / 50	54 / 54
Воздушный поток	Внутрен.	Охлажд. (Hi/Me/Lo)	$м^3$/мин	9 / 8 / 6.5	9.5 / 9 / 7	11.5 / 9 / 7	11.5 / 9 / 7	13.5 / 10 / 7
		Нагрев (Hi/Me/Lo)		9.5 / 8.5 / 7	10 / 9 / 8	11.5 / 9 / 8	11.5 / 9 / 8	13.5 / 10 / 8
	Наружн.	Охлаждение/Нагрев		29.5 / 27.0	32.5 / 29.5	36 / 33	40 / 33	41.5 / 39
Габариты	Внутрен.	ВхШхГ	мм	Блок : 248 x 570 x 570 Панель : 35 x 700 x 700				
	Наружн.			595 x 780(+62) x 290		640 x 800(+71) x 290		
Вес нетто	Внутрен. / Наружн.		кг	18.5 (Блок : 15 Панель : 3.5) / 35		18.5 (Блок : 15 Панель : 3.5) / 45		
Диам. труб.	Жидкость/газ		ø мм (дюйм)	6.35(1/4") / 9.52(3/8")		6.35(1/4") / 12.7(1/2")		
Максимальная длина трассы			м	Макс. 15		Макс. 30		
Макс. перепад между блоками		Наружный выше/ниже	м	Макс. 10 / Макс.10		Макс. 20 / Макс.20		
Диапазон рабочих температур		Охлаждение	˚C	-15~46				
		Нагрев		-15~21				
Панель				TC-PSA-25W-E (опция)				
Подключение электропитания			внутр/наруж	к наружному блоку				
Рекомендуемый номинал автоматического выключателя (220 В)			А	16			20	
Количество жил и сечение питающего кабеля			$мм^2$	3x1.5			3x2.5	
Количество жил и сечение межблочного кабеля			$мм^2$	4x1.5				

Данные измерены при следующих условиях (ISO-T1). Охлаждение: температура в помещении 27°CDB, 19°CWB, наружная температура 35°CDB. Нагрев: температура в помещении 20°CDB, наружная температура 7°CDB, 6°CWB.

* Показывает значение в безэховой камере. При работе эти значения немного выше из-за условий окружающей среды. Автоматические выключатели и сечение кабелей подобраны согласно действующему ПУЭ.

* Можно выбрать работу с максимальной мощностью. Уровень шума: дБ(А):25VF(Охлаждение:38 Нагрев:39), 35VF(Охлаждение:41 Нагрев:43), 40/50/60VF(Охлаждение:47 Нагрев:47), Воздушный поток $м^3$/мин:25VF(Охлаждение:10 Нагрев:10.5), 35VF(Охлаждение:11 Нагрев:11.5), 40/50/60VF(Охлаждение:13.5 Нагрев:13.5)

Инверторная мульти сплит-система

Компания Mitsubishi Heavy Industries Thermal Systems может предложить современное решение для объектов где необходимы мультисплит системы инверторного типа. К одному наружному блоку может подключаться до шести внутренних блоков. Линейка внутренних блоков состоит из шести типов с современным дизайном. Все внутренние блоки обладают высокой энергоэффективностью, очень низким уровнем шума и высокой надежностью.

Настенный кондиционер
SRK/SKM



Канальный кондиционер
SRR

Кассетный кондиционер
FDTC

Встраивается в стандартный потолок 600x600

Напольный кондиционер
SRF

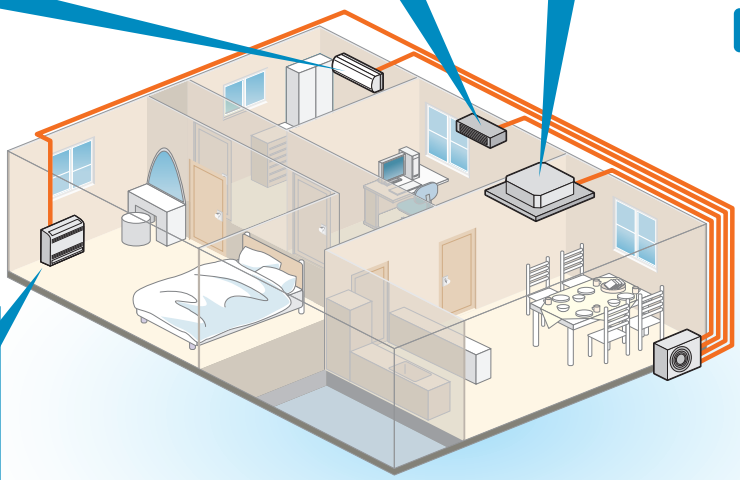

Кондиционер припотолочного типа
FDE

Кассетный кондиционер
FDUM

Большой выбор внутренних блоков

Наружные блоки

Высокопроизводительные и очень тихие наружные блоки доступны в восьми вариантах и к ним может быть подключено до шести внутренних блоков.

SCM40ZS-S

SCM45ZS-S

Новинка

Доступна тихая работа блока

SCM71ZM-S
SCM80ZM-S

SCM50ZS-S
SCM60ZM-S

SCM100ZM-S
SCM125ZM-S

Энергосбережение

Самый высокий КПД из всех кондиционеров этого класса

Исследования и разработки, основанные на нашем опыте, позволили нам создать напольный кондиционер с наивысшим уровнем КПД среди устройств этого класса. Все модели соответствуют классу энергопотребления “A” с большим запасом. Комнатные блоки имеют абсолютно новый дизайн с оптимальным балансом направления воздуховыпускного отверстия и достаточного объема воздушного потока.

Энергоэффективность при охлаждении

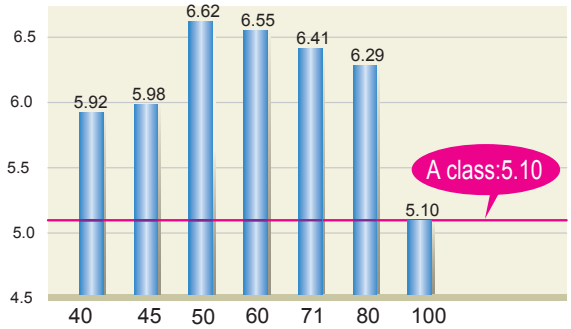

Энергоэффективность при нагреве

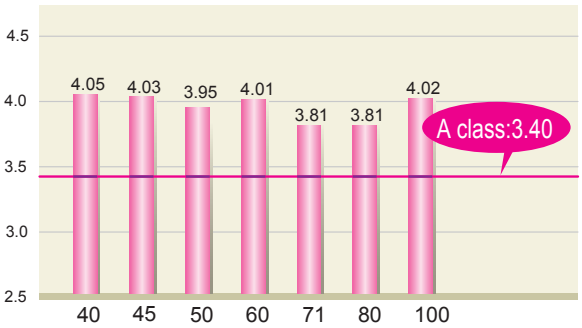

Указанные выше значения основаны на комбинации внутреннего модуля только с SRK-ZMX-S.

Комфорт

Благодаря компрессору с двойным ротором все наружные блоки имеют очень низкий уровень звукового давления. Все наружные блоки могут работать в режиме охлаждения и нагрева при наружной температуре до -15°C не теряя своей производительности.

Компактные размеры

Наружные блоки благодаря своим компактным габаритам могут устанавливаться в самых различных местах.

Длина коммуникаций

Максимальная длина фреонопровода и максимальный перепад высот между внутренними и наружными блоками.

		SCM40/45ZS-S	SCM50ZS-S/60ZM-S1	SCM71/80ZM-S1	SCM100/125ZM-S1
Длина для одного внутреннего блока		не более 25 м	не более 25 м	не более 25 м	не более 25 м
Общая длина для всех помещений		не более 30 м	не более 40 м	не более 70 м	не более 90 м
Перепад высот	Внутренний блок ниже (A)	не более 15 м	не более 15 м	не более 20 м	не более 20 м
	Внутренний блок выше (B)	не более 15 м	не более 15 м	не более 20 м	не более 20 м
	Макс. перепад высот внутренних блоков (C)	не более 25 м	не более 25 м	не более 25 м	не более 25 м
Длина трубопровода для подачи хладагента с заводской заправкой		30 м	40 м	40 м	50 м

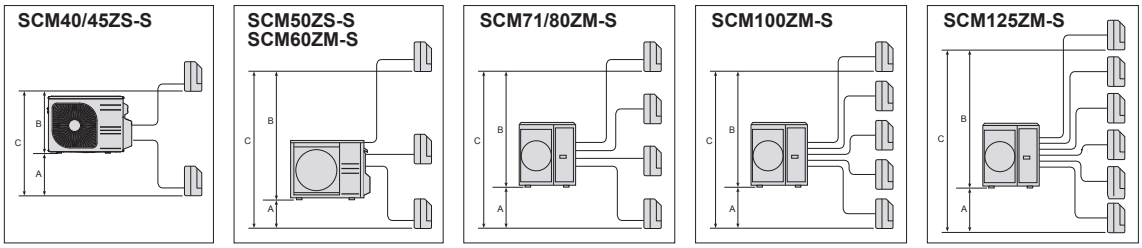

■Подсоединяемые блоки

Внутренние блоки		Наружные блоки							
		40ZS-S	45ZS-S	50ZS-S	60ZM-S	71ZM-S	80ZM-S	100ZM-S	125ZM-S
	SRK20ZSX-S	●	●	●	●	●	●	●	●
	SRK25ZSX-S	●	●	●	●	●	●	●	●
	SRK35ZSX-S	●	●	●	●	●	●	●	●
	SRK50ZSX-S	—	—	●	●	●	●	●	●
	SRK60ZSX-S	—	—	—	●	●	●	●	●
	SRK71ZR-S	—	—	—	—	—	—	●	●
	SRK20ZS-S	●	●	●	●	●	●	●	●
	SRK25ZS-S	●	●	●	●	●	●	●	●
	SRK35ZS-S	●	●	●	●	●	●	●	●
	SRK50ZS-S	—	—	●	●	●	●	●	●
	SKM20ZSP-S	●	●	●	—	—	—	—	—
	SKM25ZSP-S	●	●	●	—	—	—	—	—
	SKM35ZSP-S	●	●	●	—	—	—	—	—
	SRF25ZMX-S	●	●	●	●	●	●	●	●
	SRF35ZMX-S	●	●	●	●	●	●	●	●
	SRF50ZMX-S	—	—	●	●	●	●	●	●
	FDTC25VF	●	●	●	●	●	●	●	●
	FDTC35VF	●	●	●	●	●	●	●	●
	FDTC50VF	—	—	●	●	●	●	●	●
	FDTC60VF	—	—	—	●	●	●	●	●
	SRR25ZM-S	●	●	●	●	●	●	●	●
	SRR35ZM-S	●	●	●	●	●	●	●	●
	SRR50ZM-S	—	—	●	●	●	●	●	●
	SRR60ZM-S	—	—	—	●	●	●	●	●
	FDUM50VF	—	—	●	●	●	●	●	●
	FDE50VG	—	—	●	●	●	●	●	●

■Опции

Проводной пульт управления

RC-EX3

RC-E5

RCH-E3

Беспроводной пульт управления

RCN-TC-24W-E2

RCN-KIT4-E2

RCN-E-E2

■Характеристики

Параметры		Модель	на 2 комнаты		на 3 комнаты	
			SCM40ZS-S	SCM45ZS-S	SCM50ZS-S	SCM60ZM-S
Электропитание			1 Фаза, 220 - 240 В, 50 Гц			
Холодопроизводительность (Мин~Макс)		кВт	4.0(1.5~5.9)	4.5(1.5~6.4)	5.0(1.8~7.1)	6.0(1.8~7.5)
Тепл. производительность (Мин~Макс)		кВт	4.5(1.3~6.3)	5.3(1.3~6.5)	6.0(1.4~7.5)	6.8(1.5~7.8)
Потребляемая мощность	Охлажд.	кВт	0.84(0.59~2.13)	1.04(0.59~2.30)	1.05(0.60~2.15)	1.43(0.50~2.39)
	Нагрев	кВт	0.90(0.54~1.70)	1.15(0.54~1.92)	1.24(0.55~2.58)	1.51(0.60~3.00)
EER	Охлажд.		4.76	4.33	4.76	4.2
COP	Нагрев		5.00	4.61	4.84	4.5
Пусковой ток		А	4.4/4.2/4.0	5.4/5.2/5.0	6.2/5.9/5.7	7.1/6.8/6.6
Уровень шума	Охлажд.	дБ(А)	62	62	62	63
	Нагрев	дБ(А)	64	64	64	65
Уровень звукового давления	Охлажд.	дБ(А)	48	49	49	50
	Нагрев	дБ(А)	50	50	51	52
Воздушный поток	Охлажд.	$м^3$/мин	32.5	32.5	41.0	42.0
	Нагрев		32.5	32.5	41.0	42.0
Габариты (В×Ш×Г)		мм	595×780(+90)×290		640×850(+65)×290	
Вес нетто		кг	42	42	48.5	49
Хладагент (Тип/Charge/GWP)		кг	R410A/1.9/2088		R410A/2.5/2088	
Диаметр труб	Жидкость	Фмм	6.35(1/4")×2		6.35(1/4")×3	
	Газ		9.52(3/8")×2		9.52(3/8")×3	
Диапазон рабочих температур	Охлажд.	˚C	-15~43			
	Нагрев		-15~24			
Количество присоединяемых внутренних блоков			2	2	Мин.2~Макс.3	Мин.2~Макс.3
Мощность внутренних блоков		кВт	6.0	7.0	8.5	11.0

Параметры		Модель	на 4 комнаты		на 5-6 комнат	
			SCM71ZM-S	SCM80ZM-S	SCM100ZM-S	SCM125ZM-S
Электропитание			1 Фаза, 220 - 240 В, 50 Гц			
Холодопроизводительность (Мин~Макс)		кВт	7.1(1.8~8.8)	8.0(1.8~9.2)	10.0(1.8~12.0)	12.5(1.8~14.0)
Тепл. производительность (Мин~Макс)		кВт	8.6(1.5~9.4)	9.3(1.5~9.8)	12.0(1.5~13.5)	13.5(1.5~14.0)
Потребляемая мощность	Охлажд.	кВт	1.74(0.48~2.75)	2.16(0.48~2.83)	2.86(0.65~4.03)	3.90(0.65~4.80)
	Нагрев	кВт	2.00(0.60~3.35)	2.26(0.60~3.43)	2.93(0.70~3.40)	3.25(0.70~3.42)
EER	Охлажд.		4.08	3.70	3.50	3.21
COP	Нагрев		4.30	4.12	4.10	4.15
Пусковой ток		А	9.2/8.8/8.4	10.4/10.0/9.5	13.3/12.8/12.2	17.7/17.0/16.3
Уровень шума	Охлажд.	дБ(А)	65	66	68	69
	Нагрев	дБ(А)	66	66	71	72
Уровень звукового давления	Охлажд.	дБ(А)	52	54	56	57
	Нагрев	дБ(А)	54	54	59	60
Воздушный поток	Охлажд.	$м^3$/мин	56.0	56.0	75.0	75.0
	Нагрев		56.0	56.0	75.0	82.0
Габариты (В×Ш×Г)		мм	750×880(+73)×340		945×970(+73)×370	
Вес нетто		кг	62		92	
Хладагент (Тип/Charge/GWP)		кг	R410A/3.15/2088		R410A/6.0/2088	
Диаметр труб	Жидкость	Фмм	6.35(1/4")×2		6.35(1/4")×5	6.35(1/4")×6
	Газ		9.52(3/8")×2		9.52(3/8")×5	9.52(3/8")×6
Диапазон рабочих температур	Охлажд.	˚C	-15~43			
	Нагрев		-15~24			
Количество присоединяемых внутренних блоков			Мин.2~Макс.4	Мин.2~Макс.4	Мин.4*~Макс.5	Мин.4*~Макс.6
Мощность внутренних блоков		кВт	12.5	13.5	16.0	19.5

● Данные измерены при следующих условиях(ISO-T1). Охлаждение: температура в помещении 27˚CDB, 19˚CWB, наружная температура 35˚CDB. Нагрев: температура в помещении 20˚CDB, наружная температура 7˚CDB, 6˚CWB.
● Показывает значение в безэховой камере. При работе эти значения немного выше из-за условий окружающей среды.
* В случае использования комбинации SRK71ZR-S+SRK71ZR-S, только 2 внутренних блока могут быть подключены. В случае использования комбинации SRK-ZMX-S+SRK71ZR-S+FDE50VG, только 3 внутренних блока могут быть подключены.
Суммарная производительность внутренних блоков должна быть в диапазоне 10,0 кВт ~ 16,0 кВт.

ИНВЕРТОРНАЯ МУЛЬТИ СПЛИТ-СИСТЕМА

■ВНУТРЕННИЕ БЛОКИ КОМБИНАЦИИ С МУЛЬТИ СПЛИТ-СИСТЕМОЙ

Настенный кондиционер

Diamond Series SRK-ZSX

Параметры		Модель	SRK20ZSX-S	SRK25ZSX-S	SRK35ZSX-S	SRK50ZSX-S	SRK60ZSX-S
Холодопроизводительность		кВт	2.0	2.5	3.5	5.0	6.0
Теплопроизводительность		кВт	2.7	3.4	4.5	5.8	6.8
Уровень шума	Охлаждение	дБ(А)	53	55	58	60	64
	Нагрев	дБ(А)	53	58	59	64	64
Уровень звукового давления	Охл.(Hi/Me/Lo/Ulo)	дБ(А)	38 / 31 / 24 / 19	41 / 31 / 25 / 22	43 / 33 / 25 / 22	47 / 40 / 27 / 25	51 / 41 / 29 / 25
	Нагр.(Hi/Me/Lo/Ulo)	дБ(А)	38 / 32 / 25 / 19	41 / 34 / 27 / 21	42 / 35 / 27 / 22	48 / 40 / 33 / 26	48 / 41 / 34 / 27
Воздушный поток	Охл.(Hi/Me/Lo/Ulo)	$м^3$/мин	11.3 / 9.1 / 6.0 / 5.0	12.5 / 9.0 / 6.3 / 5.0	13.5 / 9.5 / 6.5 / 5.0	13.5 / 11.0 / 8.0 / 7.0	14.5 / 12.5 / 8.5 / 7.0
	Нагр.(Hi/Me/Lo/Ulo)		12.2 / 10.3 / 7.2 / 5.4	13.0 / 10.0 / 7.5 / 6.3	14.0 / 11.0 / 8.0 / 6.5	17.0 / 14.5 / 10.5 / 8.0	17.5 / 15.0 / 11.0 / 8.5
Габариты (В×Ш×Г)		мм	305×920×220				
Вес нетто		кг	13.0				
Диаметр труб	Жидкость / Газ	Фмм	6.35 (1/4") / 9.52 (3/8")			6.35(1/4") / 12.7(1/2")	
Воздушный фильтр (количество)			Противоаллергенный фильтр X 1, Фотокаталитический моющийся дезодорирующий фильтр X 1				

настенный кондиционер

Diamond Series SRK-ZR

Item		Модель	SRK71ZR-S
Холодопроизводительность		кВт	7.1
Теплопроизводительность		кВт	8.0
Уровень шума	Cooling	дБ(А)	58
	Heating	дБ(А)	60
Уровень звукового давления	Cooling(Hi/Me/Lo/Ulo)	дБ(А)	44 / 41 / 37 / 25
	Heating(Hi/Me/Lo/Ulo)	дБ(А)	46 / 39 / 35 / 28
Воздушный поток	Cooling(Hi/Me/Lo/Ulo)	м3/мин	20.5 / 18.6 / 16.2 / 10.4
	Heating(Hi/Me/Lo/Ulo)		25.5 / 19.8 / 17.3 / 13.3
Габариты (ВхШхГ)		мм	339×1197×262
Вес нетто		кг	15.5
Диаметр труб	Жидкость / Газ	Фмм	6.35 (1/4") / 15.88 (5/8")
Воздушный фильтр (количество)			Противоаллергенный фильтр x 1, Фотокаталитичекий моющийся фильтр x 1

Настенный кондиционер

Premium Series SRK-ZS

Item		Модель	SRK20ZS-S,-SB,-ST	SRK25ZS-S,-SB,-ST	SRK35ZS-S,-SB,-ST	SRK50ZS-S,-SB,-ST
Холодопроизводительность		кВт	2.0	2.5	3.5	5.0
Теплопроизводительность		кВт	3.0	3.4	4.5	5.8
Уровень шума	Cooling	дБ(А)	50	52	56	58
	Heating	дБ(А)	52	55	58	59
Уровень звукового давления	Cooling(Hi/Me/Lo/Ulo)	дБ(А)	34 / 25 / 22 / 19	36 / 28 / 23 / 19	40 / 30 / 26 / 19	45 / 36 / 28 / 22
	Heating(Hi/Me/Lo/Ulo)	дБ(А)	36 / 29 / 23 / 19	39 / 30 / 24 / 19	41 / 36 / 25 / 19	45 / 37 / 31 / 24
Воздушный поток	Cooling(Hi/Me/Lo/Ulo)	м3/мин	9.3 / 7.0 / 5.9 / 5.0	9.9 / 8.0 / 5.9 / 5.0	11.3 / 8.7 / 7.0 / 5.0	12.1 / 9.9 / 7.4 / 5.9
	Heating(Hi/Me/Lo/Ulo)		10.0 / 8.5 / 6.5 / 5.9	11.3 / 8.7 / 6.7 / 5.9	12.3 / 11.0 / 7.0 / 5.9	13.9 / 11.2 / 9.1 / 7.4
Габариты (ВхШхГ)		мм	290×870×230			
Вес нетто		кг	9.5			10.0
Диаметр труб	Жидкость / Газ	Фмм	6.35(1/4") / 9.52(3/8")			6.35(1/4") / 12.7(1/2")
Воздушный фильтр (количество)			Противоаллергенный фильтр X 1, Фотокаталитический моющийся дезодорирующий фильтр X 1			

Настенный кондиционер

Standard Series SKM-ZSP

Параметры		Модель	SKM20ZSP-S	SKM25ZSP-S	SKM35ZSP-S
Холодопроизводительность		кВт	2.0	2.5	3.5
Теплопроизводительность		кВт	3.0	3.4	4.5
Уровень шума	Охлаждение	дБ(А)	58	58	59
	Нагрев	дБ(А)	56	57	59
Уровень звукового давления	Охл.(Hi/Me/Lo/Ulo)	дБ(А)	42 / 35 / 24	43 / 35 / 24	44 / 37 / 24
	Нагр.(Hi/Me/Lo/Ulo)	дБ(А)	41 / 35 / 27	41 / 35 / 27	42 / 37 / 29
Воздушный поток	Охл.(Hi/Me/Lo/Ulo)	$м^3$/мин	8.5 / 7.0 / 5.0	8.5 / 7.0 / 5.0	9.0 / 7.5 / 5.0
	Нагр.(Hi/Me/Lo/Ulo)		8.0 / 7.0 / 5.5	8.0 / 7.0 / 5.5	8.5 / 7.0 / 6.0
Габариты (В×Ш×Г)		мм	262×769×210		
Вес нетто		кг	7.6		
Диаметр труб	Жидкость / Газ	Фмм	6.35(1/4")/9.52(3/8")		
Воздушный фильтр (количество)			—		

Данные измерены при следующих условиях(ISO-T1). Охлаждение: температура в помещении 27˚CDB, 19˚CWB, наружная температура 35˚CDB. Нагрев: температура в помещении 20˚CDB, наружная температура 7˚CDB, 6˚CWB.

* Показывает значение в безэховой камере. При работе эти значения немного выше из-за условий окружающей среды.

Напольный кондиционер

SRF-ZMX

Параметры		Модель	SRF25ZMX-S	SRF35ZMX-S	SRF50ZMX-S
Холодопроизводительность		кВт	2.5	3.5	5.0
Теплопроизводительность		кВт	3.4	4.5	5.8
Уровень шума	Охлаждение	дБ(А)	51	52	58
	Нагрев	дБ(А)	51	52	58
Уровень звукового давления	Охл.(Hi/Me/Lo/Ulo)	дБ(А)	40 / 32 / 29 / 26	41 / 34 / 32 / 28	46 / 42 / 35 / 32
	Нагр.(Hi/Me/Lo/Ulo)	дБ(А)	40 / 35 / 33 / 28	41 / 36 / 35 / 31	47 / 41 / 39 / 33
Воздушный поток	Охл.(Hi/Me/Lo/Ulo)	$м^3$/мин	9.0 / 7.6 / 6.7 / 5.8	9.2 / 7.8 / 7.3 / 6.4	11.5 / 9.6 / 7.4 / 6.6
	Нагр.(Hi/Me/Lo/Ulo)	$м^3$/мин	10.5 / 8.2 / 7.7 / 6.6	10.7 / 8.3 / 8.1 / 7.4	12.0 / 10.0 / 9.4 / 7.6
Габариты (В×Ш×Г)		мм	600×860×238		
Вес нетто		кг	18	19	
Диаметр труб	Жидкость / Газ	Фмм	6.35(1/4") / 9.52(3/8")		6.35(1/4") / 12.7(1/2")
Воздушный фильтр (количество)			Естественный ферментный фильтр X 1 Фотокаталитический моющийся дезодорирующий фильтр X 1		

Канальный кондиционер

SRR-ZM



Параметры		Модель	SRR25ZM-S	SRR35ZM-S	SRR50ZM-S	SRR60ZM-S
Холодопроизводительность		кВт	2.5	3.5	5.0	6.0
Теплопроизводительность		кВт	3.4	4.5	5.8	6.8
Уровень шума	Охлаждение	дБ(А)	56	57	59	60
	Нагрев	дБ(А)	59	60	61	63
Уровень звукового давления	Охл.(Hi/Me/Lo/Ulo)	дБ(А)	37 / 33 / 30 / 24	38 / 34 / 31 / 25	41 / 37 / 34 / 29	44 / 38 / 35 / 30
	Нагр.(Hi/Me/Lo/Ulo)	дБ(А)	40 / 37 / 34 / 28	41 / 38 / 35 / 29	43 / 39 / 37 / 32	45 / 41 / 38 / 33
Воздушный поток	Охл.(Hi/Me/Lo/Ulo)	$м^3$/мин	9.5 / 8.5 / 6.5 / 4.5	10.0 / 8.5 / 7.0 / 5.0	13.5 / 11.0 / 10.0 / 7.5	14.5 / 11.5 / 10.5 / 8.0
	Нагр.(Hi/Me/Lo/Ulo)	$м^3$/мин	10.0 / 9.0 / 8.0 / 6.0	10.5 / 9.5 / 8.5 / 6.5	14.5 / 12.5 / 11.0 / 8.5	15.0 / 13.0 / 11.5 / 9.0
Габариты (В×Ш×Г)		мм	200×750×500		200×950×500	
Вес нетто		кг	20.5		24	
Диаметр труб	Жидкость / Газ	Фмм	6.35(1/4") / 9.52(3/8")		6.35(1/4") / 12.7(1/2")	
Комплект для изменения забора воздуха (опция)			UT-BAT1EF			

Кассетный кондиционер

FDTC-VF

(Опция)

Параметры		Модель	FDTC25VF	FDTC35VF	FDTC50VF	FDTC60VF
Холодопроизводительность		кВт	2.5	3.5	5.0	6.0
Теплопроизводительность		кВт	3.4	4.5	5.8	6.8
Уровень шума	Охлаждение	дБ(А)	56	58	60	60
	Нагрев	дБ(А)	56	58	60	60
Уровень звукового давления ※	Охл.(Hi/Me/Lo)	дБ(А)	36 / 32 / 29	40 / 36 / 30	42 / 36 / 30	46 / 39 / 30
	Нагр.(Hi/Me/Lo)	дБ(А)	38 / 33 / 29.5	42 / 35 / 32	42 / 36 / 32	46 / 39 / 32
Воздушный поток ※	Охл.(Hi/Me/Lo)	$м^3$/мин	9.0 / 8.0 / 6.5	9.5 / 9.0 / 7.0	11.5 / 9.0 / 7.0	13.5 / 10.0 / 7.0
	Нагр.(Hi/Me/Lo)	$м^3$/мин	9.5 / 8.5 / 7.0	10.0 / 9.0 / 8.0	11.5 / 9.0 / 8.0	13.5 / 10.0 / 8.0
Габариты (В×Ш×Г)	Главный блок	мм	248×570×570			
	Панель	мм	35×700×700			
Вес нетто		кг	Блок:15 Панель:3.5			
Диаметр труб	Жидкость / Газ	Фмм	6.35(1/4") / 9.52(3/8")		6.35(1/4") / 12.7(1/2")	
Панель	TC-PSA-25W-E					

※ Можно выбрать работу с максимальной мощностью. Уровень шума дБ(А):25VF(охлаждение:38 нагрев:39), 35VF(охлаждение:41 нагрев:43), 50/60VF(охлаждение:47 нагрев:47), Воздушный поток $м^3$/мин:25VF(охлаждение:10 нагрев:10.5), 35VF(охлаждение:11 нагрев:11.5), 50/60VF(охлаждение:13.5 нагрев:13.5)

Канальный кондиционер - Низко/Средненапорный/Припотолочный

FDUM-VF / FDE-VG

(Опция)

(Опция)

Параметры		Модель	FDUM50VF	FDE50VG
Холодопроизводительность		кВт	5.0	5.0
Теплопроизводительность		кВт	5.8	5.8
Уровень шума	Охлаждение	дБ(А)	60	60
	Нагрев	дБ(А)	60	60
Уровень звукового давления ※	Охл.(Hi/Me/Lo/Ulo)	дБ(А)	32 / 29 / 26	38/ 36/ 31
	Нагр.(Hi/Me/Lo/Ulo)	дБ(А)	32 / 29 / 26	38/ 36/ 31
Воздушный поток ※	Охл.(Hi/Me/Lo/Ulo)	$м^3$/мин	10.0 / 9.0 / 8.0	10.0 / 9.0 / 7.0
	Нагр.(Hi/Me/Lo/Ulo)	$м^3$/мин	10.0 / 9.0 / 8.0	10.0 / 9.0 / 7.0
Габариты (В×Ш×Г)		мм	280×750×635	210×1070×690
Вес нетто		кг	29	28
Диаметр труб	Жидкость / Газ	Фмм	6.35(1/4") / 12.7(1/2")	6.35(1/4") / 12.7(1/2")
Воздушный фильтр (количество)			Набор фильтров : UM-FL1EF (опция)	Пластиковый сетчатый × 2 (Моющийся)

※ Можно выбрать работу с максимальной мощностью. Уровень шума дБ(А):25VF(охлаждение:38 нагрев:39), 35VF(охлаждение:41 нагрев:43), 50/60VF(охлаждение:47 нагрев:47), Воздушный поток $м^3$/мин:25VF(охлаждение:10 нагрев:10.5), 35VF(охлаждение:11 нагрев:11.5), 50/60VF(охлаждение:13.5 нагрев:13.5)

ИНВЕРТОРНАЯ МУЛЬТИ СПЛИТ-СИСТЕМА

SCM40ZS-S Таблица внутренних блоков в комбинации с SRK-ZSX-S

Комбинации внутренних блоков			Теплопроизводительность (кВт)					Потребление энергии (Вт)			Рабочий ток (А)		
			Теплопр. в помещении		Общая производительность								
			A	B	Мин.	Стандарт	Макс.	Мин.	Стандарт.	Макс.	220В	230В	240В
Режим нагрева	1*1 комн.	20	3.0	-	1.3	3.0	3.7	520	750	1070	3.7	3.5	3.4
		25	3.4	-	1.3	3.4	4.2	520	920	1210	4.5	4.3	4.1
		35	4.5	-	1.3	4.5	5.0	520	1210	1450	5.9	5.6	5.4
	2*2 комн.	20 + 20	2.25	2.25	2.0	4.5	6.3	550	900	1700	4.4	4.2	4.0
		20 + 25	2.36	2.94	2.0	5.3	6.3	550	1150	1700	5.4	5.2	5.0
		20 + 35	2.11	3.69	2.0	5.8	6.3	550	1290	1700	6.0	5.8	5.5
		25 + 25	2.90	2.90	2.0	5.8	6.3	550	1290	1700	6.0	5.8	5.5
		25 + 35	2.42	3.38	2.0	5.8	6.3	550	1290	1700	6.0	5.8	5.5

Результаты показаны при работе 1 внутреннего блока (*1) и 2 внутренних блоков (*2).
Аналогично во всех последующих таблицах.

Комбинации внутренних блоков			Холодопроизводительность (кВт)					Потребление энергии (Вт)			Рабочий ток (А)		
			Холодопр. в помещении		Общая производительность								
			A	B	Мин.	Стандарт.	Макс.	Мин.	Стандарт.	Макс.	220В	230В	240В
Режим охлаждения	1 комн.	20	2.0	-	1.5	2.0	2.8	560	590	880	2.9	2.8	2.7
		25	2.5	-	1.5	2.5	3.4	560	670	1040	3.3	3.2	3.1
		35	3.5	-	1.5	3.5	3.9	560	970	1200	4.8	4.6	4.4
	2 комн.	20 + 20	2.00	2.00	3.0	4.0	5.7	600	840	1750	4.2	4.0	3.8
		20 + 25	2.00	2.50	3.0	4.5	5.9	600	1040	2030	5.0	4.8	4.6
		20 + 35	1.89	3.31	3.0	5.2	5.9	600	1430	2030	6.7	6.4	6.2
		25 + 25	2.50	2.50	3.0	5.0	5.9	600	1280	2030	6.1	5.8	5.6
		25 + 35	2.17	3.03	3.0	5.2	5.9	600	1430	2030	6.7	6.4	6.2

SCM40ZS-S Таблица внутренних блоков в комбинации с SKM-ZSP-S

Комбинации внутренних блоков			Теплопроизводительность (кВт)					Потреблении энергии (Вт)			Рабочий ток (А)		
			Теплопр. в помещении		Общая производительность								
			A	B	Мин.	Стандарт.	Макс.	Мин.	Стандарт.	Макс.	220В	230В	240В
Режим нагрева	1 комн.	20	3.0	-	1.3	3.0	3.5	520	950	1070	4.6	4.4	4.2
		25	3.4	-	1.3	3.4	4.0	520	1020	1210	5.0	4.8	4.6
		35	4.5	-	1.3	4.5	4.8	520	1390	1450	6.8	6.5	6.2
	2 комн.	20 + 20	2.25	2.25	2.0	4.5	6.1	550	1020	1700	5.0	4.8	4.6
		20 + 25	2.36	2.94	2.0	5.3	6.1	550	1310	1700	6.2	5.9	5.7
		20 + 35	2.11	3.69	2.0	5.8	6.1	550	1400	1700	6.5	6.3	6.0
		25 + 25	2.90	2.90	2.0	5.8	6.1	550	1400	1700	6.5	6.3	6.0
		25 + 35	2.42	3.38	2.0	5.8	6.1	550	1400	1700	6.5	6.3	6.0

Комбинации внутренних блоков			Холодопроизводительность (кВт)					Потребление энергии (Вт)			Рабочий ток (А)		
			Холодопр. в помещении		Общая производительность								
			A	B	Мин.	Стандарт.	Макс.	Мин.	Стандарт.	Макс.	220В	230В	240В
Режим охлаждения	1 комн.	20	2.0	-	1.5	2.0	2.7	560	650	880	3.2	3.1	3.0
		25	2.5	-	1.5	2.5	3.2	560	830	1040	4.1	4.0	3.8
		35	3.5	-	1.5	3.5	3.7	560	1100	1200	5.5	5.2	5.0
	2 комн.	20 + 20	2.00	2.00	3.0	4.0	5.6	600	1050	1750	5.2	5.0	4.8
		20 + 25	2.00	2.50	3.0	4.5	5.8	600	1300	2030	6.3	6.0	5.8
		20 + 35	1.89	3.31	3.0	5.2	5.8	600	1600	2030	7.5	7.2	6.9
		25 + 25	2.50	2.50	3.0	5.0	5.8	600	1420	2030	6.7	6.4	6.2
		25 + 35	2.17	3.03	3.0	5.2	5.8	600	1600	2030	7.5	7.2	6.9

SCM40ZS-S Таблица комбинаций внутренних блоков

Комбинации внутренних блоков			Теплопроизводительность (кВт)					Потребление энергии (Вт)			Рабочий ток (А)		
			Теплопр. в помещении		Общая производительность								
			A	B	Мин.	Стандарт.	Макс.	Мин.	Стандарт.	Макс.	220В	230В	240В
Режим нагрева	1 комн.	20	3.0	-	1.3	3.0	3.5	520	900	1070	4.4	4.2	4.0
		25	3.4	-	1.3	3.4	4.0	520	1070	1210	5.2	5.0	4.8
		35	4.5	-	1.3	4.5	4.8	520	1340	1450	6.5	6.3	6.0
	2 комн.	20 + 20	2.25	2.25	2.0	4.5	6.1	550	930	1700	4.5	4.3	4.2
		20 + 25	2.36	2.94	2.0	5.3	6.1	550	1240	1700	5.9	5.6	5.4
		20 + 35	2.11	3.69	2.0	5.8	6.1	550	1330	1700	6.2	5.9	5.7
		25 + 25	2.90	2.90	2.0	5.8	6.1	550	1330	1700	6.2	5.9	5.7
		25 + 35	2.42	3.38	2.0	5.8	6.1	550	1330	1700	6.2	5.9	5.7

Комбинации внутренних блоков			Холодопроизводительность (кВт)					Потребление энергии (Вт)			Рабочий ток (А)		
			Холодопр. в помещении		Общая производительность								
			A	B	Min.	Стандарт.	Макс.	Мин..	Стандарт.	Макс.	220В	230В	240В
Режим охлаждения	1 комн.	20	2.0	-	1.5	2.0	2.7	560	620	880	3.1	3.0	2.8
		25	2.5	-	1.5	2.5	3.2	560	710	1040	3.5	3.4	3.2
		35	3.5	-	1.5	3.5	3.7	560	1030	1200	5.1	4.9	4.7
	2 комн.	20 + 20	2.00	2.00	3.0	4.0	5.6	600	880	1750	4.4	4.2	4.0
		20 + 25	2.00	2.50	3.0	4.5	5.8	600	1090	2030	5.3	5.0	4.8
		20 + 35	1.89	3.31	3.0	5.2	5.8	600	1500	2030	7.0	6.7	6.5
		25 + 25	2.50	2.50	3.0	5.0	5.8	600	1340	2030	6.4	6.1	5.8
		25 + 35	2.17	3.03	3.0	5.2	5.8	600	1500	2030	7.0	6.7	6.5

ИНВЕРТОРНАЯ МУЛЬТИ СПЛИТ-СИСТЕМА

SCM45ZS-S Таблица внутренних блоков в комбинации с SRK-ZSX-S

Комбинации внутренних блоков			Теплопроизводительность (кВт)					Потребление энергии (Вт)			Рабочий ток (А)		
			Теплопр. в помещении		Общая производительность								
			A	B	Мин.	Стандарт.	Макс.	Мин.	Стандарт.	Макс.	220В	230В	240В
Режим нагрева	1 комн.	20	3.0	-	1.3	3.0	3.7	520	750	1070	3.7	3.5	3.4
		25	3.4	-	1.3	3.4	4.2	520	920	1210	4.5	4.3	4.1
		35	4.5	-	1.3	4.5	5.0	520	1210	1450	5.9	5.6	5.4
	2 комн.	20 + 20	2.25	2.25	2.0	4.5	6.5	550	900	1900	4.4	4.2	4.0
		20 + 25	2.36	2.94	2.0	5.3	6.5	550	1150	1900	5.4	5.2	5.0
		20 + 35	2.18	3.82	2.0	6.0	6.5	550	1500	1900	6.9	6.6	6.3
		25 + 25	3.00	3.00	2.0	6.0	6.5	550	1500	1900	6.9	6.6	6.3
		25 + 35	2.50	3.50	2.0	6.0	6.5	550	1500	1900	6.9	6.6	6.3
		35 + 35	3.00	3.00	2.0	6.0	6.5	550	1500	1900	6.9	6.6	6.3

Комбинации внутренних блоков			Холодопроизводительность (кВт)					Потребление энергии (Вт)			Рабочий ток (А)		
			Холодопр. в помещении		Общая производительность								
			A	B	Мин.	Стандарт.	Макс.	Мин.	Стандарт.	Макс.	220В	230В	240В
Режим охлаждения	1 комн.	20	2.0	-	1.5	2.0	2.8	560	590	880	2.9	2.8	2.7
		25	2.5	-	1.5	2.5	3.4	560	670	1040	3.3	3.2	3.1
		35	3.5	-	1.5	3.5	3.9	560	970	1200	4.8	4.6	4.4
	2 комн.	20 + 20	2.00	2.00	3.0	4.0	5.7	600	840	1750	4.2	4.0	3.8
		20 + 25	2.00	2.50	3.0	4.5	5.9	600	1040	2030	5.0	4.8	4.6
		20 + 35	2.00	3.50	3.0	5.5	6.3	600	1490	2160	7.0	6.7	6.4
		25 + 25	2.50	2.50	3.0	5.0	6.2	600	1280	2110	6.1	5.8	5.6
		25 + 35	2.42	3.38	3.0	5.8	6.4	600	1740	2200	8.0	7.6	7.3
		35 + 35	2.90	2.90	3.0	5.8	6.4	600	1740	2200	8.0	7.6	7.3

SCM45ZS-S Таблица внутренних блоков в комбинации с SKM-ZSP-S

Комбинации внутренних блоков			Теплопроизводительность (кВт)					Потребление энергии (Вт)			Рабочий ток (А)		
			Теплопр. в помещении		Общая производительность								
			A	B	Мин.	Стандарт.	Макс.	Min.	Стандарт.	Макс.	220В	230В	240В
Режим нагрева	1 комн.	20	3.0	-	1.3	3.0	3.5	520	950	1070	4.6	4.4	4.2
		25	3.4	-	1.3	3.4	4.0	520	1020	1210	5.0	4.8	4.6
		35	4.5	-	1.3	4.5	4.8	520	1390	1450	6.8	6.5	6.2
	2 комн.	20 + 20	2.25	2.25	2.0	4.5	6.3	550	1020	1900	5.0	4.8	4.6
		20 + 25	2.36	2.94	2.0	5.3	6.3	550	1310	1900	6.4	6.1	5.9
		20 + 35	2.18	3.82	2.0	6.0	6.3	550	1600	1900	7.3	7.0	6.7
		25 + 25	3.00	3.00	2.0	6.0	6.3	550	1600	1900	7.3	7.0	6.7
		25 + 35	2.50	3.50	2.0	6.0	6.3	550	1600	1900	7.3	7.0	6.7
		35 + 35	3.00	3.00	2.0	6.0	6.3	550	1600	1900	7.3	7.0	6.7

Комбинации внутренних блоков			Холодопроизводительность (кВт)					Потребление энергии (Вт)			Рабочий ток (А)		
			Холодопр. в помещении		Общая производительность								
			A	B	Мин.	Стандарт.	Макс.	Мин.	Стандарт.	Макс.	220В	230В	240В
Режим охлаждения	1 комн.	20	2.0	-	1.5	2.0	2.7	560	650	880	3.2	3.1	3.0
		25	2.5	-	1.5	2.5	3.2	560	830	1040	4.1	4.0	3.8
		35	3.5	-	1.5	3.5	3.7	560	1100	1200	5.5	5.2	5.0
	2 комн.	20 + 20	2.00	2.00	3.0	4.0	5.6	600	1050	1750	5.2	5.0	4.8
		20 + 25	2.00	2.50	3.0	4.5	5.8	600	1300	2030	6.3	6.0	5.8
		20 + 35	2.00	3.50	3.0	5.5	6.2	600	1650	2160	7.7	7.4	7.1
		25 + 25	2.50	2.50	3.0	5.0	6.1	600	1380	2110	6.5	6.3	6.0
		25 + 35	2.42	3.38	3.0	5.8	6.3	600	1900	2200	8.7	8.3	8.0
		35 + 35	2.90	2.90	3.0	5.8	6.3	600	1900	2200	8.7	8.3	8.0

SCM45ZS-S Таблица комбинаций внутренних блоков

Комбинации внутренних блоков			Теплопроизводительность (кВт)					Потребление энергии (Вт)			Рабочий ток (А)		
			Холодопр. в помещении		Общая производительность								
			A	B	Мин.	Стандарт.	Макс.	Мин.	Стандарт.	Макс.	220В	230В	240В
Режим нагрева	1 комн.	20	3.0	-	1.3	3.0	3.5	520	900	1070	4.4	4.2	4.0
		25	3.4	-	1.3	3.4	4.0	520	1070	1210	5.2	5.0	4.8
		35	4.5	-	1.3	4.5	4.8	520	1340	1450	6.5	6.3	6.0
	2 комн.	20 + 20	2.25	2.25	2.0	4.5	6.3	550	930	1900	4.5	4.3	4.2
		20 + 25	2.36	2.94	2.0	5.3	6.3	550	1240	1900	6.0	5.8	5.5
		20 + 35	2.18	3.82	2.0	6.0	6.3	550	1550	1900	7.1	6.8	6.5
		25 + 25	3.00	3.00	2.0	6.0	6.3	550	1550	1900	7.1	6.8	6.5
		25 + 35	2.50	3.50	2.0	6.0	6.3	550	1550	1900	7.1	6.8	6.5
		35 + 35	3.00	3.00	2.0	6.0	6.3	550	1550	1900	7.1	6.8	6.5

Комбинации внутренних блоков			Холодопроизводительность (кВт)					Потребление энергии (Вт)			Рабочий ток (А)		
			Теплопр. в помещении		Общая производительность								
			A	B	Мин.	Стандарт.	Макс.	Мин.	Стандарт.	Макс.	220В	230В	240В
Режим охлаждения	1 комн.	20	2.0	-	1.5	2.0	2.7	560	620	880	3.1	3.0	2.8
		25	2.5	-	1.5	2.5	3.2	560	710	1040	3.5	3.4	3.2
		35	3.5	-	1.5	3.5	3.7	560	1030	1200	5.1	4.9	4.7
	2 комн.	20 + 20	2.00	2.00	3.0	4.0	5.6	600	880	1750	4.4	4.2	4.0
		20 + 25	2.00	2.50	3.0	4.5	5.8	600	1090	2030	5.3	5.0	4.8
		20 + 35	2.00	3.50	3.0	5.5	6.2	600	1560	2160	7.3	7.0	6.7
		25 + 25	2.50	2.50	3.0	5.0	6.1	600	1340	2110	6.4	6.1	5.8
		25 + 35	2.42	3.38	3.0	5.8	6.3	600	1820	2200	8.4	8.0	7.7
		35 + 35	2.90	2.90	3.0	5.8	6.3	600	1820	2200	8.4	8.0	7.7

SCM50ZS-S Таблица внутренних блоков в комбинации с SRK-ZSX-S

Комбинации внутренних блоков			Теплопроизводительность (кВт)						Потребление энергии (Вт)			Рабочий ток (А)		
			Теплопр. в помещении			Общая производительность								
				B	C	Мин.	Стандарт.	Макс.	Мин.	Стандарт.	Макс.	220В	230В	240В
Режим нартева	1 комн.	20	3.0	-	-	1.4	3.0	3.7	480	820	1100	4.1	3.9	3.7
		25	3.4	-	-	1.4	3.4	4.2	480	980	1240	4.9	4.7	4.5
		35	4.5	-	-	1.4	4.5	5.0	480	1280	1490	6.3	6.0	5.8
		50	5.8	-	-	1.4	5.8	6.2	480	1740	2260	8.0	7.6	7.3
	2 комн.	20 + 20	2.95	2.95	-	2.0	5.9	7.3	540	1480	2580	7.1	6.8	6.5
		20 + 25	2.67	3.33	-	2.0	6.0	7.3	540	1530	2580	7.3	6.9	6.7
		20 + 35	2.29	4.01	-	2.0	6.3	7.3	540	1620	2580	7.6	7.2	6.9
		20 + 50	1.89	4.71	-	2.0	6.6	7.3	540	1710	2580	7.9	7.5	7.2
		25 + 25	3.05	3.05	-	2.0	6.1	7.3	540	1560	2580	7.4	7.0	6.8
		25 + 35	2.67	3.73	-	2.0	6.4	7.3	540	1650	2580	7.7	7.3	7.0
		25 + 50	2.20	4.40	-	2.0	6.6	7.3	540	1710	2580	7.9	7.5	7.2
		35 + 35	3.30	3.30	-	2.0	6.6	7.3	540	1710	2580	7.9	7.5	7.2
		35 + 50	2.72	3.88	-	2.0	6.6	7.3	540	1710	2580	7.9	7.5	7.2
	3 комн.	20 + 20 + 20	2.00	2.00	2.00	3.0	6.0	7.5	600	1240	2580	6.2	5.9	5.7
		20 + 20 + 25	1.91	1.91	2.38	3.0	6.2	7.5	600	1400	2580	6.8	6.5	6.2
		20 + 20 + 35	1.76	1.76	3.08	3.0	6.6	7.5	600	1560	2580	7.4	7.0	6.8
		20 + 25 + 25	1.83	2.29	2.29	3.0	6.4	7.5	600	1470	2580	7.0	6.7	6.5
		20 + 25 + 35	1.70	2.13	2.98	3.0	6.8	7.5	600	1620	2580	7.6	7.2	6.9
		25 + 25 + 25	2.20	2.20	2.20	3.0	6.6	7.5	600	1560	2580	7.4	7.0	6.8
		25 + 25 + 35	2.06	2.06	2.88	3.0	7.0	7.5	600	1690	2580	7.8	7.5	7.2

Комбинации внутренних блоков			Холодопроизводительность (кВт)						Потреблении энергии (Вт)			Рабочий ток (А)		
			Холодопр. в помещении			Общая производительность								
			A	B	C	Мин..	Стандарт.	Макс.	Мин.	Стандарт.	Макс.	220В	230В	240В
Режим охлаждения	1 комн.	20	2.0	-	-	1.8	2.0	2.8	500	550	900	2.7	2.6	2.5
		25	2.5	-	-	1.8	2.5	3.4	500	720	1070	3.6	3.4	3.3
		35	3.5	-	-	1.8	3.5	3.9	500	1080	1230	5.4	5.1	4.9
		50	5.0	-	-	1.8	5.0	5.5	500	1700	2000	8.0	7.6	7.3
	2 комн.	20 + 20	2.00	2.00	-	3.0	4.0	5.7	570	910	1800	4.5	4.3	4.2
		20 + 25	1.91	2.39	-	3.0	4.3	5.9	570	1070	1980	5.3	5.1	4.9
		20 + 35	1.82	3.18	-	3.0	5.0	6.2	570	1430	2070	6.9	6.6	6.3
		20 + 50	1.71	4.29	-	3.0	6.0	6.5	570	1960	2150	9.0	8.6	8.2
		25 + 25	2.35	2.35	-	3.0	4.7	6.2	570	1270	2070	6.2	5.9	5.7
		25 + 35	2.21	3.09	-	3.0	5.3	6.5	570	1600	2150	7.6	7.2	6.9
		25 + 50	2.00	4.00	-	3.0	6.0	6.5	570	1960	2150	9.0	8.6	8.2
		35 + 35	3.00	3.00	-	3.0	6.0	6.5	570	1960	2150	9.0	8.6	8.2
		35 + 50	2.47	3.53	-	3.0	6.0	6.5	570	1960	2150	9.0	8.6	8.2
	3 комн.	20 + 20 + 20	1.67	1.67	1.67	3.4	5.0	7.1	690	1050	2150	5.2	5.0	4.8
		20 + 20 + 25	1.60	1.60	2.00	3.4	5.2	7.1	690	1160	2150	5.7	5.5	5.2
		20 + 20 + 35	1.49	1.49	2.61	3.4	5.6	7.1	690	1330	2150	6.5	6.2	5.9
		20 + 25 + 25	1.54	1.93	1.93	3.4	5.4	7.1	690	1260	2150	6.2	5.9	5.6
		20 + 25 + 35	1.45	1.81	2.54	3.4	5.8	7.1	690	1430	2150	6.9	6.6	6.3
		25 + 25 + 25	1.87	1.87	1.87	3.4	5.6	7.1	690	1330	2150	6.5	6.2	5.9
		25 + 25 + 35	1.76	1.76	2.47	3.4	6.0	7.1	690	1490	2150	7.1	6.8	6.5

SCM50ZS-S Таблица внутренних блоков в комбинации с SKM-ZSP-S

Комбинации внутренних блоков			Теплопроизводительность (кВт)						Потребление энергии (Вт)			Рабочий ток (А)		
			Теплопр. в помещении			Общая производительность								
			A	B	C	Мин.	Стандарт.	Макс.	Мин.	Стандарт.	Макс.	220В	230В	240В
Режим нарграева	1 комн.	20	3.0	-	-	1.4	3.0	3.5	480	1040	1100	5.2	4.9	4.7
		25	3.4	-	-	1.4	3.4	4.0	480	1200	1240	6.0	5.7	5.5
		35	4.5	-	-	1.4	4.5	4.8	480	1490	1490	7.4	7.0	6.7
	2 комн.	20 + 20	2.95	2.95	-	2.0	5.9	7.0	540	1530	2580	7.3	7.0	6.7
		20 + 25	2.67	3.33	-	2.0	6.0	7.0	540	1580	2580	7.5	7.2	6.9
		20 + 35	2.29	4.01	-	2.0	6.3	7.0	540	1670	2580	7.8	7.5	7.2
		25 + 25	3.05	3.05	-	2.0	6.1	7.0	540	1610	2580	7.6	7.3	7.0
		25 + 35	2.67	3.73	-	2.0	6.4	7.0	540	1700	2580	7.9	7.6	7.3
		35 + 35	3.30	3.30	-	2.0	6.6	7.0	540	1760	2580	8.1	7.8	7.4
	3 комн.	20 + 20 + 20	2.00	2.00	2.00	3.0	6.0	7.3	600	1360	2580	6.8	6.5	6.2
		20 + 20 + 25	1.91	1.91	2.38	3.0	6.2	7.3	600	1450	2580	7.0	6.7	6.4
		20 + 20 + 35	1.76	1.76	3.08	3.0	6.6	7.3	600	1620	2580	7.6	7.3	7.0
		20 + 25 + 25	1.83	2.29	2.29	3.0	6.4	7.3	600	1530	2580	7.3	7.0	6.7
		20 + 25 + 35	1.70	2.13	2.98	3.0	6.8	7.3	600	1680	2580	7.9	7.5	7.2
		25 + 25 + 25	2.20	2.20	2.20	3.0	6.6	7.3	600	1620	2580	7.6	7.3	7.0
		25 + 25 + 35	2.06	2.06	2.88	3.0	7.0	7.3	600	1750	2580	8.1	7.7	7.4

ИНВЕРТОРНАЯ МУЛЬТИ СПЛИТ-СИСТЕМА

Комбинации внутренних блоков			Холодопроизводительность (кВт)						Потребление энергии (Вт)			Рабочий ток (А)		
			Холодопр. в помещении			Общая производительность								
			A	B	C	Мин.	Стандарт.	Макс.	Мин.	Стандарт.	Макс.	220В	230В	240В
Режим охлаждения	1 комн.	20	2.0	-	-	1.8	2.0	2.7	500	610	900	3.0	2.9	2.8
		25	2.5	-	-	1.8	2.5	3.2	500	800	1070	4.0	3.8	3.7
		35	3.5	-	-	1.8	3.5	3.7	500	1170	1230	5.8	5.6	5.3
	2 комн.	20 + 20	2.00	2.00	-	3.0	4.0	5.6	570	1000	1800	5.0	4.8	4.6
		20 + 25	1.91	2.39	-	3.0	4.3	5.8	570	1150	1980	5.7	5.5	5.2
		20 + 35	1.82	3.18	-	3.0	5.0	6.1	570	1530	2070	7.4	7.0	6.7
		25 + 25	2.35	2.35	-	3.0	4.7	6.1	570	1520	2070	7.4	7.1	6.8
		25 + 35	2.21	3.09	-	3.0	5.3	6.3	570	1720	2150	8.1	7.8	7.5
		35 + 35	3.00	3.00	-	3.0	6.0	6.3	570	2050	2150	9.4	9.0	8.6
	3 room	20 + 20 + 20	1.67	1.67	1.67	3.4	5.0	6.9	690	1160	2150	5.8	5.5	5.3
		20 + 20 + 25	1.60	1.60	2.00	3.4	5.2	6.9	690	1250	2150	6.2	5.9	5.6
		20 + 20 + 35	1.49	1.49	2.61	3.4	5.6	6.9	690	1400	2150	6.8	6.5	6.2
		20 + 25 + 25	1.54	1.93	1.93	3.4	5.4	6.9	690	1350	2150	6.6	6.3	6.0
		20 + 25 + 35	1.45	1.81	2.54	3.4	5.8	6.9	690	1500	2150	7.2	6.9	6.6
		25 + 25 + 25	1.87	1.87	1.87	3.4	5.6	6.9	690	1400	2150	6.8	6.5	6.2
		25 + 25 + 35	1.76	1.76	2.47	3.4	6.0	6.9	690	1600	2150	7.7	7.3	7.0

SCM50ZS-S Таблица комбинаций внутренних блоков

Комбинации внутренних блоков			Теплопроизводительность (кВт)						Потребление энергии (Вт)			Рабочий ток (А)		
			Теплопр. в помещении			Общая производительность								
			A	B	C	Мин.	Стандарт.	Макс.	Мин.	Стандарт.	Макс.	220В	230В	240В
Режим нагрева	1 комн.	20	3.0	-	-	1.4	3.0	3.5	480	1020	1100	5.1	4.9	4.6
		25	3.4	-	-	1.4	3.4	4.0	480	1180	1240	5.9	5.6	5.4
		35	4.5	-	-	1.4	4.5	4.8	480	1470	1490	7.3	6.9	6.7
		50	5.8	-	-	1.4	5.8	6.0	480	1910	2260	8.8	8.4	8.0
	2 комн.	20 + 20	2.95	2.95	-	2.0	5.9	7.0	540	1510	2580	7.2	6.9	6.6
		20 + 25	2.67	3.33	-	2.0	6.0	7.0	540	1560	2580	7.4	7.1	6.8
		20 + 35	2.29	4.01	-	2.0	6.3	7.0	540	1650	2580	7.7	7.4	7.1
		20 + 50	1.89	4.71	-	2.0	6.6	7.0	540	1740	2580	8.0	7.7	7.4
		25 + 25	3.05	3.05	-	2.0	6.1	7.0	540	1590	2580	7.5	7.2	6.9
		25 + 35	2.67	3.73	-	2.0	6.4	7.0	540	1680	2580	7.8	7.5	7.2
		25 + 50	2.20	4.40	-	2.0	6.6	7.0	540	1740	2580	8.0	7.7	7.4
		35 + 35	3.30	3.30	-	2.0	6.6	7.0	540	1740	2580	8.0	7.7	7.4
		35 + 50	2.72	3.88	-	2.0	6.6	7.0	540	1740	2580	8.0	7.7	7.4
	3 комн.	20 + 20 + 20	2.00	2.00	2.00	3.0	6.0	7.3	600	1340	2580	6.7	6.4	6.1
		20 + 20 + 25	1.91	1.91	2.38	3.0	6.2	7.3	600	1430	2580	6.9	6.6	6.4
		20 + 20 + 35	1.76	1.76	3.08	3.0	6.6	7.3	600	1600	2580	7.6	7.2	6.9
		20 + 25 + 25	1.83	2.29	2.29	3.0	6.4	7.3	600	1510	2580	7.2	6.9	6.6
		20 + 25 + 35	1.70	2.13	2.98	3.0	6.8	7.3	600	1660	2580	7.8	7.4	7.1
		25 + 25 + 25	2.20	2.20	2.20	3.0	6.6	7.3	600	1600	2580	7.6	7.2	6.9
		25 + 25 + 35	2.06	2.06	2.88	3.0	7.0	7.3	600	1730	2580	8.0	7.7	7.3

Комбинации внутренних блоков			Холодопроизводительность (кВт)						Потребление энергии (Вт)			Рабочий ток (А)		
			Холодопр. в помещении			Общая производительность								
			A	B	C	Мин.	Стандарт.	Макс.	Мин.	Стандарт.	Макс.	220В	230В	240В
Режим охлаждения	1 комн.	20	2.0	-	-	1.8	2.0	2.7	500	580	900	2.9	2.8	2.6
		25	2.5	-	-	1.8	2.5	3.2	500	760	1070	3.8	3.6	3.5
		35	3.5	-	-	1.8	3.5	3.7	500	1140	1230	5.7	5.4	5.2
		50	5.0	-	-	1.8	5.0	5.3	500	1790	2000	8.4	8.0	7.7
	2 комн.	20 + 20	2.00	2.00	-	3.0	4.0	5.6	570	950	1800	4.7	4.5	4.3
		20 + 25	1.91	2.39	-	3.0	4.3	5.8	570	1110	1980	5.5	5.3	5.1
		20 + 35	1.82	3.18	-	3.0	5.0	6.1	570	1490	2070	7.2	6.9	6.6
		20 + 50	1.71	4.29	-	3.0	6.0	6.3	570	2040	2150	9.4	9.0	8.6
		25 + 25	2.35	2.35	-	3.0	4.7	6.1	570	1320	2070	6.4	6.2	5.9
		25 + 35	2.21	3.09	-	3.0	5.3	6.3	570	1660	2150	7.9	7.5	7.2
		25 + 50	2.00	4.00	-	3.0	6.0	6.3	570	2040	2150	9.4	9.0	8.6
		35 + 35	3.00	3.00	-	3.0	6.0	6.3	570	2040	2150	9.4	9.0	8.6
		35 + 50	2.47	3.53	-	3.0	6.0	6.3	570	2040	2150	9.4	9.0	8.6
	3 комн.	20 + 20 + 20	1.67	1.67	1.67	3.4	5.0	6.9	690	1120	2150	5.6	5.3	5.1
		20 + 20 + 25	1.60	1.60	2.00	3.4	5.2	6.9	690	1200	2150	5.9	5.7	5.4
		20 + 20 + 35	1.49	1.49	2.61	3.4	5.6	6.9	690	1370	2150	6.6	6.4	6.1
		20 + 25 + 25	1.54	1.93	1.93	3.4	5.4	6.9	690	1300	2150	6.3	6.1	5.8
		20 + 25 + 35	1.45	1.81	2.54	3.4	5.8	6.9	690	1470	2150	7.1	6.8	6.5
		25 + 25 + 25	1.87	1.87	1.87	3.4	5.6	6.9	690	1370	2150	6.6	6.4	6.1
		25 + 25 + 35	1.76	1.76	2.47	3.4	6.0	6.9	690	1540	2150	7.4	7.0	6.8

SCM60ZM-S Таблица внутренних блоков в комбинации с SRK-ZSX-S

Комбинации внутренних блоков			Теплопроизводительность (кВт)						Потребление энергии (Вт)			Рабочий ток (А)		
			Теплопр. в помещении			Общая производительность								
			A	B	C	Мин.	Стандарт.	Макс.	Мин.	Стандарт.	Макс.	220В	230В	240В
Режим нагрева	1 комн.	20	3.0	—	—	1.5	3.0	3.7	600	780	1330	3.6	3.4	3.3
		25	3.4	—	—	1.5	3.4	4.2	600	950	1510	4.4	4.2	4.0
		35	4.5	—	—	1.5	4.5	5.0	600	1290	1790	5.9	5.7	5.4
		50	5.8	—	—	1.5	5.8	6.4	600	1780	2310	8.2	7.8	7.5
		60	6.8	—	—	1.5	6.8	7.3	600	2120	2660	9.7	9.3	8.9
	2 комн.	20 + 20	3.00	3.00	—	2.1	6.0	7.3	630	1490	2100	6.8	6.5	6.3
		20 + 25	2.71	3.39	—	2.1	6.1	7.5	630	1570	2550	7.2	6.9	6.6
		20 + 35	2.36	4.14	—	2.1	6.5	7.6	630	1680	3000	7.7	7.4	7.1
		20 + 50	2.00	5.00	—	2.1	7.0	7.6	630	1900	3000	8.7	8.3	8.0
		20 + 60	1.78	5.33	—	2.1	7.1	7.6	630	1940	3000	8.9	8.5	8.2
		25 + 25	3.15	3.15	—	2.1	6.3	7.6	630	1630	3000	7.5	7.2	6.9
		25 + 35	2.79	3.91	—	2.1	6.7	7.6	630	1760	3000	8.1	7.7	7.4
		25 + 50	2.37	4.73	—	2.1	7.1	7.6	630	1940	3000	8.9	8.5	8.2
		25 + 60	2.09	5.01	—	2.1	7.1	7.6	630	1940	3000	8.9	8.5	8.2
		35 + 35	3.50	3.50	—	2.1	7.0	7.6	630	1900	3000	8.7	8.3	8.0
		35 + 50	2.92	4.18	—	2.1	7.1	7.6	630	1940	3000	8.9	8.5	8.2
		35 + 60	2.62	4.48	—	2.1	7.1	7.6	630	1940	3000	8.9	8.5	8.2
		50 + 50	3.55	3.55	—	2.1	7.1	7.6	630	1940	3000	8.9	8.5	8.2
		50 + 60	3.23	3.87	—	2.1	7.1	7.6	630	1940	3000	8.9	8.5	8.2
	3 комн.	20 + 20 + 20	2.20	2.20	2.20	3.2	6.6	7.8	660	1350	3000	6.4	6.1	5.9
		20 + 20 + 25	2.06	2.06	2.58	3.2	6.7	7.8	660	1390	3000	6.6	6.3	6.0
		20 + 20 + 35	1.81	1.81	3.17	3.2	6.8	7.8	660	1510	3000	7.1	6.8	6.6
		20 + 20 + 50	1.56	1.56	3.89	3.2	7.0	7.8	660	1690	3000	8.0	7.7	7.3
		20 + 20 + 60	1.44	1.44	4.32	3.2	7.2	7.8	660	1860	3000	8.8	8.4	8.1
		20 + 25 + 25	1.94	2.43	2.43	3.2	6.8	7.8	660	1510	3000	7.1	6.8	6.6
		20 + 25 + 35	1.73	2.16	3.02	3.2	6.9	7.8	660	1560	3000	7.4	7.1	6.8
		20 + 25 + 50	1.49	1.87	3.74	3.2	7.1	7.8	660	1740	3000	8.2	7.9	7.6
		20 + 25 + 60	1.37	1.71	4.11	3.2	7.2	7.8	660	1860	3000	8.8	8.4	8.1
		20 + 35 + 35	1.56	2.72	2.72	3.2	7.0	7.8	660	1690	3000	8.0	7.7	7.3
		20 + 35 + 50	1.37	2.40	3.43	3.2	7.2	7.8	660	1860	3000	8.8	8.4	8.1
		25 + 25 + 25	2.27	2.27	2.27	3.2	6.8	7.8	660	1510	3000	7.1	6.8	6.6
		25 + 25 + 35	2.06	2.06	2.88	3.2	7.0	7.8	660	1690	3000	8.0	7.7	7.3
		25 + 25 + 50	1.80	1.80	3.60	3.2	7.2	7.8	660	1860	3000	8.8	8.4	8.1
		25 + 25 + 60	1.64	1.64	3.93	3.2	7.2	7.8	660	1860	3000	8.8	8.4	8.1
		25 + 35 + 35	1.87	2.62	2.62	3.2	7.1	7.8	660	1740	3000	8.2	7.9	7.6
		25 + 35 + 50	1.64	2.29	3.27	3.2	7.2	7.8	660	1860	3000	8.8	8.4	8.1
		35 + 35 + 35	2.40	2.40	2.40	3.2	7.2	7.8	660	1860	3000	8.8	8.4	8.1

Комбинации внутренних блоков			Холодопроизводительность (кВт)						Потребление энергии (Вт)			Рабочий ток (А)		
			Холодопр. в помещении			Общая производительность								
			A	B	C	Мин.	Стандарт.	Макс.	Мин.	Стандарт.	Макс.	220В	230В	240В
Режим охлаждения	1 комн.	20	2.0	—	—	1.8	2.0	2.8	500	540	950	2.5	2.4	2.3
		25	2.5	—	—	1.8	2.5	3.4	500	720	1080	3.3	3.2	3.0
		35	3.5	—	—	1.8	3.5	3.9	500	1090	1240	5.0	4.8	4.6
		50	5.0	—	—	1.8	5.0	5.8	500	1780	2100	8.2	7.8	7.5
		60	6.0	—	—	1.8	6.0	6.3	500	2260	2370	10.4	9.9	9.5
	2 комн.	20 + 20	2.00	2.00	—	3.0	4.0	5.7	570	750	1750	3.4	3.3	3.2
		20 + 25	2.00	2.50	—	3.0	4.5	5.9	570	990	1910	4.5	4.3	4.2
		20 + 35	1.93	3.37	—	3.0	5.3	6.2	570	1550	2110	7.1	6.8	6.5
		20 + 50	1.89	4.71	—	3.0	6.6	6.9	570	2280	2390	10.5	10.0	9.6
		20 + 60	1.68	5.03	—	3.0	6.7	6.9	570	2320	2390	10.7	10.2	9.8
		25 + 25	2.45	2.45	—	3.0	4.9	6.2	570	1270	2110	5.8	5.6	5.3
		25 + 35	2.42	3.38	—	3.0	5.8	6.5	570	1840	2270	8.4	8.1	7.7
		25 + 50	2.23	4.47	—	3.0	6.7	6.9	570	2320	2390	10.7	10.2	9.8
		25 + 60	1.97	4.73	—	3.0	6.7	6.9	570	2320	2390	10.7	10.2	9.8
		35 + 35	3.30	3.30	—	3.0	6.6	6.9	570	2280	2390	10.5	10.0	9.6
		35 + 50	2.76	3.94	—	3.0	6.7	6.9	570	2320	2390	10.7	10.2	9.8
		35 + 60	2.47	4.23	—	3.0	6.7	6.9	570	2320	2390	10.7	10.2	9.8
		50 + 50	3.35	3.35	—	3.0	6.7	6.9	570	2320	2390	10.7	10.2	9.8
		50 + 60	3.05	3.65	—	3.0	6.7	6.9	570	2320	2390	10.7	10.2	9.8
	3 комн.	20 + 20 + 20	1.90	1.90	1.90	3.6	5.7	7.5	690	1390	2390	6.6	6.3	6.0
		20 + 20 + 25	1.82	1.82	2.27	3.6	5.9	7.5	690	1410	2390	6.7	6.4	6.1
		20 + 20 + 35	1.60	1.60	2.80	3.6	6.0	7.5	690	1430	2390	6.8	6.5	6.2
		20 + 20 + 50	1.40	1.40	3.50	3.6	6.3	7.5	690	1480	2390	7.0	6.7	6.4
		20 + 20 + 60	1.28	1.28	3.84	3.6	6.4	7.5	690	1500	2390	7.1	6.8	6.5
		20 + 25 + 25	1.69	2.11	2.11	3.6	5.9	7.5	690	1410	2390	6.7	6.4	6.1
		20 + 25 + 35	1.53	1.91	2.67	3.6	6.1	7.5	690	1460	2390	6.9	6.6	6.3
		20 + 25 + 50	1.35	1.68	3.37	3.6	6.4	7.5	690	1500	2390	7.1	6.8	6.5
		20 + 25 + 60	1.26	1.57	3.77	3.6	6.6	7.5	690	1520	2390	7.2	6.9	6.6
		20 + 35 + 35	1.40	2.45	2.45	3.6	6.3	7.5	690	1480	2390	7.0	6.7	6.4
		20 + 35 + 50	1.26	2.20	3.14	3.6	6.6	7.5	690	1520	2390	7.2	6.9	6.6
		25 + 25 + 25	2.00	2.00	2.00	3.6	6.0	7.5	690	1430	2390	6.8	6.5	6.2
		25 + 25 + 35	1.79	1.79	2.51	3.6	6.1	7.5	690	1460	2390	6.9	6.6	6.3
		25 + 25 + 50	1.60	1.60	3.20	3.6	6.4	7.5	690	1500	2390	7.1	6.8	6.5
		25 + 25 + 60	1.52	1.52	3.65	3.6	6.7	7.5	690	1540	2390	7.3	7.0	6.7
		25 + 35 + 35	1.68	2.36	2.36	3.6	6.4	7.5	690	1500	2390	7.1	6.8	6.5
		25 + 35 + 50	1.52	2.13	3.05	3.6	6.7	7.5	690	1540	2390	7.3	7.0	6.7
		35 + 35 + 35	2.20	2.20	2.20	3.6	6.6	7.5	690	1520	2390	7.2	6.9	6.6

ИНВЕРТОРНАЯ МУЛЬТИ СПОЛИТ-СИСТЕМА

SCM60ZM-S Таблица комбинаций внутренних блоков

Комбинации внутренних блоков			Теплопроизводительность (кВт)						Потребление энергии (Вт)			Рабочий ток (А)		
			Теплопр. в помещении			Общая производительность								
			A	B	C	Мин.	Стандарт.	Макс.	Мин.	Стандарт.	Макс.	220В	230В	240В
Режим нагрева	1 комн.	20	3.0	—	—	1.5	3.0	3.5	600	970	1330	4.5	4.3	4.1
		25	3.4	—	—	1.5	3.4	4.0	600	1140	1510	5.2	5.0	4.8
		35	4.5	—	—	1.5	4.5	4.8	600	1480	1790	6.8	6.5	6.2
		50	5.8	—	—	1.5	5.8	6.1	600	1960	2310	9.0	8.6	8.2
		60	6.8	—	—	1.5	6.8	7.0	600	2250	2660	10.3	9.9	9.5
	2 комн.	20 + 20	3.00	3.00	—	2.1	6.0	7.0	630	1520	2100	7.0	6.7	6.4
		20 + 25	2.71	3.39	—	2.1	6.1	7.2	630	1600	2550	7.3	7.0	6.7
		20 + 35	2.36	4.14	—	2.1	6.5	7.3	630	1710	3000	7.9	7.5	7.2
		20 + 50	2.00	5.00	—	2.1	7.0	7.3	630	1940	3000	8.9	8.5	8.2
		20 + 60	1.78	5.33	—	2.1	7.1	7.3	630	1980	3000	9.1	8.7	8.3
		25 + 25	3.15	3.15	—	2.1	6.3	7.3	630	1660	3000	7.6	7.3	7.0
		25 + 35	2.79	3.91	—	2.1	6.7	7.3	630	1790	3000	8.2	7.9	7.5
		25 + 50	2.37	4.73	—	2.1	7.1	7.3	630	1980	3000	9.1	8.7	8.3
		25 + 60	2.09	5.01	—	2.1	7.1	7.3	630	1980	3000	9.1	8.7	8.3
		35 + 35	3.50	3.50	—	2.1	7.0	7.3	630	1940	3000	8.9	8.5	8.2
		35 + 50	2.92	4.18	—	2.1	7.1	7.3	630	1980	3000	9.1	8.7	8.3
		35 + 60	2.62	4.48	—	2.1	7.1	7.3	630	1980	3000	9.1	8.7	8.3
		50 + 50	3.55	3.55	—	2.1	7.1	7.3	630	1980	3000	9.1	8.7	8.3
		50 + 60	3.23	3.87	—	2.1	7.1	7.3	630	1980	3000	9.1	8.7	8.3
	3 комн.	20 + 20 + 20	2.20	2.20	2.20	3.2	6.6	7.6	660	1380	3000	6.5	6.3	6.0
		20 + 20 + 25	2.06	2.06	2.58	3.2	6.7	7.6	660	1420	3000	6.7	6.4	6.2
		20 + 20 + 35	1.81	1.81	3.17	3.2	6.8	7.6	660	1540	3000	7.3	7.0	6.7
		20 + 20 + 50	1.56	1.56	3.89	3.2	7.0	7.6	660	1730	3000	8.2	7.8	7.5
		20 + 20 + 60	1.44	1.44	4.32	3.2	7.2	7.6	660	1900	3000	9.0	8.6	8.2
		20 + 25 + 25	1.94	2.43	2.43	3.2	6.8	7.6	660	1540	3000	7.3	7.0	6.7
		20 + 25 + 35	1.73	2.16	3.02	3.2	6.9	7.6	660	1590	3000	7.5	7.2	6.9
		20 + 25 + 50	1.49	1.87	3.74	3.2	7.1	7.6	660	1780	3000	8.4	8.1	7.7
		20 + 25 + 60	1.37	1.71	4.11	3.2	7.2	7.6	660	1900	3000	9.0	8.6	8.2
		20 + 35 + 35	1.56	2.72	2.72	3.2	7.0	7.6	660	1730	3000	8.2	7.8	7.5
		20 + 35 + 50	1.37	2.40	3.43	3.2	7.2	7.6	660	1900	3000	9.0	8.6	8.2
		25 + 25 + 25	2.27	2.27	2.27	3.2	6.8	7.6	660	1540	3000	7.3	7.0	6.7
		25 + 25 + 35	2.06	2.06	2.88	3.2	7.0	7.6	660	1730	3000	8.2	7.8	7.5
		25 + 25 + 50	1.80	1.80	3.60	3.2	7.2	7.6	660	1900	3000	9.0	8.6	8.2
		25 + 25 + 60	1.64	1.64	3.93	3.2	7.2	7.6	660	1900	3000	9.0	8.6	8.2
		25 + 35 + 35	1.87	2.62	2.62	3.2	7.1	7.6	660	1780	3000	8.4	8.1	7.7
		25 + 35 + 50	1.64	2.29	3.27	3.2	7.2	7.6	660	1900	3000	9.0	8.6	8.2
		35 + 35 + 35	2.40	2.40	2.40	3.2	7.2	7.6	660	1900	3000	9.0	8.6	8.2

Комбинации внутренних блоков			Холодопроизводительность (кВт)						Потребление энергии (Вт)			Рабочий ток (А)		
			Холодопр. в помещении			Общая производительность								
			A	B	C	Мин.	Стандарт.	Макс.	Мин.	Стандарт.	Макс.	220В	230В	240В
Режим охлаждения	1 комн.	20	2.0	—	—	1.8	2.0	2.7	500	570	950	2.6	2.5	2.4
		25	2.5	—	—	1.8	2.5	3.2	500	760	1080	3.5	3.3	3.2
		35	3.5	—	—	1.8	3.5	3.7	500	1150	1240	5.3	5.1	4.8
		50	5.0	—	—	1.8	5.0	5.6	500	1860	2100	8.5	8.2	7.8
		60	6.0	—	—	1.8	6.0	6.1	500	2350	2370	10.8	10.3	9.9
	2 комн.	20 + 20	2.00	2.00	—	3.0	4.0	5.6	570	800	1750	3.7	3.5	3.4
		20 + 25	2.00	2.50	—	3.0	4.5	5.8	570	1050	1910	4.8	4.6	4.4
		20 + 35	1.93	3.37	—	3.0	5.3	6.1	570	1620	2110	7.4	7.1	6.8
		20 + 50	1.89	4.71	—	3.0	6.6	6.8	570	2330	2390	10.7	10.2	9.8
		20 + 60	1.68	5.03	—	3.0	6.7	6.8	570	2370	2390	10.9	10.4	10.0
		25 + 25	2.45	2.45	—	3.0	4.9	6.1	570	1340	2110	6.2	5.9	5.6
		25 + 35	2.42	3.38	—	3.0	5.8	6.4	570	1920	2270	8.8	8.4	8.1
		25 + 50	2.23	4.47	—	3.0	6.7	6.8	570	2370	2390	10.9	10.4	10.0
		25 + 60	1.97	4.73	—	3.0	6.7	6.8	570	2370	2390	10.9	10.4	10.0
		35 + 35	3.30	3.30	—	3.0	6.6	6.8	570	2330	2390	10.7	10.2	9.8
		35 + 50	2.76	3.94	—	3.0	6.7	6.8	570	2370	2390	10.9	10.4	10.0
		35 + 60	2.47	4.23	—	3.0	6.7	6.8	570	2370	2390	10.9	10.4	10.0
		50 + 50	3.35	3.35	—	3.0	6.7	6.8	570	2370	2390	10.9	10.4	10.0
		50 + 60	3.05	3.65	—	3.0	6.7	6.8	570	2370	2390	10.9	10.4	10.0
	3 комн.	20 + 20 + 20	1.90	1.90	1.90	3.6	5.7	7.3	690	1430	2390	6.8	6.5	6.2
		20 + 20 + 25	1.82	1.82	2.27	3.6	5.9	7.3	690	1450	2390	6.9	6.6	6.3
		20 + 20 + 35	1.60	1.60	2.80	3.6	6.0	7.3	690	1470	2390	7.0	6.7	6.4
		20 + 20 + 50	1.40	1.40	3.50	3.6	6.3	7.3	690	1520	2390	7.2	6.9	6.6
		20 + 20 + 60	1.28	1.28	3.84	3.6	6.4	7.3	690	1540	2390	7.3	7.0	6.7
		20 + 25 + 25	1.69	2.11	2.11	3.6	5.9	7.3	690	1450	2390	6.9	6.6	6.3
		20 + 25 + 35	1.53	1.91	2.67	3.6	6.1	7.3	690	1500	2390	7.1	6.8	6.5
		20 + 25 + 50	1.35	1.68	3.37	3.6	6.4	7.3	690	1540	2390	7.3	7.0	6.7
		20 + 25 + 60	1.26	1.57	3.77	3.6	6.6	7.3	690	1560	2390	7.4	7.1	6.8
		20 + 35 + 35	1.40	2.45	2.45	3.6	6.3	7.3	690	1520	2390	7.2	6.9	6.6
		20 + 35 + 50	1.26	2.20	3.14	3.6	6.6	7.3	690	1560	2390	7.4	7.1	6.8
		25 + 25 + 25	2.00	2.00	2.00	3.6	6.0	7.3	690	1470	2390	7.0	6.7	6.4
		25 + 25 + 35	1.79	1.79	2.51	3.6	6.1	7.3	690	1500	2390	7.1	6.8	6.5
		25 + 25 + 50	1.60	1.60	3.20	3.6	6.4	7.3	690	1540	2390	7.3	7.0	6.7
		25 + 25 + 60	1.52	1.52	3.65	3.6	6.7	7.3	690	1580	2390	7.5	7.2	6.9
		25 + 35 + 35	1.68	2.36	2.36	3.6	6.4	7.3	690	1540	2390	7.3	7.0	6.7
		25 + 35 + 50	1.52	2.13	3.05	3.6	6.7	7.3	690	1580	2390	7.5	7.2	6.9
		35 + 35 + 35	2.20	2.20	2.20	3.6	6.6	7.3	690	1560	2390	7.4	7.1	6.8

SCM71ZM-S1 Таблица внутренних блоков в комбинации с SRK-ZSX-S

Комбинация внутренних блоков			Теплопроизводительность (кВт)							Потребление энергии (Вт)			Рабочий ток (А)		
			Теплопр. в помещении				Общая производительность								
			A	B	C	D	Мин.	Стандарт.	Макс.	Мин.	Стандарт.	Макс.	220В	230В	240В
Режим нагрева	1 комн.	20	3.0	—	—	—	1.5	3.0	3.7	600	840	1330	3.9	3.7	3.5
		25	3.4	—	—	—	1.5	3.4	4.2	600	1000	1510	4.6	4.4	4.2
		35	4.5	—	—	—	1.5	4.5	5.0	600	1330	1790	6.1	5.8	5.6
		50	5.8	—	—	—	1.5	5.8	6.5	600	1780	2310	8.2	7.8	7.5
		60	6.8	—	—	—	1.5	6.8	7.5	600	2100	2660	9.6	9.2	8.8
	2 комн.	20 + 20	2.70	2.70	—	—	2.1	5.4	7.4	630	1340	1870	6.2	5.9	5.6
		20 + 25	2.62	3.28	—	—	2.1	5.9	7.7	630	1530	2130	7.0	6.7	6.4
		20 + 35	2.51	4.39	—	—	2.1	6.9	8.3	630	1910	2650	8.8	8.4	8.0
		20 + 50	2.34	5.86	—	—	2.1	8.2	8.7	630	2430	3350	11.2	10.7	10.2
		20 + 60	2.05	6.15	—	—	2.1	8.2	8.7	630	2430	3350	11.2	10.7	10.2
		25 + 25	3.20	3.20	—	—	2.1	6.4	8.1	630	1700	2480	7.8	7.5	7.2
		25 + 35	3.08	4.32	—	—	2.1	7.4	8.6	630	2090	2910	9.6	9.2	8.8
		25 + 50	2.73	5.47	—	—	2.1	8.2	8.7	630	2430	3350	11.2	10.7	10.2
		25 + 60	2.41	5.79	—	—	2.1	8.2	8.7	630	2430	3350	11.2	10.7	10.2
		35 + 35	4.10	4.10	—	—	2.1	8.2	8.7	630	2430	3350	11.2	10.7	10.2
		35 + 50	3.38	4.82	—	—	2.1	8.2	8.7	630	2430	3350	11.2	10.7	10.2
		35 + 60	3.02	5.18	—	—	2.1	8.2	8.7	630	2430	3350	11.2	10.7	10.2
		50 + 50	4.10	4.10	—	—	2.1	8.2	8.7	630	2430	3350	11.2	10.7	10.2
		50 + 60	3.73	4.47	—	—	2.1	8.2	8.7	630	2430	3350	11.2	10.7	10.2
		60 + 60	4.10	4.10	—	—	2.1	8.2	8.7	630	2430	3350	11.2	10.7	10.2
	3 комн.	20 + 20 + 20	2.57	2.57	2.57	—	3.2	7.7	9.1	660	1830	3350	8.4	8.0	7.7
		20 + 20 + 25	2.46	2.46	3.08	—	3.2	8.0	9.1	660	1930	3350	8.9	8.5	8.1
		20 + 20 + 35	2.24	2.24	3.92	—	3.2	8.4	9.1	660	2060	3350	9.5	9.0	8.7
		20 + 20 + 50	1.87	1.87	4.67	—	3.2	8.4	9.1	660	2060	3350	9.5	9.0	8.7
		20 + 20 + 60	1.68	1.68	5.04	—	3.2	8.4	9.1	660	2060	3350	9.5	9.0	8.7
		20 + 25 + 25	2.34	2.93	2.93	—	3.2	8.2	9.1	660	1990	3350	9.1	8.7	8.4
		20 + 25 + 35	2.10	2.63	3.68	—	3.2	8.4	9.1	660	2060	3350	9.5	9.0	8.7
		20 + 25 + 50	1.77	2.21	4.42	—	3.2	8.4	9.1	660	2060	3350	9.5	9.0	8.7
		20 + 25 + 60	1.60	2.00	4.80	—	3.2	8.4	9.1	660	2060	3350	9.5	9.0	8.7
		20 + 35 + 35	1.87	3.27	3.27	—	3.2	8.4	9.1	660	2060	3350	9.5	9.0	8.7
		20 + 35 + 50	1.60	2.80	4.00	—	3.2	8.4	9.1	660	2060	3350	9.5	9.0	8.7
		20 + 35 + 60	1.46	2.56	4.38	—	3.2	8.4	9.1	660	2060	3350	9.5	9.0	8.7
		20 + 50 + 50	1.40	3.50	3.50	—	3.2	8.4	9.1	660	2060	3350	9.5	9.0	8.7
		25 + 25 + 25	2.80	2.80	2.80	—	3.2	8.4	9.1	660	2060	3350	9.5	9.0	8.7
		25 + 25 + 35	2.47	2.47	3.46	—	3.2	8.4	9.1	660	2060	3350	9.5	9.0	8.7
		25 + 25 + 50	2.10	2.10	4.20	—	3.2	8.4	9.1	660	2060	3350	9.5	9.0	8.7
		25 + 25 + 60	1.91	1.91	4.58	—	3.2	8.4	9.1	660	2060	3350	9.5	9.0	8.7
		25 + 35 + 35	2.21	3.09	3.09	—	3.2	8.4	9.1	660	2060	3350	9.5	9.0	8.7
		25 + 35 + 50	1.91	2.67	3.82	—	3.2	8.4	9.1	660	2060	3350	9.5	9.0	8.7
		25 + 35 + 60	1.75	2.45	4.20	—	3.2	8.4	9.1	660	2060	3350	9.5	9.0	8.7
		25 + 50 + 50	1.68	3.36	3.36	—	3.2	8.4	9.1	660	2060	3350	9.5	9.0	8.7
		35 + 35 + 35	2.80	2.80	2.80	—	3.2	8.4	9.1	660	2060	3350	9.5	9.0	8.7
		35 + 35 + 50	2.45	2.45	3.50	—	3.2	8.4	9.1	660	2060	3350	9.5	9.0	8.7
	4 комн.	20 + 20 + 20 + 20	2.10	2.10	2.10	2.10	3.6	8.4	9.4	800	1960	3350	9.0	8.6	8.2
		20 + 20 + 20 + 25	1.98	1.98	1.98	2.47	3.6	8.4	9.4	800	1960	3350	9.0	8.6	8.2
		20 + 20 + 20 + 35	1.79	1.79	1.79	3.13	3.6	8.5	9.4	800	1980	3350	9.1	8.7	8.3
		20 + 20 + 20 + 50	1.56	1.56	1.56	3.91	3.6	8.6	9.4	800	2000	3350	9.2	8.8	8.4
		20 + 20 + 20 + 60	1.43	1.43	1.43	4.30	3.6	8.6	9.4	800	2000	3350	9.2	8.8	8.4
		20 + 20 + 25 + 25	1.89	1.89	2.36	2.36	3.6	8.5	9.4	800	1980	3350	9.1	8.7	8.3
		20 + 20 + 25 + 35	1.70	1.70	2.13	2.98	3.6	8.5	9.4	800	1980	3350	9.1	8.7	8.3
		20 + 20 + 25 + 50	1.50	1.50	1.87	3.74	3.6	8.6	9.4	800	2000	3350	9.2	8.8	8.4
		20 + 20 + 25 + 60	1.38	1.38	1.72	4.13	3.6	8.6	9.4	800	2000	3350	9.2	8.8	8.4
		20 + 20 + 35 + 35	1.56	1.56	2.74	2.74	3.6	8.6	9.4	800	2000	3350	9.2	8.8	8.4
		20 + 20 + 35 + 50	1.38	1.38	2.41	3.44	3.6	8.6	9.4	800	2000	3350	9.2	8.8	8.4
		20 + 25 + 25 + 25	1.79	2.24	2.24	2.24	3.6	8.5	9.4	800	1980	3350	9.1	8.7	8.3
		20 + 25 + 25 + 35	1.64	2.05	2.05	2.87	3.6	8.6	9.4	800	2000	3350	9.2	8.8	8.4
		20 + 25 + 25 + 50	1.43	1.79	1.79	3.58	3.6	8.6	9.4	800	2000	3350	9.2	8.8	8.4
		20 + 25 + 35 + 35	1.50	1.87	2.62	2.62	3.6	8.6	9.4	800	2000	3350	9.2	8.8	8.4
		20 + 35 + 35 + 35	1.38	2.41	2.41	2.41	3.6	8.6	9.4	800	2000	3350	9.2	8.8	8.4
		25 + 25 + 25 + 25	2.13	2.13	2.13	2.13	3.6	8.5	9.4	800	1980	3350	9.1	8.7	8.3
		25 + 25 + 25 + 35	1.95	1.95	1.95	2.74	3.6	8.6	9.4	800	2000	3350	9.2	8.8	8.4
		25 + 25 + 25 + 50	1.72	1.72	1.72	3.44	3.6	8.6	9.4	800	2000	3350	9.2	8.8	8.4
		25 + 25 + 35 + 35	1.79	1.79	2.51	2.51	3.6	8.6	9.4	800	2000	3350	9.2	8.8	8.4

Комбинация внутренних блоков			Холодопроизводительность (кВт)							Потребление энергии (Вт)			Рабочий ток (А)		
			Холодопр. в помещении				Общая производительность								
			A	B	C	D	Мин.	Стандарт.	Макс.	Мин.	Стандарт.	Макс.	220В	230В	240В
Режим охлаждения	1 комн.	20	2.0	—	—	—	1.8	2.0	2.8	480	500	950	2.3	2.2	2.1
		25	2.5	—	—	—	1.8	2.5	3.4	480	680	1080	3.1	3.0	2.9
		35	3.5	—	—	—	1.8	3.5	3.9	480	1010	1240	4.6	4.4	4.3
		50	5.0	—	—	—	1.8	5.0	6.1	480	1530	2100	7.0	6.7	6.4
		60	6.0	—	—	—	1.8	6.0	7.0	480	1880	2700	8.6	8.3	7.9
	2 комн.	20 + 20	2.00	2.00	—	—	3.0	4.0	6.1	550	850	1910	3.9	3.7	3.6
		20 + 25	2.00	2.50	—	—	3.0	4.5	6.4	550	1070	2060	4.9	4.7	4.5
		20 + 35	2.00	3.51	—	—	3.0	5.5	6.9	550	1470	2320	6.7	6.5	6.2
		20 + 50	1.94	4.86	—	—	3.0	6.8	7.7	550	2030	2750	9.3	8.9	8.5
		20 + 60	1.70	5.10	—	—	3.0	6.8	7.7	550	2030	2750	9.3	8.9	8.5
		25 + 25	2.50	2.50	—	—	3.0	5.0	6.8	550	1250	2270	5.7	5.5	5.3
		25 + 35	2.46	3.44	—	—	3.0	5.9	7.2	550	1660	2470	7.6	7.3	7.0
		25 + 50	2.27	4.53	—	—	3.0	6.8	7.7	550	2030	2750	9.3	8.9	8.5
		25 + 60	2.00	4.80	—	—	3.0	6.8	7.7	550	2030	2750	9.3	8.9	8.5
		35 + 35	3.40	3.40	—	—	3.0	6.8	7.6	550	2030	2680	9.3	8.9	8.5
		35 + 50	2.80	4.00	—	—	3.0	6.8	7.7	550	2030	2750	9.3	8.9	8.5
		35 + 60	2.51	4.29	—	—	3.0	6.8	7.7	550	2030	2750	9.3	8.9	8.5
		50 + 50	3.40	3.40	—	—	3.0	6.8	7.7	550	2030	2750	9.3	8.9	8.5
		50 + 60	3.09	3.71	—	—	3.0	6.8	7.7	550	2030	2750	9.3	8.9	8.5
		60 + 60	3.40	3.40	—	—	3.0	6.8	7.7	550	2030	2750	9.3	8.9	8.5

ИНВЕРТОРНАЯ МУЛЬТИ СПЛИТ-СИСТЕМА

Комбинация внутренних блогов			Холодопроизводительность (кВт)							Потребление энергии (Вт)			Рабочий ток (А)		
			Холодопр. в помещении				Общая производительность								
			A	B	C	D	Мин.	Стандарт.	Макс.	Мин.	Стандарт.	Макс.	220В	230В	240В
Режим охлаждения	3 комн.	20 + 20 + 20	2.00	2.00	2.00	—	3.7	6.0	8.2	670	1380	2750	6.3	6.1	5.8
		20 + 20 + 25	2.00	2.00	2.50	—	3.7	6.5	8.2	670	1560	2750	7.2	6.9	6.6
		20 + 20 + 35	1.84	1.84	3.22	—	3.7	6.9	8.2	670	1830	2750	8.4	8.0	7.7
		20 + 20 + 50	1.53	1.53	3.83	—	3.7	6.9	8.2	670	1830	2750	8.4	8.0	7.7
		20 + 20 + 60	1.38	1.38	4.14	—	3.7	6.9	8.2	670	1830	2750	8.4	8.0	7.7
		20 + 25 + 25	1.94	2.43	2.43	—	3.7	6.8	8.2	670	1740	2750	8.0	7.6	7.3
		20 + 25 + 35	1.73	2.16	3.02	—	3.7	6.9	8.2	670	1830	2750	8.4	8.0	7.7
		20 + 25 + 50	1.45	1.82	3.63	—	3.7	6.9	8.2	670	1830	2750	8.4	8.0	7.7
		20 + 25 + 60	1.31	1.64	3.94	—	3.7	6.9	8.2	670	1830	2750	8.4	8.0	7.7
		20 + 35 + 35	1.53	2.68	2.68	—	3.7	6.9	8.2	670	1830	2750	8.4	8.0	7.7
		20 + 35 + 50	1.31	2.30	3.29	—	3.7	6.9	8.2	670	1830	2750	8.4	8.0	7.7
		20 + 35 + 60	1.20	2.10	3.60	—	3.7	6.9	8.2	670	1830	2750	8.4	8.0	7.7
		20 + 50 + 50	1.15	2.88	2.88	—	3.7	6.9	8.2	670	1830	2750	8.4	8.0	7.7
		25 + 25 + 25	2.30	2.30	2.30	—	3.7	6.9	8.2	670	1830	2750	8.4	8.0	7.7
		25 + 25 + 35	2.03	2.03	2.84	—	3.7	6.9	8.2	670	1830	2750	8.4	8.0	7.7
		25 + 25 + 50	1.73	1.73	3.45	—	3.7	6.9	8.2	670	1830	2750	8.4	8.0	7.7
		25 + 25 + 60	1.57	1.57	3.76	—	3.7	6.9	8.2	670	1830	2750	8.4	8.0	7.7
		25 + 35 + 35	1.82	2.54	2.54	—	3.7	6.9	8.2	670	1830	2750	8.4	8.0	7.7
		25 + 35 + 50	1.57	2.20	3.14	—	3.7	6.9	8.2	670	1830	2750	8.4	8.0	7.7
		25 + 35 + 60	1.44	2.01	3.45	—	3.7	6.9	8.2	670	1830	2750	8.4	8.0	7.7
		25 + 50 + 50	1.38	2.76	2.76	—	3.7	6.9	8.2	670	1830	2750	8.4	8.0	7.7
		35 + 35 + 35	2.30	2.30	2.30	—	3.7	6.9	8.2	670	1830	2750	8.4	8.0	7.7
		35 + 35 + 50	2.01	2.01	2.88	—	3.7	6.9	8.2	670	1830	2750	8.4	8.0	7.7
	4 комн.	20 + 20 + 20 + 20	1.73	1.73	1.73	1.73	4.4	6.9	8.8	890	1700	2750	7.8	7.5	7.2
		20 + 20 + 20 + 25	1.62	1.62	1.62	2.03	4.4	6.9	8.8	890	1700	2750	7.8	7.5	7.2
		20 + 20 + 20 + 35	1.49	1.49	1.49	2.62	4.4	7.1	8.8	890	1740	2750	8.0	7.6	7.3
		20 + 20 + 20 + 50	1.29	1.29	1.29	3.23	4.4	7.1	8.8	890	1740	2750	8.0	7.6	7.3
		20 + 20 + 20 + 60	1.18	1.18	1.18	3.55	4.4	7.1	8.8	890	1740	2750	8.0	7.6	7.3
		20 + 20 + 25 + 25	1.53	1.53	1.92	1.92	4.4	6.9	8.8	890	1700	2750	7.8	7.5	7.2
		20 + 20 + 25 + 35	1.42	1.42	1.78	2.49	4.4	7.1	8.8	890	1740	2750	8.0	7.6	7.3
		20 + 20 + 25 + 50	1.23	1.23	1.54	3.09	4.4	7.1	8.8	890	1740	2750	8.0	7.6	7.3
		20 + 20 + 25 + 60	1.14	1.14	1.42	3.41	4.4	7.1	8.8	890	1740	2750	8.0	7.6	7.3
		20 + 20 + 35 + 35	1.29	1.29	2.27	2.27	4.4	7.1	8.8	890	1740	2750	8.0	7.6	7.3
		20 + 20 + 35 + 50	1.14	1.14	1.99	2.84	4.4	7.1	8.8	890	1740	2750	8.0	7.6	7.3
		20 + 25 + 25 + 25	1.49	1.87	1.87	1.87	4.4	7.1	8.8	890	1740	2750	8.0	7.6	7.3
		20 + 25 + 25 + 35	1.35	1.69	1.69	2.37	4.4	7.1	8.8	890	1740	2750	8.0	7.6	7.3
		20 + 25 + 25 + 50	1.18	1.48	1.48	2.96	4.4	7.1	8.8	890	1740	2750	8.0	7.6	7.3
		20 + 25 + 35 + 35	1.23	1.54	2.16	2.16	4.4	7.1	8.8	890	1740	2750	8.0	7.6	7.3
		20 + 35 + 35 + 35	1.14	1.99	1.99	1.99	4.4	7.1	8.8	890	1740	2750	8.0	7.6	7.3
		25 + 25 + 25 + 25	1.78	1.78	1.78	1.78	4.4	7.1	8.8	890	1740	2750	8.0	7.6	7.3
		25 + 25 + 25 + 35	1.61	1.61	1.61	2.27	4.4	7.1	8.8	890	1740	2750	8.0	7.6	7.3
		25 + 25 + 25 + 50	1.42	1.42	1.42	2.84	4.4	7.1	8.8	890	1740	2750	8.0	7.6	7.3
		25 + 25 + 35 + 35	1.48	1.48	2.07	2.07	4.4	7.1	8.8	890	1740	2750	8.0	7.6	7.3

SCM71ZM-S1 Таблица комбинаций внутренних блоков

Комбинация внутренних блогов			Теплопроизводительность (кВт)							Потребление энергии (Вт)			Рабочий ток (А)		
			Теплопр. в помещении				Общая производительность								
			A	B	C	D	Мин.	Стандарт.	Макс.	Мин.	Стандарт.	Макс.	220В	230В	240В
Режим нагрева	1 комн.	20	3.0	—	—	—	1.5	3.0	3.5	600	1060	1330	4.9	4.7	4.5
		25	3.4	—	—	—	1.5	3.4	4.0	600	1220	1510	5.6	5.4	5.1
		35	4.5	—	—	—	1.5	4.5	4.8	600	1510	1790	6.9	6.6	6.4
		50	5.8	—	—	—	1.5	5.8	6.2	600	1950	2310	9.0	8.6	8.2
		60	6.8	—	—	—	1.5	6.8	7.1	600	2240	2660	10.3	9.8	9.4
	2 комн.	20 + 20	2.70	2.70	—	—	2.1	5.4	7.0	630	1370	1870	6.3	6.0	5.8
		20 + 25	2.62	3.28	—	—	2.1	5.9	7.3	630	1560	2130	7.2	6.9	6.6
		20 + 35	2.51	4.39	—	—	2.1	6.9	7.9	630	1950	2650	9.0	8.6	8.2
		20 + 50	2.34	5.86	—	—	2.1	8.2	8.3	630	2490	3350	11.4	10.9	10.5
		20 + 60	2.05	6.15	—	—	2.1	8.2	8.3	630	2490	3350	11.4	10.9	10.5
		25 + 25	3.20	3.20	—	—	2.1	6.4	7.7	630	1740	2480	8.0	7.6	7.3
		25 + 35	3.08	4.32	—	—	2.1	7.4	8.2	630	2130	2910	9.8	9.4	9.0
		25 + 50	2.73	5.47	—	—	2.1	8.2	8.3	630	2490	3350	11.4	10.9	10.5
		25 + 60	2.41	5.79	—	—	2.1	8.2	8.3	630	2490	3350	11.4	10.9	10.5
		35 + 35	4.10	4.10	—	—	2.1	8.2	8.3	630	2490	3350	11.4	10.9	10.5
		35 + 50	3.38	4.82	—	—	2.1	8.2	8.3	630	2490	3350	11.4	10.9	10.5
		35 + 60	3.02	5.18	—	—	2.1	8.2	8.3	630	2490	3350	11.4	10.9	10.5
		50 + 50	4.10	4.10	—	—	2.1	8.2	8.3	630	2490	3350	11.4	10.9	10.5
		50 + 60	3.73	4.47	—	—	2.1	8.2	8.3	630	2490	3350	11.4	10.9	10.5
		60 + 60	4.10	4.10	—	—	2.1	8.2	8.3	630	2490	3350	11.4	10.9	10.5
	3 комн.	20 + 20 + 20	2.57	2.57	2.57	—	3.2	7.7	8.9	660	1870	3350	8.6	8.2	7.9
		20 + 20 + 25	2.46	2.46	3.08	—	3.2	8.0	8.9	660	1970	3350	9.0	8.7	8.3
		20 + 20 + 35	2.24	2.24	3.92	—	3.2	8.4	8.9	660	2100	3350	9.6	9.2	8.8
		20 + 20 + 50	1.87	1.87	4.67	—	3.2	8.4	8.9	660	2100	3350	9.6	9.2	8.8
		20 + 20 + 60	1.68	1.68	5.04	—	3.2	8.4	8.9	660	2100	3350	9.6	9.2	8.8
		20 + 25 + 25	2.34	2.93	2.93	—	3.2	8.2	8.9	660	2030	3350	9.3	8.9	8.5
		20 + 25 + 35	2.10	2.63	3.68	—	3.2	8.4	8.9	660	2100	3350	9.6	9.2	8.8
		20 + 25 + 50	1.77	2.21	4.42	—	3.2	8.4	8.9	660	2100	3350	9.6	9.2	8.8
		20 + 25 + 60	1.60	2.00	4.80	—	3.2	8.4	8.9	660	2100	3350	9.6	9.2	8.8
		20 + 35 + 35	1.87	3.27	3.27	—	3.2	8.4	8.9	660	2100	3350	9.6	9.2	8.8
		20 + 35 + 50	1.60	2.80	4.00	—	3.2	8.4	8.9	660	2100	3350	9.6	9.2	8.8
		20 + 35 + 60	1.46	2.56	4.38	—	3.2	8.4	8.9	660	2100	3350	9.6	9.2	8.8
		20 + 50 + 50	1.40	3.50	3.50	—	3.2	8.4	8.9	660	2100	3350	9.6	9.2	8.8
		25 + 25 + 25	2.80	2.80	2.80	—	3.2	8.4	8.9	660	2100	3350	9.6	9.2	8.8
		25 + 25 + 35	2.47	2.47	3.46	—	3.2	8.4	8.9	660	2100	3350	9.6	9.2	8.8
		25 + 25 + 50	2.10	2.10	4.20	—	3.2	8.4	8.9	660	2100	3350	9.6	9.2	8.8
		25 + 25 + 60	1.91	1.91	4.58	—	3.2	8.4	8.9	660	2100	3350	9.6	9.2	8.8
		25 + 35 + 35	2.21	3.09	3.09	—	3.2	8.4	8.9	660	2100	3350	9.6	9.2	8.8
		25 + 35 + 50	1.91	2.67	3.82	—	3.2	8.4	8.9	660	2100	3350	9.6	9.2	8.8
		25 + 35 + 60	1.75	2.45	4.20	—	3.2	8.4	8.9	660	2100	3350	9.6	9.2	8.8
		25 + 50 + 50	1.68	3.36	3.36	—	3.2	8.4	8.9	660	2100	3350	9.6	9.2	8.8
		35 + 35 + 35	2.80	2.80	2.80	—	3.2	8.4	8.9	660	2100	3350	9.6	9.2	8.8
		35 + 35 + 50	2.45	2.45	3.50	—	3.2	8.4	8.9	660	2100	3350	9.6	9.2	8.8

Комбинация внутренних блоков			Теплопроизводительность (кВт)							Потребление энергии (Вт)			Рабочий ток (А)		
			Теплопр. в помещении				Общая производительность								
			A	B	C	D	Мин.	Стандарт.	Макс	Мин.	Стандарт.	Макс	220В	230В	240В
Режим нагрева	4 комн.	20 + 20 + 20 + 20	2.10	2.10	2.10	2.10	3.6	8.4	9.1	800	2010	3350	9.2	8.8	8.5
		20 + 20 + 20 + 25	1.98	1.98	1.98	2.47	3.6	8.4	9.1	800	2010	3350	9.2	8.8	8.5
		20 + 20 + 20 + 35	1.79	1.79	1.79	3.13	3.6	8.5	9.1	800	2030	3350	9.3	8.9	8.5
		20 + 20 + 20 + 50	1.56	1.56	1.56	3.91	3.6	8.6	9.1	800	2050	3350	9.4	9.0	8.6
		20 + 20 + 20 + 60	1.43	1.43	1.43	4.30	3.6	8.6	9.1	800	2050	3350	9.4	9.0	8.6
		20 + 20 + 25 + 25	1.89	1.89	2.36	2.36	3.6	8.5	9.1	800	2030	3350	9.3	8.9	8.5
		20 + 20 + 25 + 35	1.70	1.70	2.13	2.98	3.6	8.5	9.1	800	2030	3350	9.3	8.9	8.5
		20 + 20 + 25 + 50	1.50	1.50	1.87	3.74	3.6	8.6	9.1	800	2050	3350	9.4	9.0	8.6
		20 + 20 + 25 + 60	1.38	1.38	1.72	4.13	3.6	8.6	9.1	800	2050	3350	9.4	9.0	8.6
		20 + 20 + 35 + 35	1.56	1.56	2.74	2.74	3.6	8.6	9.1	800	2050	3350	9.4	9.0	8.6
		20 + 20 + 35 + 50	1.38	1.38	2.41	3.44	3.6	8.6	9.1	800	2050	3350	9.4	9.0	8.6
		20 + 25 + 25 + 25	1.79	2.24	2.24	2.24	3.6	8.5	9.1	800	2030	3350	9.3	8.9	8.5
		20 + 25 + 25 + 35	1.64	2.05	2.05	2.87	3.6	8.6	9.1	800	2050	3350	9.4	9.0	8.6
		20 + 25 + 25 + 50	1.43	1.79	1.79	3.58	3.6	8.6	9.1	800	2050	3350	9.4	9.0	8.6
		20 + 25 + 35 + 35	1.50	1.87	2.62	2.62	3.6	8.6	9.1	800	2050	3350	9.4	9.0	8.6
		20 + 35 + 35 + 35	1.38	2.41	2.41	2.41	3.6	8.6	9.1	800	2050	3350	9.4	9.0	8.6
		25 + 25 + 25 + 25	2.13	2.13	2.13	2.13	3.6	8.5	9.1	800	2030	3350	9.3	8.9	8.5
		25 + 25 + 25 + 35	1.95	1.95	1.95	2.74	3.6	8.6	9.1	800	2050	3350	9.4	9.0	8.6
		25 + 25 + 25 + 50	1.72	1.72	1.72	3.44	3.6	8.6	9.1	800	2050	3350	9.4	9.0	8.6
		25 + 25 + 35 + 35	1.79	1.79	2.51	2.51	3.6	8.6	9.1	800	2050	3350	9.4	9.0	8.6

Комбинация внутренних блоков			Холодопроизводительность (кВт)							Потребление энергии (Вт)			Рабочий ток (А)		
			Холодопр. в помещении				Общая производительность								
			A	B	C	D	Мин.	Стандарт.	Макс	Мин.	Стандарт.	Макс	220В	230В	240В
Режим охлаждения	1 комн.	20	2.0	—	—	—	1.8	2.0	2.7	480	530	950	2.4	2.3	2.2
		25	2.5	—	—	—	1.8	2.5	3.2	480	730	1080	3.4	3.2	3.1
		35	3.5	—	—	—	1.8	3.5	3.7	480	1120	1240	5.1	4.9	4.7
		50	5.0	—	—	—	1.8	5.0	5.8	480	1710	2100	7.9	7.5	7.2
		60	6.0	—	—	—	1.8	6.0	6.7	480	2140	2700	9.8	9.4	9.0
	2 комн.	20 + 20	2.00	2.00	—	—	3.0	4.0	5.8	550	930	1910	4.3	4.1	3.9
		20 + 25	2.00	2.50	—	—	3.0	4.5	6.1	550	1170	2060	5.4	5.1	4.9
		20 + 35	2.00	3.51	—	—	3.0	5.5	6.6	550	1590	2320	7.3	7.0	6.7
		20 + 50	1.94	4.86	—	—	3.0	6.8	7.3	550	2150	2750	9.9	9.4	9.0
		20 + 60	1.70	5.10	—	—	3.0	6.8	7.3	550	2150	2750	9.9	9.4	9.0
		25 + 25	2.50	2.50	—	—	3.0	5.0	6.5	550	1360	2270	6.2	6.0	5.7
		25 + 35	2.46	3.44	—	—	3.0	5.9	6.8	550	1780	2470	8.2	7.8	7.5
		25 + 50	2.27	4.53	—	—	3.0	6.8	7.3	550	2150	2750	9.9	9.4	9.0
		25 + 60	2.00	4.80	—	—	3.0	6.8	7.3	550	2150	2750	9.9	9.4	9.0
		35 + 35	3.40	3.40	—	—	3.0	6.8	7.2	550	2150	2680	9.9	9.4	9.0
		35 + 50	2.80	4.00	—	—	3.0	6.8	7.3	550	2150	2750	9.9	9.4	9.0
		35 + 60	2.51	4.29	—	—	3.0	6.8	7.3	550	2150	2750	9.9	9.4	9.0
		50 + 50	3.40	3.40	—	—	3.0	6.8	7.3	550	2150	2750	9.9	9.4	9.0
		50 + 60	3.09	3.71	—	—	3.0	6.8	7.3	550	2150	2750	9.9	9.4	9.0
		60 + 60	3.40	3.40	—	—	3.0	6.8	7.3	550	2150	2750	9.9	9.4	9.0
	3 комн.	20 + 20 + 20	2.00	2.00	2.00	—	3.7	6.0	7.8	670	1450	2750	6.7	6.4	6.1
		20 + 20 + 25	2.00	2.00	2.50	—	3.7	6.5	7.8	670	1630	2750	7.5	7.2	6.9
		20 + 20 + 35	1.84	1.84	3.22	—	3.7	6.9	7.8	670	1910	2750	8.8	8.4	8.0
		20 + 20 + 50	1.53	1.53	3.83	—	3.7	6.9	7.8	670	1910	2750	8.8	8.4	8.0
		20 + 20 + 60	1.38	1.38	4.14	—	3.7	6.9	7.8	670	1910	2750	8.8	8.4	8.0
		20 + 25 + 25	1.94	2.43	2.43	—	3.7	6.8	7.8	670	1820	2750	8.4	8.0	7.7
		20 + 25 + 35	1.73	2.16	3.02	—	3.7	6.9	7.8	670	1910	2750	8.8	8.4	8.0
		20 + 25 + 50	1.45	1.82	3.63	—	3.7	6.9	7.8	670	1910	2750	8.8	8.4	8.0
		20 + 25 + 60	1.31	1.64	3.94	—	3.7	6.9	7.8	670	1910	2750	8.8	8.4	8.0
		20 + 35 + 35	1.53	2.68	2.68	—	3.7	6.9	7.8	670	1910	2750	8.8	8.4	8.0
		20 + 35 + 50	1.31	2.30	3.29	—	3.7	6.9	7.8	670	1910	2750	8.8	8.4	8.0
		20 + 35 + 60	1.20	2.10	3.60	—	3.7	6.9	7.8	670	1910	2750	8.8	8.4	8.0
		20 + 50 + 50	1.15	2.88	2.88	—	3.7	6.9	7.8	670	1910	2750	8.8	8.4	8.0
		25 + 25 + 25	2.30	2.30	2.30	—	3.7	6.9	7.8	670	1910	2750	8.8	8.4	8.0
		25 + 25 + 35	2.03	2.03	2.84	—	3.7	6.9	7.8	670	1910	2750	8.8	8.4	8.0
		25 + 25 + 50	1.73	1.73	3.45	—	3.7	6.9	7.8	670	1910	2750	8.8	8.4	8.0
		25 + 25 + 60	1.57	1.57	3.76	—	3.7	6.9	7.8	670	1910	2750	8.8	8.4	8.0
		25 + 35 + 35	1.82	2.54	2.54	—	3.7	6.9	7.8	670	1910	2750	8.8	8.4	8.0
		25 + 35 + 50	1.57	2.20	3.14	—	3.7	6.9	7.8	670	1910	2750	8.8	8.4	8.0
		25 + 35 + 60	1.44	2.01	3.45	—	3.7	6.9	7.8	670	1910	2750	8.8	8.4	8.0
		25 + 50 + 50	1.38	2.76	2.76	—	3.7	6.9	7.8	670	1910	2750	8.8	8.4	8.0
		35 + 35 + 35	2.30	2.30	2.30	—	3.7	6.9	7.8	670	1910	2750	8.8	8.4	8.0
		35 + 35 + 50	2.01	2.01	2.88	—	3.7	6.9	7.8	670	1910	2750	8.8	8.4	8.0
	4 комн.	20 + 20 + 20 + 20	1.73	1.73	1.73	1.73	4.4	6.9	8.3	890	1750	2750	8.0	7.7	7.4
		20 + 20 + 20 + 25	1.62	1.62	1.62	2.03	4.4	6.9	8.3	890	1750	2750	8.0	7.7	7.4
		20 + 20 + 20 + 35	1.49	1.49	1.49	2.62	4.4	7.1	8.3	890	1790	2750	8.2	7.9	7.5
		20 + 20 + 20 + 50	1.29	1.29	1.29	3.23	4.4	7.1	8.3	890	1790	2750	8.2	7.9	7.5
		20 + 20 + 20 + 60	1.18	1.18	1.18	3.55	4.4	7.1	8.3	890	1790	2750	8.2	7.9	7.5
		20 + 20 + 25 + 25	1.53	1.53	1.92	1.92	4.4	6.9	8.3	890	1750	2750	8.0	7.7	7.4
		20 + 20 + 25 + 35	1.42	1.42	1.78	2.49	4.4	7.1	8.3	890	1790	2750	8.2	7.9	7.5
		20 + 20 + 25 + 50	1.23	1.23	1.54	3.09	4.4	7.1	8.3	890	1790	2750	8.2	7.9	7.5
		20 + 20 + 25 + 60	1.14	1.14	1.42	3.41	4.4	7.1	8.3	890	1790	2750	8.2	7.9	7.5
		20 + 20 + 35 + 35	1.29	1.29	2.27	2.27	4.4	7.1	8.3	890	1790	2750	8.2	7.9	7.5
		20 + 20 + 35 + 50	1.14	1.14	1.99	2.84	4.4	7.1	8.3	890	1790	2750	8.2	7.9	7.5
		20 + 25 + 25 + 25	1.49	1.87	1.87	1.87	4.4	7.1	8.3	890	1790	2750	8.2	7.9	7.5
		20 + 25 + 25 + 35	1.35	1.69	1.69	2.37	4.4	7.1	8.3	890	1790	2750	8.2	7.9	7.5
		20 + 25 + 25 + 50	1.18	1.48	1.48	2.96	4.4	7.1	8.3	890	1790	2750	8.2	7.9	7.5
		20 + 25 + 35 + 35	1.23	1.54	2.16	2.16	4.4	7.1	8.3	890	1790	2750	8.2	7.9	7.5
		20 + 35 + 35 + 35	1.14	1.99	1.99	1.99	4.4	7.1	8.3	890	1790	2750	8.2	7.9	7.5
		25 + 25 + 25 + 25	1.78	1.78	1.78	1.78	4.4	7.1	8.3	890	1790	2750	8.2	7.9	7.5
		25 + 25 + 25 + 35	1.61	1.61	1.61	2.27	4.4	7.1	8.3	890	1790	2750	8.2	7.9	7.5
		25 + 25 + 25 + 50	1.42	1.42	1.42	2.84	4.4	7.1	8.3	890	1790	2750	8.2	7.9	7.5
		25 + 25 + 35 + 35	1.48	1.48	2.07	2.07	4.4	7.1	8.3	890	1790	2750	8.2	7.9	7.5

SCM80ZM-S1 Таблица внутренних блоков в комбинации с SRK-ZSX-S

Комбинация внутренних блоков			Теплопроизводительность (кВт)							Потребление энергии (Вт)			Рабочий ток (А)		
			Теплопр. в помещении				Общая производительность								
			A	B	C	D	Мин.	Стандарт.	Макс .	Мин.	Стандарт.	Макс.	220В	230В	240В
Режим нагрева	1 комн.	20	3.0	—	—	—	1.5	3.0	3.7	600	840	1330	3.9	3.7	3.5
		25	3.4	—	—	—	1.5	3.4	4.2	600	1000	1510	4.6	4.4	4.2
		35	4.5	—	—	—	1.5	4.5	5.0	600	1330	1790	6.1	5.8	5.6
		50	5.8	—	—	—	1.5	5.8	6.5	600	1780	2310	8.2	7.8	7.5
		60	6.8	—	—	—	1.5	6.8	7.5	600	2100	2660	9.6	9.2	8.8
	2 комн.	20 + 20	2.70	2.70	—	—	2.1	5.4	7.4	630	1340	1870	6.2	5.9	5.6
		20 + 25	2.62	3.28	—	—	2.1	5.9	7.7	630	1530	2130	7.0	6.7	6.4
		20 + 35	2.51	4.39	—	—	2.1	6.9	8.3	630	1910	2650	8.8	8.4	8.0
		20 + 50	2.37	5.93	—	—	2.1	8.3	8.8	630	2460	3430	11.3	10.8	10.4
		20 + 60	2.08	6.23	—	—	2.1	8.3	8.8	630	2460	3430	11.3	10.8	10.4
		25 + 25	3.20	3.20	—	—	2.1	6.4	8.1	630	1700	2480	7.8	7.5	7.2
		25 + 35	3.08	4.32	—	—	2.1	7.4	8.6	630	2090	2910	9.6	9.2	8.8
		25 + 50	2.77	5.53	—	—	2.1	8.3	8.8	630	2460	3430	11.3	10.8	10.4
		25 + 60	2.44	5.86	—	—	2.1	8.3	8.8	630	2460	3430	11.3	10.8	10.4
		35 + 35	4.15	4.15	—	—	2.1	8.3	8.8	630	2460	3430	11.3	10.8	10.4
		35 + 50	3.42	4.88	—	—	2.1	8.3	8.8	630	2460	3430	11.3	10.8	10.4
		35 + 60	3.06	5.24	—	—	2.1	8.3	8.8	630	2460	3430	11.3	10.8	10.4
		50 + 50	4.15	4.15	—	—	2.1	8.3	8.8	630	2460	3430	11.3	10.8	10.4
		50 + 60	3.77	4.53	—	—	2.1	8.3	8.8	630	2460	3430	11.3	10.8	10.4
		60 + 60	4.15	4.15	—	—	2.1	8.3	8.8	630	2460	3430	11.3	10.8	10.4
	3 комн.	20 + 20 + 20	2.57	2.57	2.57	—	3.2	7.7	9.3	660	1830	3430	8.4	8.0	7.7
		20 + 20 + 25	2.46	2.46	3.08	—	3.2	8.0	9.3	660	1930	3430	8.9	8.5	8.1
		20 + 20 + 35	2.27	2.27	3.97	—	3.2	8.5	9.3	660	2090	3430	9.6	9.2	8.8
		20 + 20 + 50	2.00	2.00	5.00	—	3.2	9.0	9.3	660	2250	3430	10.3	9.9	9.5
		20 + 20 + 60	1.80	1.80	5.40	—	3.2	9.0	9.3	660	2250	3430	10.3	9.9	9.5
		20 + 25 + 25	2.34	2.93	2.93	—	3.2	8.2	9.3	660	1990	3430	9.1	8.7	8.4
		20 + 25 + 35	2.20	2.75	3.85	—	3.2	8.8	9.3	660	2180	3430	10.0	9.6	9.2
		20 + 25 + 50	1.89	2.37	4.74	—	3.2	9.0	9.3	660	2250	3430	10.3	9.9	9.5
		20 + 25 + 60	1.71	2.14	5.14	—	3.2	9.0	9.3	660	2250	3430	10.3	9.9	9.5
		20 + 35 + 35	2.00	3.50	3.50	—	3.2	9.0	9.3	660	2250	3430	10.3	9.9	9.5
		20 + 35 + 50	1.71	3.00	4.29	—	3.2	9.0	9.3	660	2250	3430	10.3	9.9	9.5
		20 + 35 + 60	1.57	2.74	4.70	—	3.2	9.0	9.3	660	2250	3430	10.3	9.9	9.5
		20 + 50 + 50	1.50	3.75	3.75	—	3.2	9.0	9.3	660	2250	3430	10.3	9.9	9.5
		20 + 50 + 60	1.38	3.46	4.15	—	3.2	9.0	9.3	660	2250	3430	10.3	9.9	9.5
		25 + 25 + 25	2.83	2.83	2.83	—	3.2	8.5	9.3	660	2090	3430	9.6	9.2	8.8
		25 + 25 + 35	2.65	2.65	3.71	—	3.2	9.0	9.3	660	2250	3430	10.3	9.9	9.5
		25 + 25 + 50	2.25	2.25	4.50	—	3.2	9.0	9.3	660	2250	3430	10.3	9.9	9.5
		25 + 25 + 60	2.05	2.05	4.91	—	3.2	9.0	9.3	660	2250	3430	10.3	9.9	9.5
		25 + 35 + 35	2.37	3.32	3.32	—	3.2	9.0	9.3	660	2250	3430	10.3	9.9	9.5
		25 + 35 + 50	2.05	2.86	4.09	—	3.2	9.0	9.3	660	2250	3430	10.3	9.9	9.5
		25 + 35 + 60	1.88	2.63	4.50	—	3.2	9.0	9.3	660	2250	3430	10.3	9.9	9.5
		25 + 50 + 50	1.80	3.60	3.60	—	3.2	9.0	9.3	660	2250	3430	10.3	9.9	9.5
		25 + 50 + 60	1.67	3.33	4.00	—	3.2	9.0	9.3	660	2250	3430	10.3	9.9	9.5
		35 + 35 + 35	3.00	3.00	3.00	—	3.2	9.0	9.3	660	2250	3430	10.3	9.9	9.5
		35 + 35 + 50	2.63	2.63	3.75	—	3.2	9.0	9.3	660	2250	3430	10.3	9.9	9.5
		35 + 35 + 60	2.42	2.42	4.15	—	3.2	9.0	9.3	660	2250	3430	10.3	9.9	9.5
		35 + 50 + 50	2.33	3.33	3.33	—	3.2	9.0	9.3	660	2250	3430	10.3	9.9	9.5
	4 комн.	20 + 20 + 20 + 20	2.28	2.28	2.28	2.28	3.6	9.1	9.8	800	2220	3430	10.2	9.7	9.3
		20 + 20 + 20 + 25	2.14	2.14	2.14	2.68	3.6	9.1	9.8	800	2220	3430	10.2	9.7	9.3
		20 + 20 + 20 + 35	1.94	1.94	1.94	3.39	3.6	9.2	9.8	800	2240	3430	10.3	9.8	9.4
		20 + 20 + 20 + 50	1.67	1.67	1.67	4.18	3.6	9.2	9.8	800	2240	3430	10.3	9.8	9.4
		20 + 20 + 20 + 60	1.55	1.55	1.55	4.65	3.6	9.3	9.8	800	2260	3430	10.4	10.0	9.5
		20 + 20 + 25 + 25	2.04	2.04	2.56	2.56	3.6	9.2	9.8	800	2240	3430	10.3	9.8	9.4
		20 + 20 + 25 + 35	1.84	1.84	2.30	3.22	3.6	9.2	9.8	800	2240	3430	10.3	9.8	9.4
		20 + 20 + 25 + 50	1.62	1.62	2.02	4.04	3.6	9.3	9.8	800	2260	3430	10.4	10.0	9.5
		20 + 20 + 25 + 60	1.49	1.49	1.86	4.46	3.6	9.3	9.8	800	2260	3430	10.4	10.0	9.5
		20 + 20 + 35 + 35	1.67	1.67	2.93	2.93	3.6	9.2	9.8	800	2240	3430	10.3	9.8	9.4
		20 + 20 + 35 + 50	1.49	1.49	2.60	3.72	3.6	9.3	9.8	800	2260	3430	10.4	10.0	9.5
		20 + 20 + 35 + 60	1.38	1.38	2.41	4.13	3.6	9.3	9.8	800	2260	3430	10.4	10.0	9.5
		20 + 25 + 25 + 25	1.94	2.42	2.42	2.42	3.6	9.2	9.8	800	2240	3430	10.3	9.8	9.4
		20 + 25 + 25 + 35	1.75	2.19	2.19	3.07	3.6	9.2	9.8	800	2240	3430	10.3	9.8	9.4
		20 + 25 + 25 + 50	1.55	1.94	1.94	3.88	3.6	9.3	9.8	800	2260	3430	10.4	10.0	9.5
		20 + 25 + 25 + 60	1.43	1.79	1.79	4.29	3.6	9.3	9.8	800	2260	3430	10.4	10.0	9.5
		20 + 25 + 35 + 35	1.62	2.02	2.83	2.83	3.6	9.3	9.8	800	2260	3430	10.4	10.0	9.5
		20 + 25 + 35 + 50	1.43	1.79	2.50	3.58	3.6	9.3	9.8	800	2260	3430	10.4	10.0	9.5
		20 + 35 + 35 + 35	1.49	2.60	2.60	2.60	3.6	9.3	9.8	800	2260	3430	10.4	10.0	9.5
		25 + 25 + 25 + 25	2.30	2.30	2.30	2.30	3.6	9.2	9.8	800	2240	3430	10.3	9.8	9.4
		25 + 25 + 25 + 35	2.09	2.09	2.09	2.93	3.6	9.2	9.8	800	2240	3430	10.3	9.8	9.4
		25 + 25 + 25 + 50	1.86	1.86	1.86	3.72	3.6	9.3	9.8	800	2260	3430	10.4	10.0	9.5
		25 + 25 + 25 + 60	1.72	1.72	1.72	4.13	3.6	9.3	9.8	800	2260	3430	10.4	10.0	9.5
		25 + 25 + 35 + 35	1.94	1.94	2.71	2.71	3.6	9.3	9.8	800	2260	3430	10.4	10.0	9.5
		25 + 25 + 35 + 50	1.72	1.72	2.41	3.44	3.6	9.3	9.8	800	2260	3430	10.4	10.0	9.5
		25 + 35 + 35 + 35	1.79	2.50	2.50	2.50	3.6	9.3	9.8	800	2260	3430	10.4	10.0	9.5

Комбинация внутренних блоков			Холодопроизводительность (кВт)							Потребление энергии (Вт)			Рабочий ток (А)		
			Холодопр. в помещении				Общая производительность								
			A	B	C	D	Мин.	Стандарт.	Макс.	Мин.	Стандарт.	Макс.	220В	230В	240В
Режим охлаждения	1 комн.	20	2.0	—	—	—	1.8	2.0	2.8	480	500	950	2.3	2.2	2.1
		25	2.5	—	—	—	1.8	2.5	3.4	480	680	1080	3.1	3.0	2.9
		35	3.5	—	—	—	1.8	3.5	3.9	480	1010	1240	4.6	4.4	4.3
		50	5.0	—	—	—	1.8	5.0	6.1	480	1530	2100	7.0	6.7	6.4
		60	6.0	—	—	—	1.8	6.0	7.0	480	1880	2700	8.6	8.3	7.9
	2 комн.	20 + 20	2.00	2.00	—	—	3.0	4.0	6.1	550	850	1910	3.9	3.7	3.6
		20 + 25	2.00	2.50	—	—	3.0	4.5	6.4	550	1070	2060	4.9	4.7	4.5
		20 + 35	2.00	3.50	—	—	3.0	5.5	6.9	550	1470	2320	6.7	6.5	6.2
		20 + 50	1.97	4.93	—	—	3.0	6.9	7.9	550	2070	2830	9.5	9.1	8.7
		20 + 60	1.85	5.55	—	—	3.0	7.4	7.9	550	2290	2830	10.5	10.1	9.6
		25 + 25	2.50	2.50	—	—	3.0	5.0	6.8	550	1250	2270	5.7	5.5	5.3
		25 + 35	2.46	3.44	—	—	3.0	5.9	7.2	550	1660	2470	7.6	7.3	7.0
		25 + 50	2.47	4.93	—	—	3.0	7.4	7.9	550	2290	2830	10.5	10.1	9.6
		25 + 60	2.18	5.22	—	—	3.0	7.4	7.9	550	2290	2830	10.5	10.1	9.6
		35 + 35	3.45	3.45	—	—	3.0	6.9	7.6	550	2070	2680	9.5	9.1	8.7
		35 + 50	3.05	4.35	—	—	3.0	7.4	7.9	550	2290	2830	10.5	10.1	9.6
		35 + 60	2.73	4.67	—	—	3.0	7.4	7.9	550	2290	2830	10.5	10.1	9.6
		50 + 50	3.70	3.70	—	—	3.0	7.4	7.9	550	2290	2830	10.5	10.1	9.6
		50 + 60	3.36	4.04	—	—	3.0	7.4	7.9	550	2290	2830	10.5	10.1	9.6
		60 + 60	3.70	3.70	—	—	3.0	7.4	7.9	550	2290	2830	10.5	10.1	9.6
	3 комн.	20 + 20 + 20	2.00	2.00	2.00	—	3.7	6.0	8.5	670	1380	2830	6.3	6.1	5.8
		20 + 20 + 25	2.00	2.00	2.50	—	3.7	6.5	8.5	670	1560	2830	7.2	6.9	6.6
		20 + 20 + 35	1.89	1.89	3.31	—	3.7	7.1	8.5	670	1880	2830	8.6	8.3	7.9
		20 + 20 + 50	1.73	1.73	4.33	—	3.7	7.8	8.5	670	2230	2830	10.2	9.8	9.4
		20 + 20 + 60	1.56	1.56	4.68	—	3.7	7.8	8.5	670	2230	2830	10.2	9.8	9.4
		20 + 25 + 25	1.94	2.43	2.43	—	3.7	6.8	8.5	670	1740	2830	8.0	7.6	7.3
		20 + 25 + 35	1.88	2.34	3.28	—	3.7	7.5	8.5	670	2050	2830	9.4	9.0	8.6
		20 + 25 + 50	1.64	2.05	4.11	—	3.7	7.8	8.5	670	2230	2830	10.2	9.8	9.4
		20 + 25 + 60	1.49	1.86	4.46	—	3.7	7.8	8.5	670	2230	2830	10.2	9.8	9.4
		20 + 35 + 35	1.73	3.03	3.03	—	3.7	7.8	8.5	670	2230	2830	10.2	9.8	9.4
		20 + 35 + 50	1.49	2.60	3.71	—	3.7	7.8	8.5	670	2230	2830	10.2	9.8	9.4
		20 + 35 + 60	1.36	2.37	4.07	—	3.7	7.8	8.5	670	2230	2830	10.2	9.8	9.4
		20 + 50 + 50	1.30	3.25	3.25	—	3.7	7.8	8.5	670	2230	2830	10.2	9.8	9.4
		20 + 50 + 60	1.20	3.00	3.60	—	3.7	7.8	8.5	670	2230	2830	10.2	9.8	9.4
		25 + 25 + 25	2.37	2.37	2.37	—	3.7	7.1	8.5	670	1880	2830	8.6	8.3	7.9
		25 + 25 + 35	2.29	2.29	3.21	—	3.7	7.8	8.5	670	2230	2830	10.2	9.8	9.4
		25 + 25 + 50	1.95	1.95	3.90	—	3.7	7.8	8.5	670	2230	2830	10.2	9.8	9.4
		25 + 25 + 60	1.77	1.77	4.25	—	3.7	7.8	8.5	670	2230	2830	10.2	9.8	9.4
		25 + 35 + 35	2.05	2.87	2.87	—	3.7	7.8	8.5	670	2230	2830	10.2	9.8	9.4
		25 + 35 + 50	1.77	2.48	3.55	—	3.7	7.8	8.5	670	2230	2830	10.2	9.8	9.4
		25 + 35 + 60	1.63	2.28	3.90	—	3.7	7.8	8.5	670	2230	2830	10.2	9.8	9.4
		25 + 50 + 50	1.56	3.12	3.12	—	3.7	7.8	8.5	670	2230	2830	10.2	9.8	9.4
		25 + 50 + 60	1.44	2.89	3.47	—	3.7	7.8	8.5	670	2230	2830	10.2	9.8	9.4
		35 + 35 + 35	2.60	2.60	2.60	—	3.7	7.8	8.5	670	2230	2830	10.2	9.8	9.4
		35 + 35 + 50	2.28	2.28	3.25	—	3.7	7.8	8.5	670	2230	2830	10.2	9.8	9.4
		35 + 35 + 60	2.10	2.10	3.60	—	3.7	7.8	8.5	670	2230	2830	10.2	9.8	9.4
		35 + 50 + 50	2.02	2.89	2.89	—	3.7	7.8	8.5	670	2230	2830	10.2	9.8	9.4
	4 комн.	20 + 20 + 20 + 20	1.95	1.95	1.95	1.95	4.4	7.8	9.2	890	2120	2830	9.6	9.2	8.8
		20 + 20 + 20 + 25	1.84	1.84	1.84	2.29	4.4	7.8	9.2	890	2120	2830	9.6	9.2	8.8
		20 + 20 + 20 + 35	1.66	1.66	1.66	2.91	4.4	7.9	9.2	890	2140	2830	9.7	9.3	8.9
		20 + 20 + 20 + 50	1.44	1.44	1.44	3.59	4.4	7.9	9.2	890	2140	2830	9.7	9.3	8.9
		20 + 20 + 20 + 60	1.33	1.33	1.33	4.00	4.4	8.0	9.2	890	2160	2830	9.9	9.4	9.0
		20 + 20 + 25 + 25	1.76	1.76	2.19	2.19	4.4	7.9	9.2	890	2140	2830	9.7	9.3	8.9
		20 + 20 + 25 + 35	1.58	1.58	1.98	2.77	4.4	7.9	9.2	890	2140	2830	9.7	9.3	8.9
		20 + 20 + 25 + 50	1.37	1.37	1.72	3.43	4.4	7.9	9.2	890	2140	2830	9.7	9.3	8.9
		20 + 20 + 25 + 60	1.28	1.28	1.60	3.84	4.4	8.0	9.2	890	2160	2830	9.9	9.4	9.0
		20 + 20 + 35 + 35	1.44	1.44	2.51	2.51	4.4	7.9	9.2	890	2140	2830	9.7	9.3	8.9
		20 + 20 + 35 + 50	1.28	1.28	2.24	3.20	4.4	8.0	9.2	890	2160	2830	9.9	9.4	9.0
		20 + 20 + 35 + 60	1.19	1.19	2.07	3.56	4.4	8.0	9.2	890	2160	2830	9.9	9.4	9.0
		20 + 25 + 25 + 25	1.66	2.08	2.08	2.08	4.4	7.9	9.2	890	2140	2830	9.7	9.3	8.9
		20 + 25 + 25 + 35	1.50	1.88	1.88	2.63	4.4	7.9	9.2	890	2140	2830	9.7	9.3	8.9
		20 + 25 + 25 + 50	1.33	1.67	1.67	3.33	4.4	8.0	9.2	890	2160	2830	9.9	9.4	9.0
		20 + 25 + 25 + 60	1.23	1.54	1.54	3.69	4.4	8.0	9.2	890	2160	2830	9.9	9.4	9.0
		20 + 25 + 35 + 35	1.37	1.72	2.40	2.40	4.4	7.9	9.2	890	2140	2830	9.7	9.3	8.9
		20 + 25 + 35 + 50	1.23	1.54	2.15	3.08	4.4	8.0	9.2	890	2160	2830	9.9	9.4	9.0
		20 + 35 + 35 + 35	1.28	2.24	2.24	2.24	4.4	8.0	9.2	890	2160	2830	9.9	9.4	9.0
		25 + 25 + 25 + 25	1.98	1.98	1.98	1.98	4.4	7.9	9.2	890	2140	2830	9.7	9.3	8.9
		25 + 25 + 25 + 35	1.80	1.80	1.80	2.51	4.4	7.9	9.2	890	2140	2830	9.7	9.3	8.9
		25 + 25 + 25 + 50	1.60	1.60	1.60	3.20	4.4	8.0	9.2	890	2160	2830	9.9	9.4	9.0
		25 + 25 + 25 + 60	1.48	1.48	1.48	3.56	4.4	8.0	9.2	890	2160	2830	9.9	9.4	9.0
		25 + 25 + 35 + 35	1.67	1.67	2.33	2.33	4.4	8.0	9.2	890	2160	2830	9.9	9.4	9.0
		25 + 25 + 35 + 50	1.48	1.48	2.07	2.96	4.4	8.0	9.2	890	2160	2830	9.9	9.4	9.0
		25 + 35 + 35 + 35	1.54	2.15	2.15	2.15	4.4	8.0	9.2	890	2160	2830	9.9	9.4	9.0

SCM80ZM-S1 Таблица комбинаций внутренних блоков

Комбинация внутренних блоков			Теплопроизводительность (кВт)							Потребление энергии (Вт)			Рабочий ток (А)		
			Теплопр. в помещении				Общая производительность								
			A	B	C	D	Мин.	Стандарт.	Макс	Мин.	Стандарт.	Макс	220В	230В	240В
Режим нагрева	1 комн.	20	3.0	—	—	—	1.5	3.0	3.5	600	1060	1330	4.9	4.7	4.5
		25	3.4	—	—	—	1.5	3.4	4.0	600	1220	1510	5.6	5.4	5.1
		35	4.5	—	—	—	1.5	4.5	4.8	600	1510	1790	6.9	6.6	6.4
		50	5.8	—	—	—	1.5	5.8	6.2	600	1950	2310	9.0	8.6	8.2
		60	6.8	—	—	—	1.5	6.8	7.1	600	2240	2660	10.3	9.8	9.4
	2 комн.	20 + 20	2.70	2.70	—	—	2.1	5.4	7.0	630	1370	1870	6.3	6.0	5.8
		20 + 25	2.62	3.28	—	—	2.1	5.9	7.3	630	1560	2130	7.2	6.9	6.6
		20 + 35	2.51	4.39	—	—	2.1	6.9	7.9	630	1950	2650	9.0	8.6	8.2
		20 + 50	2.37	5.93	—	—	2.1	8.3	8.4	630	2510	3430	11.5	11.0	10.6
		20 + 60	2.08	6.23	—	—	2.1	8.3	8.4	630	2510	3430	11.5	11.0	10.6
		25 + 25	3.20	3.20	—	—	2.1	6.4	7.7	630	1740	2480	8.0	7.6	7.3
		25 + 35	3.08	4.32	—	—	2.1	7.4	8.2	630	2130	2910	9.8	9.4	9.0
		25 + 50	2.77	5.53	—	—	2.1	8.3	8.4	630	2510	3430	11.5	11.0	10.6
		25 + 60	2.44	5.86	—	—	2.1	8.3	8.4	630	2510	3430	11.5	11.0	10.6
		35 + 35	4.15	4.15	—	—	2.1	8.3	8.4	630	2510	3430	11.5	11.0	10.6
		35 + 50	3.42	4.88	—	—	2.1	8.3	8.4	630	2510	3430	11.5	11.0	10.6

ИНВЕРТОРНАЯ МУЛЬТИ СПЛИТ-СИСТЕМА

Комбинация внутренних блогов			Теплопроизводительность (кВт)							Потребление энергии (Вт)			Рабочий ток (А)		
			Теплопр. в помещении				Общая производительность								
			A	B	C	D	Мин.	Стандарт.	Макс .	Мин.	Стандарт.	Макс	220В	230В	240В
Режим нагрева	2 комн.	35 + 60	3.06	5.24	—	—	2.1	8.3	8.4	630	2510	3430	11.5	11.0	10.6
		50 + 50	4.15	4.15	—	—	2.1	8.3	8.4	630	2510	3430	11.5	11.0	10.6
		50 + 60	3.77	4.53	—	—	2.1	8.3	8.4	630	2510	3430	11.5	11.0	10.6
		60 + 60	4.15	4.15	—	—	2.1	8.3	8.4	630	2510	3430	11.5	11.0	10.6
	3 комн.	20 + 20 + 20	2.57	2.57	2.57	—	3.2	7.7	9.1	660	1870	3430	8.6	8.2	7.9
		20 + 20 + 25	2.46	2.46	3.08	—	3.2	8.0	9.1	660	1970	3430	9.0	8.7	8.3
		20 + 20 + 35	2.27	2.27	3.97	—	3.2	8.5	9.1	660	2130	3430	9.8	9.4	9.0
		20 + 20 + 50	2.00	2.00	5.00	—	3.2	9.0	9.1	660	2300	3430	10.6	10.1	9.7
		20 + 20 + 60	1.80	1.80	5.40	—	3.2	9.0	9.1	660	2300	3430	10.6	10.1	9.7
		20 + 25 + 25	2.34	2.93	2.93	—	3.2	8.2	9.1	660	2030	3430	9.3	8.9	8.5
		20 + 25 + 35	2.20	2.75	3.85	—	3.2	8.8	9.1	660	2220	3430	10.2	9.7	9.3
		20 + 25 + 50	1.89	2.37	4.74	—	3.2	9.0	9.1	660	2300	3430	10.6	10.1	9.7
		20 + 25 + 60	1.71	2.14	5.14	—	3.2	9.0	9.1	660	2300	3430	10.6	10.1	9.7
		20 + 35 + 35	2.00	3.50	3.50	—	3.2	9.0	9.1	660	2300	3430	10.6	10.1	9.7
		20 + 35 + 50	1.71	3.00	4.29	—	3.2	9.0	9.1	660	2300	3430	10.6	10.1	9.7
		20 + 35 + 60	1.57	2.74	4.70	—	3.2	9.0	9.1	660	2300	3430	10.6	10.1	9.7
		20 + 50 + 50	1.50	3.75	3.75	—	3.2	9.0	9.1	660	2300	3430	10.6	10.1	9.7
		20 + 50 + 60	1.38	3.46	4.15	—	3.2	9.0	9.1	660	2300	3430	10.6	10.1	9.7
		25 + 25 + 25	2.83	2.83	2.83	—	3.2	8.5	9.1	660	2130	3430	9.8	9.4	9.0
		25 + 25 + 35	2.65	2.65	3.71	—	3.2	9.0	9.1	660	2300	3430	10.6	10.1	9.7
		25 + 25 + 50	2.25	2.25	4.50	—	3.2	9.0	9.1	660	2300	3430	10.6	10.1	9.7
		25 + 25 + 60	2.05	2.05	4.91	—	3.2	9.0	9.1	660	2300	3430	10.6	10.1	9.7
		25 + 35 + 35	2.37	3.32	3.32	—	3.2	9.0	9.1	660	2300	3430	10.6	10.1	9.7
		25 + 35 + 50	2.05	2.86	4.09	—	3.2	9.0	9.1	660	2300	3430	10.6	10.1	9.7
		25 + 35 + 60	1.88	2.63	4.50	—	3.2	9.0	9.1	660	2300	3430	10.6	10.1	9.7
		25 + 50 + 50	1.80	3.60	3.60	—	3.2	9.0	9.1	660	2300	3430	10.6	10.1	9.7
		25 + 50 + 60	1.67	3.33	4.00	—	3.2	9.0	9.1	660	2300	3430	10.6	10.1	9.7
		35 + 35 + 35	3.00	3.00	3.00	—	3.2	9.0	9.1	660	2300	3430	10.6	10.1	9.7
		35 + 35 + 50	2.63	2.63	3.75	—	3.2	9.0	9.1	660	2300	3430	10.6	10.1	9.7
		35 + 35 + 60	2.42	2.42	4.15	—	3.2	9.0	9.1	660	2300	3430	10.6	10.1	9.7
		35 + 50 + 50	2.33	3.33	3.33	—	3.2	9.0	9.1	660	2300	3430	10.6	10.1	9.7
	4 комн.	20 + 20 + 20 + 20	2.28	2.28	2.28	2.28	3.6	9.1	9.5	800	2270	3430	10.4	10.0	9.6
		20 + 20 + 20 + 25	2.14	2.14	2.14	2.68	3.6	9.1	9.5	800	2270	3430	10.4	10.0	9.6
		20 + 20 + 20 + 35	1.94	1.94	1.94	3.39	3.6	9.2	9.5	800	2290	3430	10.5	10.1	9.6
		20 + 20 + 20 + 50	1.67	1.67	1.67	4.18	3.6	9.2	9.5	800	2290	3430	10.5	10.1	9.6
		20 + 20 + 20 + 60	1.55	1.55	1.55	4.65	3.6	9.3	9.5	800	2310	3430	10.7	10.2	9.8
		20 + 20 + 25 + 25	2.04	2.04	2.56	2.56	3.6	9.2	9.5	800	2290	3430	10.5	10.1	9.6
		20 + 20 + 25 + 35	1.84	1.84	2.30	3.22	3.6	9.2	9.5	800	2290	3430	10.5	10.1	9.6
		20 + 20 + 25 + 50	1.62	1.62	2.02	4.04	3.6	9.3	9.5	800	2310	3430	10.7	10.2	9.8
		20 + 20 + 25 + 60	1.49	1.49	1.86	4.46	3.6	9.3	9.5	800	2310	3430	10.7	10.2	9.8
		20 + 20 + 35 + 35	1.67	1.67	2.93	2.93	3.6	9.2	9.5	800	2290	3430	10.5	10.1	9.6
		20 + 20 + 35 + 50	1.49	1.49	2.60	3.72	3.6	9.3	9.5	800	2310	3430	10.7	10.2	9.8
		20 + 20 + 35 + 60	1.38	1.38	2.41	4.13	3.6	9.3	9.5	800	2310	3430	10.7	10.2	9.8
		20 + 25 + 25 + 25	1.94	2.42	2.42	2.42	3.6	9.2	9.5	800	2290	3430	10.5	10.1	9.6
		20 + 25 + 25 + 35	1.75	2.19	2.19	3.07	3.6	9.2	9.5	800	2290	3430	10.5	10.1	9.6
		20 + 25 + 25 + 50	1.55	1.94	1.94	3.88	3.6	9.3	9.5	800	2310	3430	10.7	10.2	9.8
		20 + 25 + 25 + 60	1.43	1.79	1.79	4.29	3.6	9.3	9.5	800	2310	3430	10.7	10.2	9.8
		20 + 25 + 35 + 35	1.62	2.02	2.83	2.83	3.6	9.3	9.5	800	2310	3430	10.7	10.2	9.8
		20 + 25 + 35 + 50	1.43	1.79	2.50	3.58	3.6	9.3	9.5	800	2310	3430	10.7	10.2	9.8
		20 + 35 + 35 + 35	1.49	2.60	2.60	2.60	3.6	9.3	9.5	800	2310	3430	10.7	10.2	9.8
		25 + 25 + 25 + 25	2.30	2.30	2.30	2.30	3.6	9.2	9.5	800	2290	3430	10.5	10.1	9.6
		25 + 25 + 25 + 35	2.09	2.09	2.09	2.93	3.6	9.2	9.5	800	2290	3430	10.5	10.1	9.6
		25 + 25 + 25 + 50	1.86	1.86	1.86	3.72	3.6	9.3	9.5	800	2310	3430	10.7	10.2	9.8
		25 + 25 + 25 + 60	1.72	1.72	1.72	4.13	3.6	9.3	9.5	800	2310	3430	10.7	10.2	9.8
		25 + 25 + 35 + 35	1.94	1.94	2.71	2.71	3.6	9.3	9.5	800	2310	3430	10.7	10.2	9.8
		25 + 25 + 35 + 50	1.72	1.72	2.41	3.44	3.6	9.3	9.5	800	2310	3430	10.7	10.2	9.8
		25 + 35 + 35 + 35	1.79	2.50	2.50	2.50	3.6	9.3	9.5	800	2310	3430	10.7	10.2	9.8

Комбинация внутренних блогов			Холодопроизводительность (кВт)							Потребление энергии (Вт)			Рабочий ток (А)		
			Холодопр. в помещении				Общая производительность								
			A	B	C	D	Мин.	Стандарт.	Макс .	Мин.	Стандарт.	Макс.	220В	230В	240В
Режим охлаждения	1 комн.	20	2.0	—	—	—	1.8	2.0	2.7	480	530	950	2.4	2.3	2.2
		25	2.5	—	—	—	1.8	2.5	3.2	480	730	1080	3.4	3.2	3.1
		35	3.5	—	—	—	1.8	3.5	3.7	480	1120	1240	5.1	4.9	4.7
		50	5.0	—	—	—	1.8	5.0	5.8	480	1710	2100	7.9	7.5	7.2
		60	6.0	—	—	—	1.8	6.0	6.7	480	2140	2700	9.8	9.4	9.0
	2 комн.	20 + 20	2.00	2.00	—	—	3.0	4.0	5.8	550	930	1910	4.3	4.1	3.9
		20 + 25	2.00	2.50	—	—	3.0	4.5	6.1	550	1170	2060	5.4	5.1	4.9
		20 + 35	2.00	3.50	—	—	3.0	5.5	6.6	550	1590	2320	7.3	7.0	6.7
		20 + 50	1.97	4.93	—	—	3.0	6.9	7.5	550	2200	2830	10.1	9.7	9.3
		20 + 60	1.85	5.55	—	—	3.0	7.4	7.5	550	2430	2830	11.2	10.7	10.2
		25 + 25	2.50	2.50	—	—	3.0	5.0	6.5	550	1360	2270	6.2	6.0	5.7
		25 + 35	2.46	3.44	—	—	3.0	5.9	6.8	550	1780	2470	8.2	7.8	7.5
		25 + 50	2.47	4.93	—	—	3.0	7.4	7.5	550	2430	2830	11.2	10.7	10.2
		25 + 60	2.18	5.22	—	—	3.0	7.4	7.5	550	2430	2830	11.2	10.7	10.2
		35 + 35	3.45	3.45	—	—	3.0	6.9	7.5	550	2200	2680	10.1	9.7	9.3
		35 + 50	3.05	4.35	—	—	3.0	7.4	7.5	550	2430	2830	11.2	10.7	10.2
		35 + 60	2.73	4.67	—	—	3.0	7.4	7.5	550	2430	2830	11.2	10.7	10.2
		50 + 50	3.70	3.70	—	—	3.0	7.4	7.5	550	2430	2830	11.2	10.7	10.2
		50 + 60	3.36	4.04	—	—	3.0	7.4	7.5	550	2430	2830	11.2	10.7	10.2
		60 + 60	3.70	3.70	—	—	3.0	7.4	7.5	550	2430	2830	11.2	10.7	10.2
	3 комн.	20 + 20 + 20	2.00	2.00	2.00	—	3.7	6.0	8.1	670	1450	2830	6.7	6.4	6.1
		20 + 20 + 25	2.00	2.00	2.50	—	3.7	6.5	8.1	670	1630	2830	7.5	7.2	6.9
		20 + 20 + 35	1.89	1.89	3.31	—	3.7	7.1	8.1	670	1950	2830	9.0	8.6	8.2
		20 + 20 + 50	1.73	1.73	4.33	—	3.7	7.8	8.1	670	2320	2830	10.7	10.2	9.8
		20 + 20 + 60	1.56	1.56	4.68	—	3.7	7.8	8.1	670	2320	2830	10.7	10.2	9.8
		20 + 25 + 25	1.94	2.43	2.43	—	3.7	6.8	8.1	670	1820	2830	8.4	8.0	7.7
		20 + 25 + 35	1.88	2.34	3.28	—	3.7	7.5	8.1	670	2130	2830	9.8	9.4	9.0
		20 + 25 + 50	1.64	2.05	4.11	—	3.7	7.8	8.1	670	2320	2830	10.7	10.2	9.8
		20 + 25 + 60	1.49	1.86	4.46	—	3.7	7.8	8.1	670	2320	2830	10.7	10.2	9.8
		20 + 35 + 35	1.73	3.03	3.03	—	3.7	7.8	8.1	670	2320	2830	10.7	10.2	9.8
		20 + 35 + 50	1.49	2.60	3.71	—	3.7	7.8	8.1	670	2320	2830	10.7	10.2	9.8
		20 + 35 + 60	1.36	2.37	4.07	—	3.7	7.8	8.1	670	2320	2830	10.7	10.2	9.8
		20 + 50 + 50	1.30	3.25	3.25	—	3.7	7.8	8.1	670	2320	2830	10.7	10.2	9.8
		20 + 50 + 60	1.20	3.00	3.60	—	3.7	7.8	8.1	670	2320	2830	10.7	10.2	9.8
		25 + 25 + 25	2.37	2.37	2.37	—	3.7	7.1	8.1	670	1950	2830	9.0	8.6	8.2

Комбинация внутренних блогов			Холодопроизводительность (кВт)							Потребление энергии (Вт)			Рабочий ток (А)		
			Холодопр. в помещении				Общая производительность								
			A	B	C	D	Мин.	Стандарт.	Макс .	Мин.	Стандарт.	Макс	220В	230В	240В
Режим охлаждения	3 комн.	25 + 25 + 35	2.29	2.29	3.21	—	3.7	7.8	8.1	670	2320	2830	10.7	10.2	9.8
		25 + 25 + 50	1.95	1.95	3.90	—	3.7	7.8	8.1	670	2320	2830	10.7	10.2	9.8
		25 + 25 + 60	1.77	1.77	4.25	—	3.7	7.8	8.1	670	2320	2830	10.7	10.2	9.8
		25 + 35 + 35	2.05	2.87	2.87	—	3.7	7.8	8.1	670	2320	2830	10.7	10.2	9.8
		25 + 35 + 50	1.77	2.48	3.55	—	3.7	7.8	8.1	670	2320	2830	10.7	10.2	9.8
		25 + 35 + 60	1.63	2.28	3.90	—	3.7	7.8	8.1	670	2320	2830	10.7	10.2	9.8
		25 + 50 + 50	1.56	3.12	3.12	—	3.7	7.8	8.1	670	2320	2830	10.7	10.2	9.8
		25 + 50 + 60	1.44	2.89	3.47	—	3.7	7.8	8.1	670	2320	2830	10.7	10.2	9.8
		35 + 35 + 35	2.60	2.60	2.60	—	3.7	7.8	8.1	670	2320	2830	10.7	10.2	9.8
		35 + 35 + 50	2.28	2.28	3.25	—	3.7	7.8	8.1	670	2320	2830	10.7	10.2	9.8
		35 + 35 + 60	2.10	2.10	3.60	—	3.7	7.8	8.1	670	2320	2830	10.7	10.2	9.8
		35 + 50 + 50	2.02	2.89	2.89	—	3.7	7.8	8.1	670	2320	2830	10.7	10.2	9.8
	4 комн.	20 + 20 + 20 + 20	1.95	1.95	1.95	1.95	4.4	7.8	8.7	890	2180	2830	9.9	9.5	9.1
		20 + 20 + 20 + 25	1.84	1.84	1.84	2.29	4.4	7.8	8.7	890	2180	2830	9.9	9.5	9.1
		20 + 20 + 20 + 35	1.66	1.66	1.66	2.91	4.4	7.9	8.7	890	2200	2830	10.0	9.6	9.2
		20 + 20 + 20 + 50	1.44	1.44	1.44	3.59	4.4	7.9	8.7	890	2200	2830	10.0	9.6	9.2
		20 + 20 + 20 + 60	1.33	1.33	1.33	4.00	4.4	8.0	8.7	890	2220	2830	10.1	9.7	9.3
		20 + 20 + 25 + 25	1.76	1.76	2.19	2.19	4.4	7.9	8.7	890	2200	2830	10.0	9.6	9.2
		20 + 20 + 25 + 35	1.58	1.58	1.98	2.77	4.4	7.9	8.7	890	2200	2830	10.0	9.6	9.2
		20 + 20 + 25 + 50	1.37	1.37	1.72	3.43	4.4	7.9	8.7	890	2200	2830	10.0	9.6	9.2
		20 + 20 + 25 + 60	1.28	1.28	1.60	3.84	4.4	8.0	8.7	890	2220	2830	10.1	9.7	9.3
		20 + 20 + 35 + 35	1.44	1.44	2.51	2.51	4.4	7.9	8.7	890	2200	2830	10.0	9.6	9.2
		20 + 20 + 35 + 50	1.28	1.28	2.24	3.20	4.4	8.0	8.7	890	2220	2830	10.1	9.7	9.3
		20 + 20 + 35 + 60	1.19	1.19	2.07	3.56	4.4	8.0	8.7	890	2220	2830	10.1	9.7	9.3
		20 + 25 + 25 + 25	1.66	2.08	2.08	2.08	4.4	7.9	8.7	890	2200	2830	10.0	9.6	9.2
		20 + 25 + 25 + 35	1.50	1.88	1.88	2.63	4.4	7.9	8.7	890	2200	2830	10.0	9.6	9.2
		20 + 25 + 25 + 50	1.33	1.67	1.67	3.33	4.4	8.0	8.7	890	2220	2830	10.1	9.7	9.3
		20 + 25 + 25 + 60	1.23	1.54	1.54	3.69	4.4	8.0	8.7	890	2220	2830	10.1	9.7	9.3
		20 + 25 + 35 + 35	1.37	1.72	2.40	2.40	4.4	7.9	8.7	890	2200	2830	10.0	9.6	9.2
		20 + 25 + 35 + 50	1.23	1.54	2.15	3.08	4.4	8.0	8.7	890	2220	2830	10.1	9.7	9.3
		20 + 35 + 35 + 35	1.28	2.24	2.24	2.24	4.4	8.0	8.7	890	2220	2830	10.1	9.7	9.3
		25 + 25 + 25 + 25	1.98	1.98	1.98	1.98	4.4	7.9	8.7	890	2200	2830	10.0	9.6	9.2
		25 + 25 + 25 + 35	1.80	1.80	1.80	2.51	4.4	7.9	8.7	890	2200	2830	10.0	9.6	9.2
		25 + 25 + 25 + 50	1.60	1.60	1.60	3.20	4.4	8.0	8.7	890	2220	2830	10.1	9.7	9.3
		25 + 25 + 25 + 60	1.48	1.48	1.48	3.56	4.4	8.0	8.7	890	2220	2830	10.1	9.7	9.3
		25 + 25 + 35 + 35	1.67	1.67	2.33	2.33	4.4	8.0	8.7	890	2220	2830	10.1	9.7	9.3
		25 + 25 + 35 + 50	1.48	1.48	2.07	2.96	4.4	8.0	8.7	890	2220	2830	10.1	9.7	9.3
		25 + 35 + 35 + 35	1.54	2.15	2.15	2.15	4.4	8.0	8.7	890	2220	2830	10.1	9.7	9.3

SCM100ZM-S Таблица внутренних блоков в комбинации с SRK-ZSX-S

Комбинация внутренних блоков			Теплопроизводительность (кВт)									Потребление энергии (Вт)			Рабочий ток (А)		
			Теплопроизводительность, в помещении						Общая производительность								
			A	B	C	D	E	F	Мин.	Стандарт.	Макс.	Мин.	Стандарт.	Макс.	220В	230В	240В
Режим нагрева	1 комн.	20	3.0	—	—	—	—	—	1.5	3.0	3.7	700	1010	1330	4.6	4.4	4.3
		25	3.4	—	—	—	—	—	1.5	3.4	4.2	700	1150	1540	5.3	5.1	4.8
		35	4.5	—	—	—	—	—	1.5	4.5	5.0	700	1540	1840	7.1	6.8	6.5
		50	5.8	—	—	—	—	—	1.5	5.8	6.5	700	2000	2410	9.2	8.8	8.4
		60	6.8	—	—	—	—	—	1.5	6.8	7.5	700	2360	2760	10.8	10.4	9.9
	2 комн.	20 + 20	3.00	3.00	—	—	—	—	2.1	6.0	7.4	750	1510	1460	6.9	6.6	6.4
		20 + 25	2.84	3.56	—	—	—	—	2.1	6.4	7.9	750	1630	2210	7.5	7.2	6.9
		20 + 35	2.73	4.77	—	—	—	—	2.1	7.5	8.7	750	1950	2520	9.0	8.6	8.2
		20 + 50	2.51	6.29	—	—	—	—	2.1	8.8	10.2	750	2380	3220	10.9	10.5	10.0
		20 + 60	2.45	7.35	—	—	—	—	2.1	9.8	11.2	750	2780	3620	12.8	12.2	11.7
		25 + 25	3.40	3.40	—	—	—	—	2.1	6.8	8.4	750	1740	2420	8.0	7.6	7.3
		25 + 35	3.29	4.61	—	—	—	—	2.1	7.9	9.2	750	2100	2820	9.6	9.2	8.8
		25 + 50	3.07	6.13	—	—	—	—	2.1	9.2	10.7	750	2580	3610	11.8	11.3	10.9
		25 + 60	3.00	7.20	—	—	—	—	2.1	10.2	11.7	750	2980	3790	13.7	13.1	12.5
		35 + 35	4.50	4.50	—	—	—	—	2.1	9.0	10.0	750	2470	3210	11.3	10.8	10.4
		35 + 50	4.24	6.06	—	—	—	—	2.1	10.3	11.5	750	2980	3710	13.7	13.1	12.5
		35 + 60	4.16	7.14	—	—	—	—	2.1	11.3	12.5	750	3430	4100	15.7	15.1	14.4
		50 + 50	5.80	5.80	—	—	—	—	2.1	11.6	13.0	750	3580	4320	16.4	15.7	15.1
		50 + 60	5.45	6.55	—	—	—	—	2.1	12.0	13.5	750	3720	4520	17.1	16.3	15.7
		60 + 60	6.00	6.00	—	—	—	—	2.1	12.0	13.5	750	3720	4520	17.1	16.3	15.7
	3 комн.	20 + 20 + 20	3.00	3.00	3.00	—	—	—	3.2	9.0	11.1	780	2230	3350	10.2	9.8	9.4
		20 + 20 + 25	2.89	2.89	3.62	—	—	—	3.2	9.4	11.6	780	2350	3550	10.8	10.3	9.9
		20 + 20 + 35	2.80	2.80	4.90	—	—	—	3.2	10.5	12.4	780	2710	3820	12.4	11.9	11.4
		20 + 20 + 50	2.62	2.62	6.56	—	—	—	3.2	11.8	13.5	780	3210	4190	14.7	14.1	13.5
		20 + 20 + 60	2.40	2.40	7.20	—	—	—	3.2	12.0	13.5	780	3350	4190	15.4	14.7	14.1
		20 + 25 + 25	2.80	3.50	3.50	—	—	—	3.2	9.8	12.1	780	2510	3720	11.5	11.0	10.6
		20 + 25 + 35	2.73	3.41	4.77	—	—	—	3.2	10.9	12.9	780	2910	3990	13.4	12.8	12.2
		20 + 25 + 50	2.53	3.16	6.32	—	—	—	3.2	12.0	13.5	780	3350	4190	15.4	14.7	14.1
		20 + 25 + 60	2.29	2.86	6.86	—	—	—	3.2	12.0	13.5	780	3350	4190	15.4	14.7	14.1
		20 + 35 + 35	2.67	4.67	4.67	—	—	—	3.2	12.0	13.5	780	3360	4190	15.4	14.8	14.1
		20 + 35 + 50	2.29	4.00	5.71	—	—	—	3.2	12.0	13.5	780	3350	4190	15.4	14.7	14.1
		20 + 35 + 60	2.09	3.65	6.26	—	—	—	3.2	12.0	13.5	780	3340	4190	15.3	14.7	14.1
		20 + 50 + 50	2.00	5.00	5.00	—	—	—	3.2	12.0	13.5	780	3340	4190	15.3	14.7	14.1
		20 + 50 + 60	1.85	4.62	5.54	—	—	—	3.2	12.0	13.5	780	3340	4190	15.3	14.7	14.1
		20 + 60 + 60	1.71	5.14	5.14	—	—	—	3.2	12.0	13.5	780	3330	4190	15.3	14.6	14.0
		25 + 25 + 25	3.40	3.40	3.40	—	—	—	3.2	10.2	12.6	780	2710	3880	12.4	11.9	11.4
		25 + 25 + 35	3.32	3.32	4.65	—	—	—	3.2	11.3	13.4	780	3110	4120	14.3	13.7	13.1
		25 + 25 + 50	3.00	3.00	6.00	—	—	—	3.2	12.0	13.5	780	3350	4190	15.4	14.7	14.1
		25 + 25 + 60	2.73	2.73	6.55	—	—	—	3.2	12.0	13.5	780	3350	4190	15.4	14.7	14.1
		25 + 35 + 35	3.16	4.42	4.42	—	—	—	3.2	12.0	13.5	780	3350	4190	15.4	14.7	14.1
		25 + 35 + 50	2.73	3.82	5.45	—	—	—	3.2	12.0	13.5	780	3350	4190	15.4	14.7	14.1
		25 + 35 + 60	2.50	3.50	6.00	—	—	—	3.2	12.0	13.5	780	3340	4190	15.3	14.7	14.1
		25 + 50 + 50	2.40	4.80	4.80	—	—	—	3.2	12.0	13.5	780	3340	4190	15.3	14.7	14.1
		25 + 50 + 60	2.22	4.44	5.33	—	—	—	3.2	12.0	13.5	780	3330	4190	15.3	14.6	14.0
		25 + 60 + 60	2.07	4.97	4.97	—	—	—	3.2	12.0	13.5	780	3330	4190	15.3	14.6	14.0
		35 + 35 + 35	4.00	4.00	4.00	—	—	—	3.2	12.0	13.5	780	3350	4190	15.4	14.7	14.1

ИНВЕРТОРНАЯ МУЛЬТИ СПЛИТ-СИСТЕМА

Комбинация внутренних блоков			Теплопроизводительность (кВт)									Потребление энергии (Вт)			Рабочий ток (А)		
			Теплопроизводительность, в помещении						Общая производительность								
			A	B	C	D	E	F	Мин.	Стандарт.	Макс.	Мин	Стандарт	Макс.	220В	230В	240В
Режим нагрева	3 комн.	35 + 35 + 50	3.50	3.50	5.00	—	—	—	3.2	12.0	13.5	780	3340	4190	15.3	14.7	14.1
		35 + 35 + 60	3.23	3.23	5.54	—	—	—	3.2	12.0	13.5	780	3340	4190	15.3	14.7	14.1
		35 + 50 + 50	3.11	4.44	4.44	—	—	—	3.2	12.0	13.5	780	3330	4190	15.3	14.6	14.0
		35 + 50 + 60	2.90	4.14	4.97	—	—	—	3.2	12.0	13.5	780	3330	4190	15.3	14.6	14.0
		35 + 60 + 60	2.71	4.65	4.65	—	—	—	3.2	12.0	13.5	780	3320	4190	15.2	14.6	14.0
		50 + 50 + 50	4.00	4.00	4.00	—	—	—	3.2	12.0	13.5	780	3330	4190	15.3	14.6	14.0
		50 + 50 + 60	3.75	3.75	4.50	—	—	—	3.2	12.0	13.5	780	3320	4190	15.2	14.6	14.0
	4 комн.	20 + 20 + 20 + 20	3.00	3.00	3.00	3.00	—	—	3.6	12.0	13.5	950	3230	3840	14.7	14.1	13.5
		20 + 20 + 20 + 25	2.82	2.82	2.82	3.53	—	—	3.6	12.0	13.5	950	3230	3840	14.7	14.1	13.5
		20 + 20 + 20 + 35	2.53	2.53	2.53	4.42	—	—	3.6	12.0	13.5	950	3230	3840	14.7	14.1	13.5
		20 + 20 + 20 + 50	2.18	2.18	2.18	5.45	—	—	3.6	12.0	13.5	950	3220	3840	14.7	14.0	13.4
		20 + 20 + 20 + 60	2.00	2.00	2.00	6.00	—	—	3.6	12.0	13.5	950	3220	3840	14.7	14.0	13.4
		20 + 20 + 25 + 25	2.67	2.67	3.33	3.33	—	—	3.6	12.0	13.5	950	3230	3840	14.7	14.1	13.5
		20 + 20 + 25 + 35	2.40	2.40	3.00	4.20	—	—	3.6	12.0	13.5	950	3220	3840	14.7	14.0	13.4
		20 + 20 + 25 + 50	2.09	2.09	2.61	5.22	—	—	3.6	12.0	13.5	950	3220	3840	14.7	14.0	13.4
		20 + 20 + 25 + 60	1.92	1.92	2.40	5.76	—	—	3.6	12.0	13.5	950	3340	3840	15.2	14.5	13.9
		20 + 20 + 35 + 35	2.18	2.18	3.82	3.82	—	—	3.6	12.0	13.5	950	3220	3840	14.7	14.0	13.4
		20 + 20 + 35 + 50	1.92	1.92	3.36	4.80	—	—	3.6	12.0	13.5	950	3340	3840	15.2	14.5	13.9
		20 + 20 + 35 + 60	1.78	1.78	3.11	5.33	—	—	3.6	12.0	13.5	950	3210	3840	14.6	14.0	13.4
		20 + 20 + 50 + 50	1.71	1.71	4.29	4.29	—	—	3.6	12.0	13.5	950	3210	3840	14.6	14.0	13.4
		20 + 20 + 50 + 60	1.60	1.60	4.00	4.80	—	—	3.6	12.0	13.5	950	3210	3840	14.6	14.0	13.4
		20 + 20 + 60 + 60	1.50	1.50	4.50	4.50	—	—	3.6	12.0	13.5	950	3200	3840	14.6	13.9	13.3
		20 + 25 + 25 + 25	2.53	3.16	3.16	3.16	—	—	3.6	12.0	13.5	950	3230	3840	14.7	14.1	13.5
		20 + 25 + 25 + 35	2.29	2.86	2.86	4.00	—	—	3.6	12.0	13.5	950	3220	3840	14.7	14.0	13.4
		20 + 25 + 25 + 50	2.00	2.50	2.50	5.00	—	—	3.6	12.0	13.5	950	3220	3840	14.7	14.0	13.4
		20 + 25 + 25 + 60	1.85	2.31	2.31	5.54	—	—	3.6	12.0	13.5	950	3340	3840	15.2	14.5	13.9
		20 + 25 + 35 + 35	2.09	2.61	3.65	3.65	—	—	3.6	12.0	13.5	950	3220	3840	14.7	14.0	13.4
		20 + 25 + 35 + 50	1.85	2.31	3.23	4.62	—	—	3.6	12.0	13.5	950	3340	3840	15.2	14.5	13.9
		20 + 25 + 35 + 60	1.71	2.14	3.00	5.14	—	—	3.6	12.0	13.5	950	3210	3840	14.6	14.0	13.4
		20 + 25 + 50 + 50	1.66	2.07	4.14	4.14	—	—	3.6	12.0	13.5	950	3210	3840	14.6	14.0	13.4
		20 + 25 + 50 + 60	1.55	1.94	3.87	4.65	—	—	3.6	12.0	13.5	950	3200	3840	14.6	13.9	13.3
		20 + 35 + 35 + 35	1.92	3.36	3.36	3.36	—	—	3.6	12.0	13.5	950	3340	3840	15.2	14.5	13.9
		20 + 35 + 35 + 50	1.71	3.00	3.00	4.29	—	—	3.6	12.0	13.5	950	3210	3840	14.6	14.0	13.4
		20 + 35 + 35 + 60	1.60	2.80	2.80	4.80	—	—	3.6	12.0	13.5	950	3210	3840	14.6	14.0	13.4
		20 + 35 + 50 + 50	1.55	2.71	3.87	3.87	—	—	3.6	12.0	13.5	950	3200	3840	14.6	13.9	13.3
		25 + 25 + 25 + 25	3.00	3.00	3.00	3.00	—	—	3.6	12.0	13.5	950	3220	3840	14.7	14.0	13.4
		25 + 25 + 25 + 35	2.73	2.73	2.73	3.82	—	—	3.6	12.0	13.5	950	3220	3840	14.7	14.0	13.4
		25 + 25 + 25 + 50	2.40	2.40	2.40	4.80	—	—	3.6	12.0	13.5	950	3340	3840	15.2	14.5	13.9
		25 + 25 + 25 + 60	2.22	2.22	2.22	5.33	—	—	3.6	12.0	13.5	950	3210	3840	14.6	14.0	13.4
		25 + 25 + 35 + 35	2.50	2.50	3.50	3.50	—	—	3.6	12.0	13.5	950	3220	3840	14.7	14.0	13.4
		25 + 25 + 35 + 50	2.22	2.22	3.11	4.44	—	—	3.6	12.0	13.5	950	3210	3840	14.6	14.0	13.4
		25 + 25 + 35 + 60	2.07	2.07	2.90	4.97	—	—	3.6	12.0	13.5	950	3210	3840	14.6	14.0	13.4
		25 + 25 + 50 + 50	2.00	2.00	4.00	4.00	—	—	3.6	12.0	13.5	950	3210	3840	14.6	14.0	13.4
		25 + 25 + 50 + 60	1.88	1.88	3.75	4.50	—	—	3.6	12.0	13.5	950	3200	3840	14.6	13.9	13.3
		25 + 35 + 35 + 35	2.31	3.23	3.23	3.23	—	—	3.6	12.0	13.5	950	3340	3840	15.2	14.5	13.9
		25 + 35 + 35 + 50	2.07	2.90	2.90	4.14	—	—	3.6	12.0	13.5	950	3210	3840	14.6	14.0	13.4
		25 + 35 + 35 + 60	1.94	2.71	2.71	4.65	—	—	3.6	12.0	13.5	950	3200	3840	14.6	13.9	13.3
		25 + 35 + 50 + 50	1.88	2.63	3.75	3.75	—	—	3.6	12.0	13.5	950	3200	3840	14.6	13.9	13.3
		35 + 35 + 35 + 35	3.00	3.00	3.00	3.00	—	—	3.6	12.0	13.5	950	3210	3840	14.6	14.0	13.4
		35 + 35 + 35 + 50	2.71	2.71	2.71	3.87	—	—	3.6	12.0	13.5	950	3200	3840	14.6	13.9	13.3
	5 комн.	20 + 20 + 20 + 20 + 20	2.40	2.40	2.40	2.40	2.40	—	4.0	12.0	13.5	1050	2930	3400	13.3	12.8	12.2
		20 + 20 + 20 + 20 + 25	2.29	2.29	2.29	2.29	2.86	—	4.0	12.0	13.5	1050	2920	3400	13.3	12.7	12.2
		20 + 20 + 20 + 20 + 35	2.09	2.09	2.09	2.09	3.65	—	4.0	12.0	13.5	1050	2920	3400	13.3	12.7	12.2
		20 + 20 + 20 + 20 + 50	1.85	1.85	1.85	1.85	4.62	—	4.0	12.0	13.5	1050	2910	3400	13.2	12.7	12.1
		20 + 20 + 20 + 20 + 60	1.71	1.71	1.71	1.71	5.14	—	4.0	12.0	13.5	1050	2910	3400	13.2	12.7	12.1
		20 + 20 + 20 + 25 + 25	2.18	2.18	2.18	2.73	2.73	—	4.0	12.0	13.5	1050	2920	3400	13.3	12.7	12.2
		20 + 20 + 20 + 25 + 35	2.00	2.00	2.00	2.50	3.50	—	4.0	12.0	13.5	1050	2920	3400	13.3	12.7	12.2
		20 + 20 + 20 + 25 + 50	1.78	1.78	1.78	2.22	4.44	—	4.0	12.0	13.5	1050	2910	3400	13.2	12.7	12.1
		20 + 20 + 20 + 25 + 60	1.66	1.66	1.66	2.07	4.97	—	4.0	12.0	13.5	1050	2910	3400	13.2	12.7	12.1
		20 + 20 + 20 + 35 + 35	1.85	1.85	1.85	3.23	3.23	—	4.0	12.0	13.5	1050	2910	3400	13.2	12.7	12.1
		20 + 20 + 20 + 35 + 50	1.66	1.66	1.66	2.90	4.14	—	4.0	12.0	13.5	1050	2910	3400	13.2	12.7	12.1
		20 + 20 + 20 + 35 + 60	1.55	1.55	1.55	2.71	4.65	—	4.0	12.0	13.5	1050	2900	3400	13.2	12.6	12.1
		20 + 20 + 20 + 50 + 50	1.50	1.50	1.50	3.75	3.75	—	4.0	12.0	13.5	1050	2900	3400	13.2	12.6	12.1
		20 + 20 + 25 + 25 + 25	2.09	2.09	2.61	2.61	2.61	—	4.0	12.0	13.5	1050	2920	3400	13.3	12.7	12.2
		20 + 20 + 25 + 25 + 35	1.92	1.92	2.40	2.40	3.36	—	4.0	12.0	13.5	1050	2910	3400	13.2	12.7	12.1
		20 + 20 + 25 + 25 + 50	1.71	1.71	2.14	2.14	4.29	—	4.0	12.0	13.5	1050	2910	3400	13.2	12.7	12.1
		20 + 20 + 25 + 25 + 60	1.60	1.60	2.00	2.00	4.80	—	4.0	12.0	13.5	1050	2910	3400	13.2	12.7	12.1
		20 + 20 + 25 + 35 + 35	1.78	1.78	2.22	3.11	3.11	—	4.0	12.0	13.5	1050	2910	3400	13.2	12.7	12.1
		20 + 20 + 25 + 35 + 50	1.60	1.60	2.00	2.80	4.00	—	4.0	12.0	13.5	1050	2910	3400	13.2	12.7	12.1
		20 + 20 + 25 + 35 + 60	1.50	1.50	1.88	2.63	4.50	—	4.0	12.0	13.5	1050	2900	3400	13.2	12.6	12.1
		20 + 20 + 35 + 35 + 35	1.66	1.66	2.90	2.90	2.90	—	4.0	12.0	13.5	1050	2910	3400	13.2	12.7	12.1
		20 + 20 + 35 + 35 + 50	1.50	1.50	2.63	2.63	3.75	—	4.0	12.0	13.5	1050	2900	3400	13.2	12.6	12.1
		20 + 25 + 25 + 25 + 25	2.00	2.50	2.50	2.50	2.50	—	4.0	12.0	13.5	1050	2920	3400	13.3	12.7	12.2
		20 + 25 + 25 + 25 + 35	1.85	2.31	2.31	2.31	3.23	—	4.0	12.0	13.5	1050	2910	3400	13.2	12.7	12.1
		20 + 25 + 25 + 25 + 50	1.66	2.07	2.07	2.07	4.14	—	4.0	12.0	13.5	1050	2910	3400	13.2	12.7	12.1
		20 + 25 + 25 + 25 + 60	1.55	1.94	1.94	1.94	4.65	—	4.0	12.0	13.5	1050	2900	3400	13.2	12.6	12.1
		20 + 25 + 25 + 35 + 35	1.71	2.14	2.14	3.00	3.00	—	4.0	12.0	13.5	1050	2910	3400	13.2	12.7	12.1
		20 + 25 + 25 + 35 + 50	1.55	1.94	1.94	2.71	3.87	—	4.0	12.0	13.5	1050	2900	3400	13.2	12.6	12.1
		20 + 25 + 35 + 35 + 35	1.60	2.00	2.80	2.80	2.80	—	4.0	12.0	13.5	1050	2910	3400	13.2	12.7	12.1
		20 + 35 + 35 + 35 + 35	1.50	2.63	2.63	2.63	2.63	—	4.0	12.0	13.5	1050	2900	3400	13.2	12.6	12.1
		25 + 25 + 25 + 25 + 25	2.40	2.40	2.40	2.40	2.40	—	4.0	12.0	13.5	1050	2910	3400	13.2	12.7	12.1
		25 + 25 + 25 + 25 + 35	2.22	2.22	2.22	2.22	3.11	—	4.0	12.0	13.5	1050	2910	3400	13.2	12.7	12.1
		25 + 25 + 25 + 25 + 50	2.00	2.00	2.00	2.00	4.00	—	4.0	12.0	13.5	1050	2910	3400	13.2	12.7	12.1
		25 + 25 + 25 + 25 + 60	1.88	1.88	1.88	1.88	4.50	—	4.0	12.0	13.5	1050	2900	3400	13.2	12.6	12.1
		25 + 25 + 25 + 35 + 35	2.07	2.07	2.07	2.90	2.90	—	4.0	12.0	13.5	1050	2910	3400	13.2	12.7	12.1
		25 + 25 + 25 + 35 + 50	1.88	1.88	1.88	2.63	3.75	—	4.0	12.0	13.5	1050	2900	3400	13.2	12.6	12.1
		25 + 25 + 35 + 35 + 35	1.94	1.94	2.71	2.71	2.71	—	4.0	12.0	13.5	1050	2900	3400	13.2	12.6	12.1

Комбинация внутренних блоков			Холодопроизводительность (кВт)									Потребление энергии (Вт)			Рабочий ток (А)		
			Холодопроизводительность, в помещении						Общая производительность								
			A	B	C	D	E	F	Мин.	Стандарт.	Макс.	Мин.	Стандарт.	Макс.	220В	230В	240В
Режим охлаждения	1 комн.	20	2.0	—	—	—	—	—	1.8	2.0	2.8	650	750	1100	3.4	3.3	3.2
		25	2.5	—	—	—	—	—	1.8	2.5	3.4	650	950	1350	4.4	4.2	4.0
		35	3.5	—	—	—	—	—	1.8	3.5	3.9	650	1400	1600	6.4	6.1	5.9
		50	5.0	—	—	—	—	—	1.8	5.0	6.1	650	2000	2500	9.2	8.8	8.4
		60	6.0	—	—	—	—	—	1.8	6.0	7.0	650	2450	3000	11.2	10.8	10.3
	2 комн.	20 + 20	2.00	2.00	—	—	—	—	3.0	4.0	5.6	740	910	1460	4.2	4.0	3.8
		20 + 25	2.00	2.50	—	—	—	—	3.0	4.5	6.2	740	1050	1820	4.8	4.6	4.4
		20 + 35	2.00	3.50	—	—	—	—	3.0	5.5	6.7	740	1430	2020	6.6	6.3	6.0
		20 + 50	2.00	5.00	—	—	—	—	3.0	7.0	8.9	740	2180	2820	10.0	9.6	9.2
		20 + 60	2.00	6.00	—	—	—	—	3.0	8.0	9.8	740	2530	3360	11.6	11.1	10.6
		25 + 25	2.50	2.50	—	—	—	—	3.0	5.0	6.8	740	1350	2200	6.2	5.9	5.7
		25 + 35	2.50	3.50	—	—	—	—	3.0	6.0	7.3	740	1720	2320	7.9	7.6	7.2
		25 + 50	2.50	5.00	—	—	—	—	3.0	7.5	9.5	740	2350	3220	10.8	10.3	9.9
		25 + 60	2.50	6.00	—	—	—	—	3.0	8.5	9.8	740	2680	3360	12.3	11.8	11.3
		35 + 35	3.50	3.50	—	—	—	—	3.0	7.0	7.8	740	2180	2820	10.0	9.6	9.2
		35 + 50	3.50	5.00	—	—	—	—	3.0	8.5	10.0	740	2680	3620	12.3	11.8	11.3
		35 + 60	3.50	6.00	—	—	—	—	3.0	9.5	10.9	740	3120	3990	14.3	13.7	13.1
		50 + 50	5.00	5.00	—	—	—	—	3.0	10.0	12.0	740	3350	4400	15.4	14.7	14.1
		50 + 60	4.55	5.45	—	—	—	—	3.0	10.0	12.0	740	3350	4400	15.4	14.7	14.1
		60 + 60	5.00	5.00	—	—	—	—	3.0	10.0	12.0	740	3340	4400	15.3	14.7	14.1
	3 комн.	20 + 20 + 20	2.00	2.00	2.00	—	—	—	3.7	6.0	8.4	880	1460	2560	6.7	6.4	6.1
		20 + 20 + 25	2.00	2.00	2.50	—	—	—	3.7	6.5	9.0	880	1650	2700	7.6	7.2	6.9
		20 + 20 + 35	2.00	2.00	3.50	—	—	—	3.7	7.5	9.5	880	1980	3120	9.1	8.7	8.3
		20 + 20 + 50	2.00	2.00	5.00	—	—	—	3.7	9.0	11.7	880	2600	4120	11.9	11.4	10.9
		20 + 20 + 60	2.00	2.00	6.00	—	—	—	3.7	10.0	12.0	880	3120	4250	14.3	13.7	13.1
		20 + 25 + 25	2.00	2.50	2.50	—	—	—	3.7	7.0	9.6	880	1850	3210	8.5	8.1	7.8
		20 + 25 + 35	2.00	2.50	3.50	—	—	—	3.7	8.0	10.1	880	2320	3630	10.7	10.2	9.8
		20 + 25 + 50	2.00	2.50	5.00	—	—	—	3.7	9.5	12.0	880	2980	4250	13.7	13.1	12.5
		20 + 25 + 60	1.90	2.38	5.71	—	—	—	3.7	10.0	12.0	880	3120	4250	14.3	13.7	13.1
		20 + 35 + 35	2.00	3.50	3.50	—	—	—	3.7	9.0	10.6	880	2780	3750	12.8	12.2	11.7
		20 + 35 + 50	1.90	3.33	4.76	—	—	—	3.7	10.0	12.0	880	3120	4250	14.3	13.7	13.1
		20 + 35 + 60	1.74	3.04	5.22	—	—	—	3.7	10.0	12.0	880	3110	4250	14.3	13.7	13.1
		20 + 50 + 50	1.67	4.17	4.17	—	—	—	3.7	10.0	12.0	880	3110	4250	14.3	13.7	13.1
		20 + 50 + 60	1.54	3.85	4.62	—	—	—	3.7	10.0	12.0	880	3110	4250	14.3	13.7	13.1
		20 + 60 + 60	1.43	4.29	4.29	—	—	—	3.7	10.0	12.0	880	3100	4250	14.2	13.6	13.0
		25 + 25 + 25	2.50	2.50	2.50	—	—	—	3.7	7.5	10.2	880	2030	3640	9.3	8.9	8.5
		25 + 25 + 35	2.50	2.50	3.50	—	—	—	3.7	8.5	10.7	880	2520	3900	11.6	11.1	10.6
		25 + 25 + 50	2.50	2.50	5.00	—	—	—	3.7	10.0	12.0	880	3120	4250	14.3	13.7	13.1
		25 + 25 + 60	2.27	2.27	5.45	—	—	—	3.7	10.0	12.0	880	3120	4250	14.3	13.7	13.1
		25 + 35 + 35	2.50	3.50	3.50	—	—	—	3.7	9.5	11.2	880	2980	3990	13.7	13.1	12.5
		25 + 35 + 50	2.27	3.18	4.55	—	—	—	3.7	10.0	12.0	880	3120	4250	14.3	13.7	13.1
		25 + 35 + 60	2.08	2.92	5.00	—	—	—	3.7	10.0	12.0	880	3110	4250	14.3	13.7	13.1
		25 + 50 + 50	2.00	4.00	4.00	—	—	—	3.7	10.0	12.0	880	3110	4250	14.3	13.7	13.1
		25 + 50 + 60	1.85	3.70	4.44	—	—	—	3.7	10.0	12.0	880	3100	4250	14.2	13.6	13.0
		25 + 60 + 60	1.72	4.14	4.14	—	—	—	3.7	10.0	12.0	880	3100	4250	14.2	13.6	13.0
		35 + 35 + 35	3.33	3.33	3.33	—	—	—	3.7	10.0	11.7	880	3120	4180	14.3	13.7	13.1
		35 + 35 + 50	2.92	2.92	4.17	—	—	—	3.7	10.0	12.0	880	3110	4250	14.3	13.7	13.1
		35 + 35 + 60	2.69	2.69	4.62	—	—	—	3.7	10.0	12.0	880	3110	4250	14.3	13.7	13.1
		35 + 50 + 50	2.59	3.70	3.70	—	—	—	3.7	10.0	12.0	880	3100	4250	14.2	13.6	13.0
		35 + 50 + 60	2.41	3.45	4.14	—	—	—	3.7	10.0	12.0	880	3100	4250	14.2	13.6	13.0
		35 + 60 + 60	2.26	3.87	3.87	—	—	—	3.7	10.0	12.0	880	3090	4250	14.2	13.6	13.0
		50 + 50 + 50	3.33	3.33	3.33	—	—	—	3.7	10.0	12.0	880	3100	4250	14.2	13.6	13.0
		50 + 50 + 60	3.13	3.13	3.75	—	—	—	3.7	10.0	12.0	880	3090	4250	14.2	13.6	13.0
	4 комн.	20 + 20 + 20 + 20	2.00	2.00	2.00	2.00	—	—	4.4	8.0	11.2	1100	2050	3680	9.3	8.9	8.6
		20 + 20 + 20 + 25	2.00	2.00	2.00	2.50	—	—	4.4	8.5	11.8	1100	2320	3890	10.6	10.1	9.7
		20 + 20 + 20 + 35	2.00	2.00	2.00	3.50	—	—	4.4	9.5	12.0	1100	2820	4050	12.8	12.3	11.8
		20 + 20 + 20 + 50	1.82	1.82	1.82	4.55	—	—	4.4	10.0	12.0	1100	3020	4050	13.7	13.1	12.6
		20 + 20 + 20 + 60	1.67	1.67	1.67	5.00	—	—	4.4	10.0	12.0	1100	3020	4050	13.7	13.1	12.6
		20 + 20 + 25 + 25	2.00	2.00	2.50	2.50	—	—	4.4	9.0	12.0	1100	2520	4050	11.5	11.0	10.5
		20 + 20 + 25 + 35	2.00	2.00	2.50	3.50	—	—	4.4	10.0	12.0	1100	3030	4050	13.8	13.2	12.6
		20 + 20 + 25 + 50	1.74	1.74	2.17	4.35	—	—	4.4	10.0	12.0	1100	3020	4050	13.7	13.1	12.6
		20 + 20 + 25 + 60	1.60	1.60	2.00	4.80	—	—	4.4	10.0	12.0	1100	3010	4050	13.7	13.1	12.6
		20 + 20 + 35 + 35	1.82	1.82	3.18	3.18	—	—	4.4	10.0	12.0	1100	3020	4050	13.7	13.1	12.6
		20 + 20 + 35 + 50	1.60	1.60	2.80	4.00	—	—	4.4	10.0	12.0	1100	3010	4050	13.7	13.1	12.6
		20 + 20 + 35 + 60	1.48	1.48	2.59	4.44	—	—	4.4	10.0	12.0	1100	3010	4050	13.7	13.1	12.6
		20 + 20 + 50 + 50	1.43	1.43	3.57	3.57	—	—	4.4	10.0	12.0	1100	3010	4050	13.7	13.1	12.6
		20 + 20 + 50 + 60	1.33	1.33	3.33	4.00	—	—	4.4	10.0	12.0	1100	3000	4050	13.7	13.1	12.5
		20 + 20 + 60 + 60	1.25	1.25	3.75	3.75	—	—	4.4	10.0	12.0	1100	2990	4050	13.6	13.0	12.5
		20 + 25 + 25 + 25	2.00	2.50	2.50	2.50	—	—	4.4	9.5	12.0	1100	2820	4050	12.8	12.3	11.8
		20 + 25 + 25 + 35	1.90	2.38	2.38	3.33	—	—	4.4	10.0	12.0	1100	3030	4050	13.8	13.2	12.6
		20 + 25 + 25 + 50	1.67	2.08	2.08	4.17	—	—	4.4	10.0	12.0	1100	3020	4050	13.7	13.1	12.6
		20 + 25 + 25 + 60	1.54	1.92	1.92	4.62	—	—	4.4	10.0	12.0	1100	3010	4050	13.7	13.1	12.6
		20 + 25 + 35 + 35	1.74	2.17	3.04	3.04	—	—	4.4	10.0	12.0	1100	3020	4050	13.7	13.1	12.6
		20 + 25 + 35 + 50	1.54	1.92	2.69	3.85	—	—	4.4	10.0	12.0	1100	3010	4050	13.7	13.1	12.6
		20 + 25 + 35 + 60	1.43	1.79	2.50	4.29	—	—	4.4	10.0	12.0	1100	3010	4050	13.7	13.1	12.6
		20 + 25 + 50 + 50	1.38	1.72	3.45	3.45	—	—	4.4	10.0	12.0	1100	3000	4050	13.7	13.1	12.5
		20 + 25 + 50 + 60	1.29	1.61	3.23	3.87	—	—	4.4	10.0	12.0	1100	3000	4050	13.7	13.1	12.5
		20 + 25 + 60 + 60	1.21	1.52	3.64	3.64	—	—	4.4	10.0	12.0	1100	2990	4050	13.6	13.0	12.5
		20 + 35 + 35 + 35	1.60	2.80	2.80	2.80	—	—	4.4	10.0	12.0	1100	3010	4050	13.7	13.1	12.6
		20 + 35 + 35 + 50	1.43	2.50	2.50	3.57	—	—	4.4	10.0	12.0	1100	3010	4050	13.7	13.1	12.6
		20 + 35 + 35 + 60	1.33	2.33	2.33	4.00	—	—	4.4	10.0	12.0	1100	3000	4050	13.7	13.1	12.5
		20 + 35 + 50 + 50	1.29	2.26	3.23	3.23	—	—	4.4	10.0	12.0	1100	3000	4050	13.7	13.1	12.5
		25 + 25 + 25 + 25	2.50	2.50	2.50	2.50	—	—	4.4	10.0	12.0	1100	3030	4050	13.8	13.2	12.6
		25 + 25 + 25 + 35	2.27	2.27	2.27	3.18	—	—	4.4	10.0	12.0	1100	3020	4050	13.7	13.1	12.6
		25 + 25 + 25 + 50	2.00	2.00	2.00	4.00	—	—	4.4	10.0	12.0	1100	3010	4050	13.7	13.1	12.6
		25 + 25 + 25 + 60	1.85	1.85	1.85	4.44	—	—	4.4	10.0	12.0	1100	3010	4050	13.7	13.1	12.6
		25 + 25 + 35 + 35	2.08	2.08	2.92	2.92	—	—	4.4	10.0	12.0	1100	3020	4050	13.7	13.1	12.6
		25 + 25 + 35 + 50	1.85	1.85	2.59	3.70	—	—	4.4	10.0	12.0	1100	3010	4050	13.7	13.1	12.6
		25 + 25 + 35 + 60	1.72	1.72	2.41	4.14	—	—	4.4	10.0	12.0	1100	3000	4050	13.7	13.1	12.5
		25 + 25 + 50 + 50	1.67	1.67	3.33	3.33	—	—	4.4	10.0	12.0	1100	3000	4050	13.7	13.1	12.5
		25 + 25 + 50 + 60	1.56	1.56	3.13	3.75	—	—	4.4	10.0	12.0	1100	2990	4050	13.6	13.0	12.5
		25 + 35 + 35 + 35	1.92	2.69	2.69	2.69	—	—	4.4	10.0	12.0	1100	3010	4050	13.7	13.1	12.6
		25 + 35 + 35 + 50	1.72	2.41	2.41	3.45	—	—	4.4	10.0	12.0	1100	3000	4050	13.7	13.1	12.5

ИНВЕРТОРНАЯ МУЛЬТИ СПЛИТ-СИСТЕМА

Комбинация внутренних блоков			Холодопроизводительность (кВт)									Потребление энергии (Вт)			Рабочий ток (А)		
			Холодопроизводительность, в помещении						Общая производительность								
			A	B	C	D	E	F	Мин.	Стандарт.	Макс.	Мин.	Стандарт.	Макс.	220В	230В	240В
Режим охлаждения	4 комн.	25 + 35 + 35 + 60	1.61	2.26	2.26	3.87	—	—	4.4	10.0	12.0	1100	3000	4050	13.7	13.1	12.5
		25 + 35 + 50 + 50	1.56	2.19	3.13	3.13	—	—	4.4	10.0	12.0	1100	2990	4050	13.6	13.0	12.5
		35 + 35 + 35 + 35	2.50	2.50	2.50	2.50	—	—	4.4	10.0	12.0	1100	3010	4050	13.7	13.1	12.6
		35 + 35 + 35 + 50	2.26	2.26	2.26	3.23	—	—	4.4	10.0	12.0	1100	3000	4050	13.7	13.1	12.5
	5 комн.	20 + 20 + 20 + 20 + 20	2.00	2.00	2.00	2.00	2.00	—	5.1	10.0	12.0	1210	2860	4030	13.0	12.4	11.9
		20 + 20 + 20 + 20 + 25	1.90	1.90	1.90	1.90	2.38	—	5.1	10.0	12.0	1210	2860	4030	13.0	12.4	11.9
		20 + 20 + 20 + 20 + 35	1.74	1.74	1.74	1.74	3.04	—	5.1	10.0	12.0	1210	2850	4030	13.0	12.4	11.9
		20 + 20 + 20 + 20 + 50	1.54	1.54	1.54	1.54	3.85	—	5.1	10.0	12.0	1210	2840	4030	12.9	12.4	11.8
		20 + 20 + 20 + 20 + 60	1.43	1.43	1.43	1.43	4.29	—	5.1	10.0	12.0	1210	2840	4030	12.9	12.4	11.8
		20 + 20 + 20 + 25 + 25	1.82	1.82	1.82	2.27	2.27	—	5.1	10.0	12.0	1210	2860	4030	13.0	12.4	11.9
		20 + 20 + 20 + 25 + 35	1.67	1.67	1.67	2.08	2.92	—	5.1	10.0	12.0	1210	2850	4030	13.0	12.4	11.9
		20 + 20 + 20 + 25 + 50	1.48	1.48	1.48	1.85	3.70	—	5.1	10.0	12.0	1210	2840	4030	12.9	12.4	11.8
		20 + 20 + 20 + 25 + 60	1.38	1.38	1.38	1.72	4.14	—	5.1	10.0	12.0	1210	2840	4030	12.9	12.4	11.8
		20 + 20 + 20 + 35 + 35	1.54	1.54	1.54	2.69	2.69	—	5.1	10.0	12.0	1210	2840	4030	12.9	12.4	11.8
		20 + 20 + 20 + 35 + 50	1.38	1.38	1.38	2.41	3.45	—	5.1	10.0	12.0	1210	2840	4030	12.9	12.4	11.8
		20 + 20 + 20 + 35 + 60	1.29	1.29	1.29	2.26	3.87	—	5.1	10.0	12.0	1210	2830	4030	12.9	12.3	11.8
		20 + 20 + 20 + 50 + 50	1.25	1.25	1.25	3.13	3.13	—	5.1	10.0	12.0	1210	2830	4030	12.9	12.3	11.8
		20 + 20 + 25 + 25 + 25	1.74	1.74	2.17	2.17	2.17	—	5.1	10.0	12.0	1210	2850	4030	13.0	12.4	11.9
		20 + 20 + 25 + 25 + 35	1.60	1.60	2.00	2.00	2.80	—	5.1	10.0	12.0	1210	2850	4030	13.0	12.4	11.9
		20 + 20 + 25 + 25 + 50	1.43	1.43	1.79	1.79	3.57	—	5.1	10.0	12.0	1210	2840	4030	12.9	12.4	11.8
		20 + 20 + 25 + 25 + 60	1.33	1.33	1.67	1.67	4.00	—	5.1	10.0	12.0	1210	2840	4030	12.9	12.4	11.8
		20 + 20 + 25 + 35 + 35	1.48	1.48	1.85	2.59	2.59	—	5.1	10.0	12.0	1210	2840	4030	12.9	12.4	11.8
		20 + 20 + 25 + 35 + 50	1.33	1.33	1.67	2.33	3.33	—	5.1	10.0	12.0	1210	2840	4030	12.9	12.4	11.8
		20 + 20 + 25 + 35 + 60	1.25	1.25	1.56	2.19	3.75	—	5.1	10.0	12.0	1210	2830	4030	12.9	12.3	11.8
		20 + 20 + 35 + 35 + 35	1.38	1.38	2.41	2.41	2.41	—	5.1	10.0	12.0	1210	2840	4030	12.9	12.4	11.8
		20 + 20 + 35 + 35 + 50	1.25	1.25	2.19	2.19	3.13	—	5.1	10.0	12.0	1210	2830	4030	12.9	12.3	11.8
		20 + 25 + 25 + 25 + 25	1.67	2.08	2.08	2.08	2.08	—	5.1	10.0	12.0	1210	2850	4030	13.0	12.4	11.9
		20 + 25 + 25 + 25 + 35	1.54	1.92	1.92	1.92	2.69	—	5.1	10.0	12.0	1210	2840	4030	12.9	12.4	11.8
		20 + 25 + 25 + 25 + 50	1.38	1.72	1.72	1.72	3.45	—	5.1	10.0	12.0	1210	2840	4030	12.9	12.4	11.8
		20 + 25 + 25 + 25 + 60	1.29	1.61	1.61	1.61	3.87	—	5.1	10.0	12.0	1210	2830	4030	12.9	12.3	11.8
		20 + 25 + 25 + 35 + 35	1.43	1.79	1.79	2.50	2.50	—	5.1	10.0	12.0	1210	2840	4030	12.9	12.4	11.8
		20 + 25 + 25 + 35 + 50	1.29	1.61	1.61	2.26	3.23	—	5.1	10.0	12.0	1210	2830	4030	12.9	12.3	11.8
		20 + 25 + 35 + 35 + 35	1.33	1.67	2.33	2.33	2.33	—	5.1	10.0	12.0	1210	2840	4030	12.9	12.4	11.8
		20 + 35 + 35 + 35 + 35	1.25	2.19	2.19	2.19	2.19	—	5.1	10.0	12.0	1210	2830	4030	12.9	12.3	11.8
		25 + 25 + 25 + 25 + 25	2.00	2.00	2.00	2.00	2.00	—	5.1	10.0	12.0	1210	2850	4030	13.0	12.4	11.9
		25 + 25 + 25 + 25 + 35	1.85	1.85	1.85	1.85	2.59	—	5.1	10.0	12.0	1210	2840	4030	12.9	12.4	11.8
		25 + 25 + 25 + 25 + 50	1.67	1.67	1.67	1.67	3.33	—	5.1	10.0	12.0	1210	2840	4030	12.9	12.4	11.8
		25 + 25 + 25 + 25 + 60	1.56	1.56	1.56	1.56	3.75	—	5.1	10.0	12.0	1210	2830	4030	12.9	12.3	11.8
		25 + 25 + 25 + 35 + 35	1.72	1.72	1.72	2.41	2.41	—	5.1	10.0	12.0	1210	2840	4030	12.9	12.4	11.8
		25 + 25 + 25 + 35 + 50	1.56	1.56	1.56	2.19	3.13	—	5.1	10.0	12.0	1210	2830	4030	12.9	12.3	11.8
		25 + 25 + 35 + 35 + 35	1.61	1.61	2.26	2.26	2.26	—	5.1	10.0	12.0	1210	2830	4030	12.9	12.3	11.8

SCM100ZM-S Таблица комбинаций внутренних блоков

Комбинация внутренних блоков			Теплопроизводительность (кВт)									Потребление энергии (Вт)			Рабочий ток (А)		
			Теплопроизводительность, в помещении						Общая производительность								
			A	B	C	D	E	F	Мин.	Стандарт.	Макс.	Мин.	Стандарт.	Макс.	220В	230В	240В
Режим нагрева	1 комн.	20	3.0	—	—	—	—	—	1.5	3.0	3.6	700	1220	1330	5.6	5.4	5.1
		25	3.4	—	—	—	—	—	1.5	3.4	4.1	700	1265	1540	5.8	5.6	5.3
		35	4.5	—	—	—	—	—	1.5	4.5	4.9	700	1650	1840	7.6	7.2	6.9
		50	5.8	—	—	—	—	—	1.5	5.8	6.4	700	2120	2410	9.7	9.3	8.9
		60	6.8	—	—	—	—	—	1.5	6.8	7.4	700	2500	2760	11.5	11.0	10.5
		71	8.0	—	—	—	—	—	1.5	8.0	8.1	700	3020	3090	13.9	13.3	12.7
	2 комн.	20 + 20	3.00	3.00	—	—	—	—	2.1	6.0	7.2	750	1540	1860	7.1	6.8	6.5
		20 + 25	2.84	3.56	—	—	—	—	2.1	6.4	7.7	750	1660	2210	7.6	7.3	7.0
		20 + 35	2.73	4.77	—	—	—	—	2.1	7.5	8.5	750	1990	2520	9.1	8.7	8.4
		20 + 50	2.51	6.29	—	—	—	—	2.1	8.8	10.0	750	2430	3220	11.2	10.7	10.2
		20 + 60	2.45	7.35	—	—	—	—	2.1	9.8	11.0	750	2840	3620	13.0	12.5	12.0
		20 + 71	2.42	8.58	—	—	—	—	2.1	11.0	11.6	750	2840	3620	13.0	12.5	12.0
		25 + 25	3.40	3.40	—	—	—	—	2.1	6.8	8.2	750	1770	2420	8.1	7.8	7.4
		25 + 35	3.29	4.61	—	—	—	—	2.1	7.9	9.0	750	2140	2820	9.8	9.4	9.0
		25 + 50	3.07	6.13	—	—	—	—	2.1	9.2	10.5	750	2630	3610	12.1	11.6	11.1
		25 + 60	3.00	7.20	—	—	—	—	2.1	10.2	11.5	750	3040	3790	14.0	13.4	12.8
		25 + 71	2.97	8.43	—	—	—	—	2.1	11.4	12.1	750	3440	4250	15.8	15.1	14.5
		35 + 35	4.50	4.50	—	—	—	—	2.1	9.0	9.8	750	2520	3210	11.6	11.1	10.6
		35 + 50	4.24	6.06	—	—	—	—	2.1	10.3	11.3	750	3040	3710	14.0	13.4	12.8
		35 + 60	4.16	7.14	—	—	—	—	2.1	11.3	12.3	750	3420	4320	15.7	15.0	14.4
		35 + 71	3.96	8.04	—	—	—	—	2.1	12.0	12.9	750	4030	4690	18.5	17.7	17.0
		50 + 50	5.80	5.80	—	—	—	—	2.1	11.6	12.8	750	3660	4620	16.8	16.1	15.4
		50 + 60	5.45	6.55	—	—	—	—	2.1	12.0	13.3	750	4030	4920	18.5	17.7	17.0
		50 + 71	4.96	7.04	—	—	—	—	2.1	12.0	13.3	750	4030	4920	18.5	17.7	17.0
		60 + 60	6.00	6.00	—	—	—	—	2.1	12.0	13.3	750	4030	4920	18.5	17.7	17.0
		60 + 71	5.50	6.50	—	—	—	—	2.1	12.0	13.3	750	4030	4920	18.5	17.7	17.0
		71 + 71	6.00	6.00	—	—	—	—	2.1	12.0	13.3	750	4030	4920	18.5	17.7	17.0
	3 комн.	20 + 20 + 20	3.00	3.00	3.00	—	—	—	3.2	9.0	10.9	780	2270	3350	10.4	10.0	9.6
		20 + 20 + 25	2.89	2.89	3.62	—	—	—	3.2	9.4	11.4	780	2400	3550	11.0	10.5	10.1
		20 + 20 + 35	2.80	2.80	4.90	—	—	—	3.2	10.5	12.2	780	2760	3820	12.7	12.1	11.6
		20 + 20 + 50	2.62	2.62	6.56	—	—	—	3.2	11.8	13.3	780	3270	4290	15.0	14.4	13.8
		20 + 20 + 60	2.40	2.40	7.20	—	—	—	3.2	12.0	13.3	780	3420	4290	15.7	15.0	14.4
		20 + 20 + 71	2.16	2.16	7.68	—	—	—	3.2	12.0	13.3	780	3410	4290	15.7	15.0	14.4
		20 + 25 + 25	2.80	3.50	3.50	—	—	—	3.2	9.8	11.9	780	2560	3720	11.8	11.2	10.8
		20 + 25 + 35	2.73	3.41	4.77	—	—	—	3.2	10.9	12.7	780	2970	3990	13.6	13.0	12.5
		20 + 25 + 50	2.53	3.16	6.32	—	—	—	3.2	12.0	13.3	780	3420	4290	15.7	15.0	14.4
		20 + 25 + 60	2.29	2.86	6.86	—	—	—	3.2	12.0	13.3	780	3420	4290	15.7	15.0	14.4
		20 + 25 + 71	2.07	2.59	7.34	—	—	—	3.2	12.0	13.3	780	3410	4290	15.7	15.0	14.4
		20 + 35 + 35	2.67	4.67	4.67	—	—	—	3.2	12.0	13.3	780	3420	4290	15.7	15.0	14.4
		20 + 35 + 50	2.29	4.00	5.71	—	—	—	3.2	12.0	13.3	780	3420	4290	15.7	15.0	14.4
		20 + 35 + 60	2.09	3.65	6.26	—	—	—	3.2	12.0	13.3	780	3410	4290	15.7	15.0	14.4
		20 + 35 + 71	1.90	3.33	6.76	—	—	—	3.2	12.0	13.3	780	3410	4290	15.7	15.0	14.4
		20 + 50 + 50	2.00	5.00	5.00	—	—	—	3.2	12.0	13.3	780	3410	4290	15.7	15.0	14.4
		20 + 50 + 60	1.85	4.62	5.54	—	—	—	3.2	12.0	13.3	780	3400	4290	15.6	14.9	14.3
		20 + 50 + 71	1.70	4.26	6.04	—	—	—	4.2	12.0	13.3	780	3390	4290	15.6	14.9	14.3

Комбинация внутренних блоков			Теплопроизводительность (кВт)									Потребление энергии (Вт)			Рабочий ток (А)		
			Теплопроизводительность, в помещении						Общая производительность								
			A	B	C	D	E	F	Мин.	Стандарт.	Макс.	Мин.	Стандарт.	Макс.	220В	230В	240В
Режим нагрева	3 комн.	20 + 60 + 60	1.71	5.14	5.14	—	—	—	5.2	12.0	13.3	780	3390	4290	15.6	14.9	14.3
		20 + 60 + 71	1.59	4.77	5.64	—	—	—	6.2	12.0	13.3	780	3390	4290	15.6	14.9	14.3
		25 + 25 + 25	3.40	3.40	3.40	—	—	—	3.2	10.2	12.4	780	2760	3880	12.7	12.1	11.6
		25 + 25 + 35	3.32	3.32	4.65	—	—	—	3.2	11.3	13.2	780	3170	4120	14.6	13.9	13.3
		25 + 25 + 50	3.00	3.00	6.00	—	—	—	3.2	12.0	13.3	780	3420	4290	15.7	15.0	14.4
		25 + 25 + 60	2.73	2.73	6.55	—	—	—	3.2	12.0	13.3	780	3410	4290	15.7	15.0	14.4
		25 + 25 + 71	2.48	2.48	7.04	—	—	—	3.2	12.0	13.3	780	3410	4290	15.7	15.0	14.4
		25 + 35 + 35	3.16	4.42	4.42	—	—	—	3.2	12.0	13.3	780	3420	4290	15.7	15.0	14.4
		25 + 35 + 50	2.73	3.82	5.45	—	—	—	3.2	12.0	13.3	780	3410	4290	15.7	15.0	14.4
		25 + 35 + 60	2.50	3.50	6.00	—	—	—	3.2	12.0	13.3	780	3410	4290	15.7	15.0	14.4
		25 + 35 + 71	2.29	3.21	6.50	—	—	—	4.2	12.0	13.3	780	3400	4290	15.6	14.9	14.3
		25 + 50 + 50	2.40	4.80	4.80	—	—	—	3.2	12.0	13.3	780	3410	4290	15.7	15.0	14.4
		25 + 50 + 60	2.22	4.44	5.33	—	—	—	3.2	12.0	13.3	780	3400	4290	15.6	14.9	14.3
		25 + 50 + 71	2.05	4.11	5.84	—	—	—	3.2	12.0	13.3	780	3390	4290	15.6	14.9	14.3
		25 + 60 + 60	2.07	4.97	4.97	—	—	—	3.2	12.0	13.3	780	3390	4290	15.6	14.9	14.3
		25 + 60 + 71	1.92	4.62	5.46	—	—	—	3.2	12.0	13.3	780	3390	4290	15.6	14.9	14.3
		35 + 35 + 35	4.00	4.00	4.00	—	—	—	3.2	12.0	13.3	780	3420	4290	15.7	15.0	14.4
		35 + 35 + 50	3.50	3.50	5.00	—	—	—	3.2	12.0	13.3	780	3410	4290	15.7	15.0	14.4
		35 + 35 + 60	3.23	3.23	5.54	—	—	—	3.2	12.0	13.3	780	3400	4290	15.6	14.9	14.3
		35 + 35 + 71	2.98	2.98	6.04	—	—	—	3.2	12.0	13.3	780	3390	4290	15.6	14.9	14.3
		35 + 50 + 50	3.11	4.44	4.44	—	—	—	3.2	12.0	13.3	780	3400	4290	15.6	14.9	14.3
		35 + 50 + 60	2.90	4.14	4.97	—	—	—	3.2	12.0	13.3	780	3390	4290	15.6	14.9	14.3
		35 + 50 + 71	2.69	3.85	5.46	—	—	—	3.2	12.0	13.3	780	3390	4290	15.6	14.9	14.3
		35 + 60 + 60	2.71	4.65	4.65	—	—	—	3.2	12.0	13.3	780	3390	4290	15.6	14.9	14.3
		50 + 50 + 50	4.00	4.00	4.00	—	—	—	3.2	12.0	13.3	780	3390	4290	15.6	14.9	14.3
		50 + 50 + 60	3.75	3.75	4.50	—	—	—	3.2	12.0	13.3	780	3380	4290	15.5	14.8	14.2
	4 комн.	20 + 20 + 20 + 20	3.00	3.00	3.00	3.00	—	—	3.6	12.0	13.3	950	3270	3920	14.9	14.2	13.6
		20 + 20 + 20 + 25	2.82	2.82	2.82	3.53	—	—	3.6	12.0	13.3	950	3270	3920	14.9	14.2	13.6
		20 + 20 + 20 + 35	2.53	2.53	2.53	4.42	—	—	3.6	12.0	13.3	950	3270	3920	14.9	14.2	13.6
		20 + 20 + 20 + 50	2.18	2.18	2.18	5.45	—	—	3.6	12.0	13.3	950	3260	3920	14.8	14.2	13.6
		20 + 20 + 20 + 60	2.00	2.00	2.00	6.00	—	—	3.6	12.0	13.3	950	3250	3920	14.8	14.1	13.6
		20 + 20 + 20 + 71	1.83	1.83	1.83	6.50	—	—	3.6	12.0	13.3	950	3250	3920	14.6	14.0	13.4
		20 + 20 + 25 + 25	2.67	2.67	3.33	3.33	—	—	3.6	12.0	13.3	950	3270	3920	14.9	14.2	13.6
		20 + 20 + 25 + 35	2.40	2.40	3.00	4.20	—	—	3.6	12.0	13.3	950	3260	3920	14.8	14.2	13.6
		20 + 20 + 25 + 50	2.09	2.09	2.61	5.22	—	—	3.6	12.0	13.3	950	3260	3920	14.8	14.2	13.6
		20 + 20 + 25 + 60	1.92	1.92	2.40	5.76	—	—	3.6	12.0	13.3	950	3250	3920	14.8	14.1	13.6
		20 + 20 + 25 + 71	1.76	1.76	2.21	6.26	—	—	3.6	12.0	13.3	950	3250	3920	14.8	14.1	13.6
		20 + 20 + 35 + 35	2.18	2.18	3.82	3.82	—	—	3.6	12.0	13.3	950	3260	3920	14.8	14.2	13.6
		20 + 20 + 35 + 50	1.92	1.92	3.36	4.80	—	—	3.6	12.0	13.3	950	3250	3920	14.8	14.1	13.6
		20 + 20 + 35 + 60	1.78	1.78	3.11	5.33	—	—	3.6	12.0	13.3	950	3250	3920	14.8	14.1	13.6
		20 + 20 + 35 + 71	1.64	1.64	2.88	5.84	—	—	3.6	12.0	13.3	950	3240	3920	14.7	14.1	13.5
		20 + 20 + 50 + 50	1.71	1.71	4.29	4.29	—	—	3.6	12.0	13.3	950	3240	3920	14.7	14.1	13.5
		20 + 20 + 50 + 60	1.60	1.60	4.00	4.80	—	—	3.6	12.0	13.3	950	3240	3920	14.7	14.1	13.5
		20 + 20 + 60 + 60	1.50	1.50	4.50	4.50	—	—	3.6	12.0	13.3	950	3240	3920	14.7	14.1	13.5
		20 + 25 + 25 + 25	2.53	3.16	3.16	3.16	—	—	3.6	12.0	13.3	950	3270	3920	14.9	14.2	13.6
		20 + 25 + 25 + 35	2.29	2.86	2.86	4.00	—	—	3.6	12.0	13.3	950	3260	3920	14.8	14.2	13.6
		20 + 25 + 25 + 50	2.00	2.50	2.50	5.00	—	—	3.6	12.0	13.3	950	3250	3920	14.8	14.1	13.6
		20 + 25 + 25 + 60	1.85	2.31	2.31	5.54	—	—	3.6	12.0	13.3	950	3250	3920	14.8	14.1	13.6
		20 + 25 + 25 + 71	1.70	2.13	2.13	6.04	—	—	3.6	12.0	13.3	950	3240	3920	14.7	14.1	13.5
		20 + 25 + 35 + 35	2.09	2.61	3.65	3.65	—	—	3.6	12.0	13.3	950	3260	3920	14.8	14.2	13.6
		20 + 25 + 35 + 50	1.85	2.31	3.23	4.62	—	—	3.6	12.0	13.3	950	3250	3920	14.8	14.1	13.6
		20 + 25 + 35 + 60	1.71	2.14	3.00	5.14	—	—	3.6	12.0	13.3	950	3240	3920	14.7	14.1	13.5
		20 + 25 + 35 + 71	1.59	1.99	2.78	5.64	—	—	3.6	12.0	13.3	950	3240	3920	14.7	14.1	13.5
		20 + 25 + 50 + 50	1.66	2.07	4.14	4.14	—	—	3.6	12.0	13.3	950	3240	3920	14.7	14.1	13.5
		20 + 25 + 50 + 60	1.55	1.94	3.87	4.65	—	—	3.6	12.0	13.3	950	3240	3920	14.7	14.1	13.5
		20 + 35 + 35 + 35	1.92	3.36	3.36	3.36	—	—	3.6	12.0	13.3	950	3250	3920	14.8	14.1	13.6
		20 + 35 + 35 + 50	1.71	3.00	3.00	4.29	—	—	3.6	12.0	13.3	950	3240	3920	14.7	14.1	13.5
		20 + 35 + 35 + 60	1.60	2.80	2.80	4.80	—	—	3.6	12.0	13.3	950	3240	3920	14.7	14.1	13.5
		20 + 35 + 50 + 50	1.55	2.71	3.87	3.87	—	—	3.6	12.0	13.3	950	3240	3920	14.7	14.1	13.5
		25 + 25 + 25 + 25	3.00	3.00	3.00	3.00	—	—	3.6	12.0	13.3	950	3260	3920	14.8	14.2	13.6
		25 + 25 + 25 + 35	2.73	2.73	2.73	3.82	—	—	3.6	12.0	13.3	950	3260	3920	14.8	14.2	13.6
		25 + 25 + 25 + 50	2.40	2.40	2.40	4.80	—	—	3.6	12.0	13.3	950	3250	3920	14.8	14.1	13.6
		25 + 25 + 25 + 60	2.22	2.22	2.22	5.33	—	—	3.6	12.0	13.3	950	3250	3920	14.8	14.1	13.6
		25 + 25 + 25 + 71	2.05	2.05	2.05	5.84	—	—	3.6	12.0	13.3	950	3240	3920	14.7	14.1	13.5
		25 + 25 + 35 + 35	2.50	2.50	3.50	3.50	—	—	3.6	12.0	13.3	950	3250	3920	14.8	14.1	13.6
		25 + 25 + 35 + 50	2.22	2.22	3.11	4.44	—	—	3.6	12.0	13.3	950	3250	3920	14.8	14.1	13.6
		25 + 25 + 35 + 60	2.07	2.07	2.90	4.97	—	—	3.6	12.0	13.3	950	3240	3920	14.7	14.1	13.5
		25 + 25 + 35 + 71	1.92	1.92	2.69	5.46	—	—	3.6	12.0	13.3	950	3240	3920	14.7	14.1	13.5
		25 + 25 + 50 + 50	2.00	2.00	4.00	4.00	—	—	3.6	12.0	13.3	950	3240	3920	14.7	14.1	13.5
		25 + 25 + 50 + 60	1.88	1.88	3.75	4.50	—	—	3.6	12.0	13.3	950	3240	3920	14.7	14.1	13.5
		25 + 35 + 35 + 35	2.31	3.23	3.23	3.23	—	—	3.6	12.0	13.3	950	3250	3920	14.8	14.1	13.6
		25 + 35 + 35 + 50	2.07	2.90	2.90	4.14	—	—	3.6	12.0	13.3	950	3240	3920	14.7	14.1	13.5
		25 + 35 + 35 + 60	1.94	2.71	2.71	4.65	—	—	3.6	12.0	13.3	950	3240	3920	14.7	14.1	13.5
		25 + 35 + 50 + 50	1.88	2.63	3.75	3.75	—	—	3.6	12.0	13.3	950	3240	3920	14.7	14.1	13.5
		35 + 35 + 35 + 35	3.00	3.00	3.00	3.00	—	—	3.6	12.0	13.3	950	3240	3920	14.7	14.1	13.5
		35 + 35 + 35 + 50	2.71	2.71	2.71	3.87	—	—	3.6	12.0	13.3	950	3240	3920	14.7	14.1	13.5
	5 комн.	20 + 20 + 20 + 20 + 20	2.40	2.40	2.40	2.40	2.40	—	4.0	12.0	13.3	1050	3220	3620	14.7	14.0	13.4
		20 + 20 + 20 + 20 + 25	2.29	2.29	2.29	2.29	2.86	—	4.0	12.0	13.3	1050	3220	3620	14.7	14.0	13.4
		20 + 20 + 20 + 20 + 35	2.09	2.09	2.09	2.09	3.65	—	4.0	12.0	13.3	1050	3210	3620	14.6	14.0	13.4
		20 + 20 + 20 + 20 + 50	1.85	1.85	1.85	1.85	4.62	—	4.0	12.0	13.3	1050	3200	3620	14.6	13.9	13.3
		20 + 20 + 20 + 20 + 60	1.71	1.71	1.71	1.71	5.14	—	4.0	12.0	13.3	1050	3200	3620	14.6	13.9	13.3
		20 + 20 + 20 + 20 + 71	1.59	1.59	1.59	1.59	5.64	—	4.0	12.0	13.3	1050	3190	3620	14.5	13.9	13.3
		20 + 20 + 20 + 25 + 25	2.18	2.18	2.18	2.73	2.73	—	4.0	12.0	13.3	1050	3210	3620	14.6	14.0	13.4
		20 + 20 + 20 + 25 + 35	2.00	2.00	2.00	2.50	3.50	—	4.0	12.0	13.3	1050	3210	3620	14.6	14.0	13.4
		20 + 20 + 20 + 25 + 50	1.78	1.78	1.78	2.22	4.44	—	4.0	12.0	13.3	1050	3200	3620	14.6	13.9	13.3
		20 + 20 + 20 + 25 + 60	1.66	1.66	1.66	2.07	4.97	—	4.0	12.0	13.3	1050	3200	3620	14.6	13.9	13.3
		20 + 20 + 20 + 25 + 71	1.54	1.54	1.54	1.92	5.46	—	4.0	12.0	13.3	1050	3190	3620	14.5	13.9	13.3
		20 + 20 + 20 + 35 + 35	1.85	1.85	1.85	3.23	3.23	—	4.0	12.0	13.3	1050	3200	3620	14.6	13.9	13.3
		20 + 20 + 20 + 35 + 50	1.66	1.66	1.66	2.90	4.14	—	4.0	12.0	13.3	1050	3200	3620	14.6	13.9	13.3
		20 + 20 + 20 + 35 + 60	1.55	1.55	1.55	2.71	4.65	—	4.0	12.0	13.3	1050	3190	3620	14.5	13.9	13.3
		20 + 20 + 20 + 50 + 50	1.50	1.50	1.50	3.75	3.75	—	4.0	12.0	13.3	1050	3190	3620	14.5	13.9	13.3
		20 + 20 + 25 + 25 + 25	2.09	2.09	2.61	2.61	2.61	—	4.0	12.0	13.3	1050	3210	3620	14.6	14.0	13.4
		20 + 20 + 25 + 25 + 35	1.92	1.92	2.40	2.40	3.36	—	4.0	12.0	13.3	1050	3210	3620	14.6	14.0	13.4

ИНВЕРТОРНАЯ МУЛЬТИ СПЛИТ-СИСТЕМА

Комбинация внутренних блоков			Теплопроизводительность (кВт)									Потребление энергии (Вт)			Рабочий ток (А)		
			Теплопроизводительность, в помещении						Общая производительность								
			A	B	C	D	E	F	Мин.	Стандарт.	Макс.	Мин.	Стандарт.	Макс.	220В	230В	240В
Режим нагрева	5 комн.	20 + 20 + 25 + 25 + 50	1.71	1.71	2.14	2.14	4.29	—	4.0	12.0	13.3	1050	3200	3620	14.6	13.9	13.3
		20 + 20 + 25 + 25 + 60	1.60	1.60	2.00	2.00	4.80	—	4.0	12.0	13.3	1050	3190	3620	14.5	13.9	13.3
		20 + 20 + 25 + 35 + 35	1.78	1.78	2.22	3.11	3.11	—	4.0	12.0	13.3	1050	3200	3620	14.6	13.9	13.3
		20 + 20 + 25 + 35 + 50	1.60	1.60	2.00	2.80	4.00	—	4.0	12.0	13.3	1050	3190	3620	14.5	13.9	13.3
		20 + 20 + 25 + 35 + 60	1.50	1.50	1.88	2.63	4.50	—	4.0	12.0	13.3	1050	3190	3620	14.5	13.9	13.3
		20 + 20 + 35 + 35 + 35	1.66	1.66	2.90	2.90	2.90	—	4.0	12.0	13.3	1050	3200	3620	14.6	13.9	13.3
		20 + 20 + 35 + 35 + 50	1.50	1.50	2.63	2.63	3.75	—	4.0	12.0	13.3	1050	3190	3620	14.5	13.9	13.3
		20 + 25 + 25 + 25 + 25	2.00	2.50	2.50	2.50	2.50	—	4.0	12.0	13.3	1050	3210	3620	14.6	14.0	13.4
		20 + 25 + 25 + 25 + 35	1.85	2.31	2.31	2.31	3.23	—	4.0	12.0	13.3	1050	3200	3620	14.6	13.9	13.3
		20 + 25 + 25 + 25 + 50	1.66	2.07	2.07	2.07	4.14	—	4.0	12.0	13.3	1050	3200	3620	14.6	13.9	13.3
		20 + 25 + 25 + 25 + 60	1.55	1.94	1.94	1.94	4.65	—	4.0	12.0	13.3	1050	3190	3620	14.5	13.9	13.3
		20 + 25 + 25 + 35 + 35	1.71	2.14	2.14	3.00	3.00	—	4.0	12.0	13.3	1050	3200	3620	14.6	13.9	13.3
		20 + 25 + 25 + 35 + 50	1.55	1.94	1.94	2.71	3.87	—	4.0	12.0	13.3	1050	3190	3620	14.5	13.9	13.3
		20 + 25 + 35 + 35 + 35	1.60	2.00	2.80	2.80	2.80	—	4.0	12.0	13.3	1050	3190	3620	14.5	13.9	13.3
		20 + 35 + 35 + 35 + 35	1.50	2.63	2.63	2.63	2.63	—	4.0	12.0	13.3	1050	3190	3620	14.5	13.9	13.3
		25 + 25 + 25 + 25 + 25	2.40	2.40	2.40	2.40	2.40	—	4.0	12.0	13.3	1050	3210	3620	14.6	14.0	13.4
		25 + 25 + 25 + 25 + 35	2.22	2.22	2.22	2.22	3.11	—	4.0	12.0	13.3	1050	3200	3620	14.6	13.9	13.3
		25 + 25 + 25 + 25 + 50	2.00	2.00	2.00	2.00	4.00	—	4.0	12.0	13.3	1050	3190	3620	14.5	13.9	13.3
		25 + 25 + 25 + 25 + 60	1.88	1.88	1.88	1.88	4.50	—	4.0	12.0	13.3	1050	3190	3620	14.5	13.9	13.3
		25 + 25 + 25 + 35 + 35	2.07	2.07	2.07	2.90	2.90	—	4.0	12.0	13.3	1050	3200	3620	14.6	13.9	13.3
		25 + 25 + 25 + 35 + 50	1.88	1.88	1.88	2.63	3.75	—	4.0	12.0	13.3	1050	3190	3620	14.5	13.9	13.3
		25 + 25 + 35 + 35 + 35	1.94	1.94	2.71	2.71	2.71	—	4.0	12.0	13.3	1050	3190	3620	14.5	13.9	13.3

Комбинация внутренних блоков			Холодопроизводительность (кВт)									Потребление энергии (Вт)			Рабочий ток (А)		
			Холодопроизводительность, в помещении						Общая производительность								
			A	B	C	D	E	F	Мин.	Стандарт.	Макс.	Мин.	Стандарт.	Макс.	220В	230В	240В
Режим охлаждения	1 комн.	20	2.0	—	—	—	—	—	1.8	2.0	2.7	650	780	1100	3.6	3.4	3.3
		25	2.5	—	—	—	—	—	1.8	2.5	3.2	650	1000	1350	4.6	4.4	4.2
		35	3.5	—	—	—	—	—	1.8	3.5	3.7	650	1500	1600	6.9	6.6	6.3
		50	5.0	—	—	—	—	—	1.8	5.0	5.8	650	2150	2500	9.9	9.4	9.0
		60	6.0	—	—	—	—	—	1.8	6.0	6.7	650	2720	3000	12.5	11.9	11.4
		71	7.1	—	—	—	—	—	1.8	7.1	7.2	650	3250	3080	14.9	14.3	13.7
	2 комн.	20 + 20	2.00	2.00	—	—	—	—	3.0	4.0	5.4	740	960	1460	4.4	4.2	4.0
		20 + 25	2.00	2.50	—	—	—	—	3.0	4.5	5.9	740	1100	1820	5.1	4.8	4.6
		20 + 35	2.00	3.50	—	—	—	—	3.0	5.5	6.4	740	1500	2020	6.9	6.6	6.3
		20 + 50	2.00	5.00	—	—	—	—	3.0	7.0	8.5	740	2290	2820	10.5	10.1	9.6
		20 + 60	2.00	6.00	—	—	—	—	3.0	8.0	9.4	740	2660	3360	12.2	11.7	11.2
		20 + 71	2.00	7.10	—	—	—	—	3.0	9.1	9.9	740	3100	3780	14.1	13.5	12.9
		25 + 25	2.50	2.50	—	—	—	—	3.0	5.0	6.8	740	1420	2200	6.5	6.2	6.0
		25 + 35	2.50	3.50	—	—	—	—	3.0	6.0	6.9	740	1810	2320	8.3	7.9	7.6
		25 + 50	2.50	5.00	—	—	—	—	3.0	7.5	9.0	740	2470	3220	11.3	10.8	10.4
		25 + 60	2.50	6.00	—	—	—	—	3.0	8.5	9.4	740	2810	3360	12.9	12.3	11.8
		25 + 71	2.53	7.17	—	—	—	—	3.0	9.7	10.4	740	3350	4020	15.4	14.7	14.1
		35 + 35	3.50	3.50	—	—	—	—	3.0	7.0	7.4	740	2290	2820	10.5	10.1	9.6
		35 + 50	3.50	5.00	—	—	—	—	3.0	8.5	9.5	740	2810	3620	12.9	12.3	11.8
		35 + 60	3.50	6.00	—	—	—	—	3.0	9.5	10.4	740	3280	3990	15.1	14.4	13.8
		35 + 71	3.30	6.70	—	—	—	—	3.0	10.0	10.9	740	3480	4250	15.8	15.1	14.5
		50 + 50	5.00	5.00	—	—	—	—	3.0	10.0	11.6	740	3480	4350	16.0	15.3	14.6
		50 + 60	4.55	5.45	—	—	—	—	3.0	10.0	11.8	740	3480	4410	16.0	15.3	14.6
		50 + 71	4.13	5.87	—	—	—	—	3.0	10.0	11.8	740	3470	4410	15.8	15.1	14.5
		60 + 60	5.00	5.00	—	—	—	—	3.0	10.0	11.8	740	3470	4410	15.9	15.2	14.6
		60 + 71	4.58	5.42	—	—	—	—	3.0	10.0	11.8	740	3470	4410	15.8	15.1	14.5
		71 + 71	5.00	5.00	—	—	—	—	3.0	10.0	11.8	740	3460	4410	15.6	14.9	14.3
	3 комн.	20 + 20 + 20	2.00	2.00	2.00	—	—	—	3.7	6.0	8.1	880	1530	2490	7.0	6.7	6.4
		20 + 20 + 25	2.00	2.00	2.50	—	—	—	3.7	6.5	8.6	880	1730	2700	7.9	7.6	7.3
		20 + 20 + 35	2.00	2.00	3.50	—	—	—	3.7	7.5	9.1	880	2080	3120	9.6	9.1	8.8
		20 + 20 + 50	2.00	2.00	5.00	—	—	—	3.7	9.0	11.2	880	2730	4000	12.5	12.0	11.5
		20 + 20 + 60	2.00	2.00	6.00	—	—	—	3.7	10.0	11.8	880	3280	4250	15.1	14.4	13.8
		20 + 20 + 71	1.80	1.80	6.40	—	—	—	3.7	10.0	11.8	880	3280	4250	15.1	14.4	13.8
		20 + 25 + 25	2.00	2.50	2.50	—	—	—	3.7	7.0	9.1	880	1940	3210	8.9	8.5	8.2
		20 + 25 + 35	2.00	2.50	3.50	—	—	—	3.7	8.0	9.6	880	2440	3630	11.2	10.7	10.3
		20 + 25 + 50	2.00	2.50	5.00	—	—	—	3.7	9.5	11.5	880	3130	4120	14.4	13.7	13.2
		20 + 25 + 60	1.90	2.38	5.71	—	—	—	3.7	10.0	11.8	880	3280	4250	15.1	14.4	13.8
		20 + 25 + 71	1.72	2.16	6.12	—	—	—	3.7	10.0	11.8	880	3280	4250	15.1	14.4	13.8
		20 + 35 + 35	2.00	3.50	3.50	—	—	—	3.7	9.0	10.1	880	2920	3640	13.4	12.8	12.3
		20 + 35 + 50	1.90	3.33	4.76	—	—	—	3.7	10.0	11.8	880	3280	4250	15.1	14.4	13.8
		20 + 35 + 60	1.74	3.04	5.22	—	—	—	3.7	10.0	11.8	880	3280	4250	15.1	14.4	13.8
		20 + 35 + 71	1.59	2.78	5.63	—	—	—	4.7	10.0	11.8	880	3270	4250	15.0	14.4	13.8
		20 + 50 + 50	1.67	4.17	4.17	—	—	—	3.7	10.0	11.8	880	3270	4250	15.0	14.4	13.8
		20 + 50 + 60	1.54	3.85	4.62	—	—	—	3.7	10.0	11.8	880	3270	4250	15.0	14.4	13.8
		20 + 50 + 71	1.42	3.55	5.04	—	—	—	3.7	10.0	11.8	880	3260	4250	15.0	14.3	13.7
		20 + 60 + 60	1.43	4.29	4.29	—	—	—	3.7	10.0	11.8	880	3260	4250	15.0	14.3	13.7
		20 + 60 + 71	1.32	3.97	4.70	—	—	—	3.7	10.0	11.8	880	3260	4250	15.0	14.3	13.7
		25 + 25 + 25	2.50	2.50	2.50	—	—	—	3.7	7.5	9.4	880	2130	3340	9.8	9.4	9.0
		25 + 25 + 35	2.50	2.50	3.50	—	—	—	3.7	8.5	9.9	880	2650	3540	12.2	11.6	11.2
		25 + 25 + 50	2.50	2.50	5.00	—	—	—	3.7	10.0	11.8	880	3280	4250	15.1	14.4	13.8
		25 + 25 + 60	2.27	2.27	5.45	—	—	—	3.7	10.0	11.8	880	3280	4250	15.1	14.4	13.8
		25 + 25 + 71	2.07	2.07	5.87	—	—	—	3.7	10.0	11.8	880	3270	4250	15.0	14.4	13.8
		25 + 35 + 35	2.50	3.50	3.50	—	—	—	3.7	9.5	10.4	880	3130	3950	14.4	13.7	13.2
		25 + 35 + 50	2.27	3.18	4.55	—	—	—	3.7	10.0	11.8	880	3280	4250	15.1	14.4	13.8
		25 + 35 + 60	2.08	2.92	5.00	—	—	—	3.7	10.0	11.8	880	3270	4250	15.0	14.4	13.8
		25 + 35 + 71	1.91	2.67	5.42	—	—	—	3.7	10.0	11.8	880	3270	4250	15.0	14.4	13.8
		25 + 50 + 50	2.00	4.00	4.00	—	—	—	3.7	10.0	11.8	880	3270	4250	15.0	14.4	13.8
		25 + 50 + 60	1.85	3.70	4.44	—	—	—	3.7	10.0	11.8	880	3270	4250	15.0	14.4	13.8
		25 + 50 + 71	1.71	3.42	4.86	—	—	—	3.7	10.0	11.8	880	3260	4250	21.4	20.5	19.7
		25 + 60 + 60	1.72	4.14	4.14	—	—	—	3.7	10.0	11.8	880	3260	4250	21.4	20.5	19.7
		25 + 60 + 71	1.60	3.85	4.55	—	—	—	3.7	10.0	11.8	880	3260	4250	21.4	20.5	19.7
		35 + 35 + 35	3.33	3.33	3.33	—	—	—	3.7	10.0	10.9	880	3280	4120	15.1	14.4	13.8
		35 + 35 + 50	2.92	2.92	4.17	—	—	—	3.7	10.0	11.8	880	3270	4250	15.0	14.4	13.8
		35 + 35 + 60	2.69	2.69	4.62	—	—	—	3.7	10.0	11.8	880	3270	4250	15.0	14.4	13.8
		35 + 35 + 71	2.48	2.48	5.04	—	—	—	3.7	10.0	11.8	880	3260	4250	14.8	14.2	13.6
		35 + 50 + 50	2.59	3.70	3.70	—	—	—	3.7	10.0	11.8	880	3270	4250	15.0	14.4	13.8
		35 + 50 + 60	2.41	3.45	4.14	—	—	—	3.7	10.0	11.8	880	3260	4250	15.0	14.3	13.7

КОМБИНАЦИИ

Комбинация внутренних блоков			Холодопроизводительность (кВт)									Потребление энергии (Вт)			Рабочий ток (А)		
			Холодопроизводительность, в помещении						Общая производительность			Мин.	Стандарт.	Макс.			
			A	B	C	D	E	F	Мин.	Стандарт.	Макс.				220В	230В	240В
Режим охлаждения	3 комн.	35 + 50 + 71	2.24	3.21	4.55	—	—	—	3.7	10.0	11.8	880	3260	4250	15.0	14.3	13.7
		35 + 60 + 60	2.26	3.87	3.87	—	—	—	3.7	10.0	11.8	880	3260	4250	15.0	14.3	13.7
		50 + 50 + 50	3.33	3.33	3.33	—	—	—	3.7	10.0	11.8	880	3260	4250	15.0	14.3	13.7
		50 + 50 + 60	3.13	3.13	3.75	—	—	—	3.7	10.0	11.8	880	3260	4250	15.0	14.3	13.7
	4 комн.	20 + 20 + 20 + 20	2.00	2.00	2.00	2.00	—	—	4.4	8.0	10.8	1100	2110	3680	9.6	9.2	8.8
		20 + 20 + 20 + 25	2.00	2.00	2.00	2.50	—	—	4.4	8.5	11.1	1100	2390	3890	10.9	10.4	10.0
		20 + 20 + 20 + 35	2.00	2.00	2.00	3.50	—	—	4.4	9.5	11.6	1110	2900	3990	13.2	12.6	12.1
		20 + 20 + 20 + 50	1.82	1.82	1.82	4.55	—	—	4.4	10.0	11.8	1100	3210	4050	14.6	14.0	13.4
		20 + 20 + 20 + 60	1.67	1.67	1.67	5.00	—	—	4.4	10.0	11.8	1100	3210	4050	14.6	14.0	13.4
		20 + 20 + 20 + 71	1.53	1.53	1.53	5.42	—	—	4.4	10.0	11.8	1100	3200	4050	14.4	13.8	13.2
		20 + 20 + 25 + 25	2.00	2.00	2.50	2.50	—	—	4.4	9.0	11.6	1100	2600	3990	11.8	11.3	10.8
		20 + 20 + 25 + 35	2.00	2.00	2.50	3.50	—	—	4.4	10.0	11.8	1100	3220	4050	14.7	14.0	13.4
		20 + 20 + 25 + 50	1.74	1.74	2.17	4.35	—	—	4.4	10.0	11.8	1100	3210	4050	14.6	14.0	13.4
		20 + 20 + 25 + 60	1.60	1.60	2.00	4.80	—	—	4.4	10.0	11.8	1100	3210	4050	14.6	14.0	13.4
		20 + 20 + 25 + 71	1.47	1.47	1.84	5.22	—	—	4.4	10.0	11.8	1100	3200	4050	14.6	13.9	13.3
		20 + 20 + 35 + 35	1.82	1.82	3.18	3.18	—	—	4.4	10.0	11.8	1100	3210	4050	14.6	14.0	13.4
		20 + 20 + 35 + 50	1.60	1.60	2.80	4.00	—	—	4.4	10.0	11.8	1100	3210	4050	14.6	14.0	13.4
		20 + 20 + 35 + 60	1.48	1.48	2.59	4.44	—	—	4.4	10.0	11.8	1100	3200	4050	14.6	13.9	13.3
		20 + 20 + 35 + 71	1.37	1.37	2.40	4.86	—	—	4.4	10.0	11.8	1100	3190	4050	14.5	13.9	13.3
		20 + 20 + 50 + 50	1.43	1.43	3.57	3.57	—	—	4.4	10.0	11.8	1100	3190	4050	14.5	13.9	13.3
		20 + 20 + 50 + 60	1.33	1.33	3.33	4.00	—	—	4.4	10.0	11.8	1100	3190	4050	14.5	13.9	13.3
		20 + 20 + 60 + 60	1.25	1.25	3.75	3.75	—	—	4.4	10.0	11.8	1100	3180	4050	14.5	13.8	13.3
		20 + 25 + 25 + 25	2.00	2.50	2.50	2.50	—	—	4.4	9.5	11.8	1100	2900	4050	13.2	12.6	12.1
		20 + 25 + 25 + 35	1.90	2.38	2.38	3.33	—	—	4.4	10.0	11.8	1100	3220	4050	14.7	14.0	13.4
		20 + 25 + 25 + 50	1.67	2.08	2.08	4.17	—	—	4.4	10.0	11.8	1100	3210	4050	14.6	14.0	13.4
		20 + 25 + 25 + 60	1.54	1.92	1.92	4.62	—	—	4.4	10.0	11.8	1100	3200	4050	14.6	13.9	13.3
		20 + 25 + 25 + 71	1.46	1.81	1.81	4.93	—	—	4.4	10.0	11.8	1100	3190	4050	14.5	13.9	13.3
		20 + 25 + 35 + 35	1.74	2.17	3.04	3.04	—	—	4.4	10.0	11.8	1100	3210	4050	14.6	14.0	13.4
		20 + 25 + 35 + 50	1.54	1.92	2.69	3.85	—	—	4.4	10.0	11.8	1100	3200	4050	14.6	13.9	13.3
		20 + 25 + 35 + 60	1.43	1.79	2.50	4.29	—	—	4.4	10.0	11.8	1100	3190	4050	14.5	13.9	13.3
		20 + 25 + 35 + 71	1.32	1.66	2.32	4.70	—	—	4.4	10.0	11.8	1100	3190	4050	14.5	13.9	13.3
		20 + 25 + 50 + 50	1.38	1.72	3.45	3.45	—	—	4.4	10.0	11.8	1100	3190	4050	14.5	13.9	13.3
		20 + 25 + 50 + 60	1.29	1.61	3.23	3.87	—	—	4.4	10.0	11.8	1100	3190	4050	14.5	13.9	13.3
		20 + 35 + 35 + 35	1.60	2.80	2.80	2.80	—	—	4.4	10.0	11.8	1100	3210	4050	14.6	14.0	13.4
		20 + 35 + 35 + 50	1.43	2.50	2.50	3.57	—	—	4.4	10.0	11.8	1100	3190	4050	14.5	13.9	13.3
		20 + 35 + 35 + 60	1.33	2.33	2.33	4.00	—	—	4.4	10.0	11.8	1100	3190	4050	14.5	13.9	13.3
		20 + 35 + 50 + 50	1.29	2.26	3.23	3.23	—	—	4.4	10.0	11.8	1100	3190	4050	14.5	13.9	13.3
		25 + 25 + 25 + 25	2.50	2.50	2.50	2.50	—	—	4.4	10.0	11.8	1100	3220	4050	14.7	14.0	13.4
		25 + 25 + 25 + 35	2.27	2.27	2.27	3.18	—	—	4.4	10.0	11.8	1100	3210	4050	14.6	14.0	13.4
		25 + 25 + 25 + 50	2.00	2.00	2.00	4.00	—	—	4.4	10.0	11.8	1100	3210	4050	14.6	14.0	13.4
		25 + 25 + 25 + 60	1.85	1.85	1.85	4.44	—	—	4.4	10.0	11.8	1100	3200	4050	14.6	13.9	13.3
		25 + 25 + 25 + 71	1.71	1.71	1.71	4.86	—	—	4.4	10.0	11.8	1100	3190	4050	14.5	13.9	13.3
		25 + 25 + 35 + 35	2.08	2.08	2.92	2.92	—	—	4.4	10.0	11.8	1100	3210	4050	14.6	14.0	13.4
		25 + 25 + 35 + 50	1.85	1.85	2.59	3.70	—	—	4.4	10.0	11.8	1100	3200	4050	14.6	13.9	13.3
		25 + 25 + 35 + 60	1.72	1.72	2.41	4.14	—	—	4.4	10.0	11.8	1100	3190	4050	14.5	13.9	13.3
		25 + 25 + 35 + 71	1.60	1.60	2.24	4.55	—	—	4.4	10.0	11.8	1100	3190	4050	14.5	13.9	13.3
		25 + 25 + 50 + 50	1.67	1.67	3.33	3.33	—	—	4.4	10.0	11.8	1100	3190	4050	14.5	13.9	13.3
		25 + 25 + 50 + 60	1.56	1.56	3.13	3.75	—	—	4.4	10.0	11.8	1100	3180	4050	14.5	13.8	13.3
		25 + 35 + 35 + 35	1.92	2.69	2.69	2.69	—	—	4.4	10.0	11.8	1100	3200	4050	14.6	13.9	13.3
		25 + 35 + 35 + 50	1.72	2.41	2.41	3.45	—	—	4.4	10.0	11.8	1100	3190	4050	14.5	13.9	13.3
		25 + 35 + 35 + 60	1.61	2.26	2.26	3.87	—	—	4.4	10.0	11.8	1100	3190	4050	14.5	13.9	13.3
		25 + 35 + 50 + 50	1.56	2.19	3.13	3.13	—	—	4.4	10.0	11.8	1100	3180	4050	14.5	13.8	13.3
		35 + 35 + 35 + 35	2.50	2.50	2.50	2.50	—	—	4.4	10.0	11.8	1100	3190	4050	14.5	13.9	13.3
		35 + 35 + 35 + 50	2.26	2.26	2.26	3.23	—	—	4.4	10.0	11.8	1100	3190	4050	14.5	13.9	13.3
	5 комн.	20 + 20 + 20 + 20 + 20	2.00	2.00	2.00	2.00	2.00	—	5.1	10.0	11.8	1210	2950	4030	13.4	12.8	12.3
		20 + 20 + 20 + 20 + 25	1.90	1.90	1.90	1.90	2.38	—	5.1	10.0	11.8	1210	2950	4030	13.4	12.8	12.3
		20 + 20 + 20 + 20 + 35	1.74	1.74	1.74	1.74	3.04	—	5.1	10.0	11.8	1210	2950	4030	13.4	12.8	12.3
		20 + 20 + 20 + 20 + 50	1.54	1.54	1.54	1.54	3.85	—	5.1	10.0	11.8	1210	2940	4030	13.4	12.8	12.3
		20 + 20 + 20 + 20 + 60	1.43	1.43	1.43	1.43	4.29	—	5.1	10.0	11.8	1210	2930	4030	13.3	12.8	12.2
		20 + 20 + 20 + 20 + 71	1.32	1.32	1.32	1.32	4.70	—	5.1	10.0	11.8	1210	2930	4030	13.3	12.8	12.2
		20 + 20 + 20 + 25 + 25	1.82	1.82	1.82	2.27	2.27	—	5.1	10.0	11.8	1210	2950	4030	13.4	12.8	12.3
		20 + 20 + 20 + 25 + 35	1.67	1.67	1.67	2.08	2.92	—	5.1	10.0	11.8	1210	2940	4030	13.4	12.8	12.3
		20 + 20 + 20 + 25 + 50	1.48	1.48	1.48	1.85	3.70	—	5.1	10.0	11.8	1210	2940	4030	13.4	12.8	12.3
		20 + 20 + 20 + 25 + 60	1.38	1.38	1.38	1.72	4.14	—	5.1	10.0	11.8	1210	2930	4030	13.3	12.8	12.2
		20 + 20 + 20 + 25 + 71	1.28	1.28	1.28	1.60	4.55	—	5.1	10.0	11.8	1210	2930	4030	13.3	12.8	12.2
		20 + 20 + 20 + 35 + 35	1.54	1.54	1.54	2.69	2.69	—	5.1	10.0	11.8	1210	2940	4030	13.4	12.8	12.3
		20 + 20 + 20 + 35 + 50	1.38	1.38	1.38	2.41	3.45	—	5.1	10.0	11.8	1210	2930	4030	13.3	12.8	12.2
		20 + 20 + 20 + 35 + 60	1.29	1.29	1.29	2.26	3.87	—	5.1	10.0	11.8	1210	2930	4030	13.3	12.8	12.2
		20 + 20 + 20 + 50 + 50	1.25	1.25	1.25	3.13	3.13	—	5.1	10.0	11.8	1210	2930	4030	13.3	12.8	12.2
		20 + 20 + 25 + 25 + 25	1.74	1.74	2.17	2.17	2.17	—	5.1	10.0	11.8	1210	2950	4030	13.4	12.8	12.3
		20 + 20 + 25 + 25 + 35	1.60	1.60	2.00	2.00	2.80	—	5.1	10.0	11.8	1210	2940	4030	13.4	12.8	12.3
		20 + 20 + 25 + 25 + 50	1.43	1.43	1.79	1.79	3.57	—	5.1	10.0	11.8	1210	2930	4030	13.3	12.8	12.2
		20 + 20 + 25 + 25 + 60	1.33	1.33	1.67	1.67	4.00	—	5.1	10.0	11.8	1210	2930	4030	13.3	12.8	12.2
		20 + 20 + 25 + 35 + 35	1.48	1.48	1.85	2.59	2.59	—	5.1	10.0	11.8	1210	2940	4030	13.4	12.8	12.3
		20 + 20 + 25 + 35 + 50	1.33	1.33	1.67	2.33	3.33	—	5.1	10.0	11.8	1210	2930	4030	13.3	12.8	12.2
		20 + 20 + 25 + 35 + 60	1.25	1.25	1.56	2.19	3.75	—	5.1	10.0	11.8	1210	2930	4030	13.3	12.8	12.2
		20 + 20 + 35 + 35 + 35	1.38	1.38	2.41	2.41	2.41	—	5.1	10.0	11.8	1210	2930	4030	13.3	12.8	12.2
		20 + 20 + 35 + 35 + 50	1.25	1.25	2.19	2.19	3.13	—	5.1	10.0	11.8	1210	2930	4030	13.3	12.8	12.2
		20 + 25 + 25 + 25 + 25	1.67	2.08	2.08	2.08	2.08	—	5.1	10.0	11.8	1210	2940	4030	13.4	12.8	12.3
		20 + 25 + 25 + 25 + 35	1.54	1.92	1.92	1.92	2.69	—	5.1	10.0	11.8	1210	2940	4030	13.4	12.8	12.3
		20 + 25 + 25 + 25 + 50	1.38	1.72	1.72	1.72	3.45	—	5.1	10.0	11.8	1210	2930	4030	13.3	12.8	12.2
		20 + 25 + 25 + 25 + 60	1.29	1.61	1.61	1.61	3.87	—	5.1	10.0	11.8	1210	2930	4030	13.3	12.8	12.2
		20 + 25 + 25 + 35 + 35	1.43	1.79	1.79	2.50	2.50	—	5.1	10.0	11.8	1210	2930	4030	13.3	12.8	12.2
		20 + 25 + 25 + 35 + 50	1.29	1.61	1.61	2.26	3.23	—	5.1	10.0	11.8	1210	2930	4030	13.3	12.8	12.2
		20 + 25 + 35 + 35 + 35	1.33	1.67	2.33	2.33	2.33	—	5.1	10.0	11.8	1210	2930	4030	13.3	12.8	12.2
		20 + 35 + 35 + 35 + 35	1.25	2.19	2.19	2.19	2.19	—	5.1	10.0	11.8	1210	2930	4030	13.3	12.8	12.2
		25 + 25 + 25 + 25 + 25	2.00	2.00	2.00	2.00	2.00	—	5.1	10.0	11.8	1210	2940	4030	13.4	12.8	12.3
		25 + 25 + 25 + 25 + 35	1.85	1.85	1.85	1.85	2.59	—	5.1	10.0	11.8	1210	2940	4030	13.4	12.8	12.3
		25 + 25 + 25 + 25 + 50	1.67	1.67	1.67	1.67	3.33	—	5.1	10.0	11.8	1210	2930	4030	13.3	12.8	12.2
		25 + 25 + 25 + 25 + 60	1.56	1.56	1.56	1.56	3.75	—	5.1	10.0	11.8	1210	2930	4030	13.3	12.8	12.2
		25 + 25 + 25 + 35 + 35	1.72	1.72	1.72	2.41	2.41	—	5.1	10.0	11.8	1210	2930	4030	13.3	12.8	12.2
		25 + 25 + 25 + 35 + 50	1.56	1.56	1.56	2.19	3.13	—	5.1	10.0	11.8	1210	2930	4030	13.3	12.8	12.2
		25 + 25 + 35 + 35 + 35	1.61	1.61	2.26	2.26	2.26	—	5.1	10.0	11.8	1210	2930	4030	13.3	12.8	12.2

ИНВЕРТОРНАЯ МУЛЬТИ СПЛИТ-СИСТЕМА

SCM125ZM-S Таблица внутренних блоков в комбинации с SRK-ZSX-S

Комбинация внутренних блоков			Теплопроизводительность (кВт)									Потребление энергии (Вт)			Рабочий ток (А)		
			Теплопроизводительность, в помещении						Общая производительность								
			A	B	C	D	E	F	Мин.	Стандарт.	Макс.	Мин.	Стандарт.	Макс.	220В	230В	240В
Режим нагрева	1 комн.	20	3.0	—	—	—	—	—	1.5	3.0	3.7	700	1010	1330	4.6	4.4	4.3
		25	3.4	—	—	—	—	—	1.5	3.4	4.2	700	1150	1540	5.3	5.1	4.8
		35	4.5	—	—	—	—	—	1.5	4.5	5.0	700	1540	1840	7.1	6.8	6.5
		50	5.8	—	—	—	—	—	1.5	5.8	6.5	700	2000	2410	9.2	8.8	8.4
		60	6.8	—	—	—	—	—	1.5	6.8	7.5	700	2360	2760	10.8	10.4	9.9
	2 комн.	20 + 20	3.00	3.00	—	—	—	—	2.1	6.0	7.4	750	1510	1460	6.9	6.6	6.4
		20 + 25	2.84	3.56	—	—	—	—	2.1	6.4	7.9	750	1630	2210	7.5	7.2	6.9
		20 + 35	2.73	4.77	—	—	—	—	2.1	7.5	8.7	750	1950	2520	9.0	8.6	8.2
		20 + 50	2.51	6.29	—	—	—	—	2.1	8.8	10.2	750	2380	3220	10.9	10.5	10.0
		20 + 60	2.45	7.35	—	—	—	—	2.1	9.8	11.2	750	2780	3620	12.8	12.2	11.7
		25 + 25	3.40	3.40	—	—	—	—	2.1	6.8	8.4	750	1740	2420	8.0	7.6	7.3
		25 + 35	3.29	4.61	—	—	—	—	2.1	7.9	9.2	750	2100	2820	9.6	9.2	8.8
		25 + 50	3.07	6.13	—	—	—	—	2.1	9.2	10.7	750	2580	3610	11.8	11.3	10.9
		25 + 60	3.00	7.20	—	—	—	—	2.1	10.2	11.7	750	2980	3790	13.7	13.1	12.5
		35 + 35	4.50	4.50	—	—	—	—	2.1	9.0	10.0	750	2470	3210	11.3	10.8	10.4
		35 + 50	4.24	6.06	—	—	—	—	2.1	10.3	11.5	750	2980	3710	13.7	13.1	12.5
		35 + 60	4.16	7.14	—	—	—	—	2.1	11.3	12.5	750	3350	4320	15.4	14.7	14.1
		50 + 50	5.80	5.80	—	—	—	—	2.1	11.6	13.0	750	3590	4620	16.5	15.8	15.1
		50 + 60	5.73	6.87	—	—	—	—	2.1	12.6	14.0	750	4010	5230	18.4	17.6	16.9
		60 + 60	6.75	6.75	—	—	—	—	2.1	13.5	14.0	750	4450	5230	20.4	19.5	18.7
	3 комн.	20 + 20 + 20	3.00	3.00	3.00	—	—	—	3.2	9.0	11.1	780	2230	3350	10.2	9.8	9.4
		20 + 20 + 25	2.89	2.89	3.62	—	—	—	3.2	9.4	11.6	780	2350	3550	10.8	10.3	9.9
		20 + 20 + 35	2.80	2.80	4.90	—	—	—	3.2	10.5	12.4	780	2710	3820	12.4	11.9	11.4
		20 + 20 + 50	2.62	2.62	6.56	—	—	—	3.2	11.8	13.9	780	3210	4290	14.7	14.1	13.5
		20 + 20 + 60	2.56	2.56	7.68	—	—	—	3.2	12.8	14.0	780	3620	4350	16.6	15.9	15.2
		20 + 25 + 25	2.80	3.50	3.50	—	—	—	3.2	9.8	12.1	780	2510	3720	11.5	11.0	10.6
		20 + 25 + 35	2.73	3.41	4.77	—	—	—	3.2	10.9	12.9	780	2910	3990	13.4	12.8	12.2
		20 + 25 + 50	2.57	3.21	6.42	—	—	—	3.2	12.2	14.0	780	3410	4350	15.7	15.0	14.4
		20 + 25 + 60	2.51	3.14	7.54	—	—	—	3.2	13.2	14.0	780	3910	4350	18.0	17.2	16.5
		20 + 35 + 35	2.67	4.67	4.67	—	—	—	3.2	12.0	13.7	780	3390	4220	15.6	14.9	14.3
		20 + 35 + 50	2.53	4.43	6.33	—	—	—	3.2	13.3	14.0	780	3900	4350	17.9	17.1	16.4
		20 + 35 + 60	2.35	4.11	7.04	—	—	—	3.2	13.5	14.0	780	4050	4350	18.6	17.8	17.0
		20 + 50 + 50	2.25	5.63	5.63	—	—	—	3.2	13.5	14.0	780	4050	4350	18.6	17.8	17.0
		20 + 50 + 60	2.08	5.19	6.23	—	—	—	3.2	13.5	14.0	780	4050	4350	18.6	17.8	17.0
		20 + 60 + 60	1.93	5.79	5.79	—	—	—	3.2	13.5	14.0	780	4050	4350	18.6	17.8	17.0
		25 + 25 + 25	3.40	3.40	3.40	—	—	—	3.2	10.2	12.6	780	2710	3880	12.4	11.9	11.4
		25 + 25 + 35	3.32	3.32	4.65	—	—	—	3.2	11.3	13.4	780	3110	4120	14.3	13.7	13.1
		25 + 25 + 50	3.15	3.15	6.30	—	—	—	3.2	12.6	14.0	780	3620	4350	16.6	15.9	15.2
		25 + 25 + 60	3.07	3.07	7.36	—	—	—	3.2	13.5	14.0	780	4050	4350	18.6	17.8	17.0
		25 + 35 + 35	3.26	4.57	4.57	—	—	—	3.2	12.4	14.0	780	3710	4350	17.0	16.3	15.6
		25 + 35 + 50	3.07	4.30	6.14	—	—	—	3.2	13.5	14.0	780	4060	4350	18.6	17.8	17.1
		25 + 35 + 60	2.81	3.94	6.75	—	—	—	3.2	13.5	14.0	780	4060	4350	18.6	17.8	17.1
		25 + 50 + 50	2.70	5.40	5.40	—	—	—	3.2	13.5	14.0	780	4050	4350	18.6	17.8	17.0
		25 + 50 + 60	2.50	5.00	6.00	—	—	—	3.2	13.5	14.0	780	4050	4350	18.6	17.8	17.0
		25 + 60 + 60	2.33	5.59	5.59	—	—	—	3.2	13.5	14.0	780	4050	4350	18.6	17.8	17.0
		35 + 35 + 35	4.50	4.50	4.50	—	—	—	3.2	13.5	14.0	780	4060	4350	18.6	17.8	17.1
		35 + 35 + 50	3.94	3.94	5.63	—	—	—	3.2	13.5	14.0	780	4060	4350	18.6	17.8	17.1
		35 + 35 + 60	3.63	3.63	6.23	—	—	—	3.2	13.5	14.0	780	4050	4350	18.6	17.8	17.0
		35 + 50 + 50	3.50	5.00	5.00	—	—	—	3.2	13.5	14.0	780	4050	4350	18.6	17.8	17.0
		35 + 50 + 60	3.26	4.66	5.59	—	—	—	3.2	13.5	14.0	780	4050	4350	18.6	17.8	17.0
		35 + 60 + 60	3.05	5.23	5.23	—	—	—	3.2	13.5	14.0	780	4050	4350	18.6	17.8	17.0
		50 + 50 + 50	4.50	4.50	4.50	—	—	—	3.2	13.5	14.0	780	4040	4350	18.5	17.7	17.0
		50 + 50 + 60	4.22	4.22	5.06	—	—	—	3.2	13.5	14.0	780	4040	4350	18.5	17.7	17.0
		50 + 60 + 60	3.97	4.76	4.76	—	—	—	3.2	13.5	14.0	780	4040	4350	18.5	17.7	17.0
		60 + 60 + 60	4.50	4.50	4.50	—	—	—	3.2	13.5	14.0	780	4030	4350	18.5	17.7	17.0
	4 комн.	20 + 20 + 20 + 20	3.00	3.00	3.00	3.00	—	—	3.6	12.0	14.0	950	3210	3920	14.6	14.0	13.4
		20 + 20 + 20 + 25	2.92	2.92	2.92	3.65	—	—	3.6	12.4	14.0	950	3390	3920	15.4	14.8	14.1
		20 + 20 + 20 + 35	2.84	2.84	2.84	4.97	—	—	3.6	13.5	14.0	950	3700	3920	16.8	16.1	15.4
		20 + 20 + 20 + 50	2.45	2.45	2.45	6.14	—	—	3.6	13.5	14.0	950	3690	3920	16.8	16.1	15.4
		20 + 20 + 20 + 60	2.25	2.25	2.25	6.75	—	—	3.6	13.5	14.0	950	3690	3920	16.8	16.1	15.4
		20 + 20 + 25 + 25	2.84	2.84	3.56	3.56	—	—	3.6	12.8	14.0	950	3440	3920	15.7	15.0	14.3
		20 + 20 + 25 + 35	2.70	2.70	3.38	4.73	—	—	3.6	13.5	14.0	950	3700	3920	16.8	16.1	15.4
		20 + 20 + 25 + 50	2.35	2.35	2.93	5.87	—	—	3.6	13.5	14.0	950	3690	3920	16.8	16.1	15.4
		20 + 20 + 25 + 60	2.16	2.16	2.70	6.48	—	—	3.6	13.5	14.0	950	3680	3920	16.7	16.0	15.3
		20 + 20 + 35 + 35	2.45	2.45	4.30	4.30	—	—	3.6	13.5	14.0	950	3690	3920	16.8	16.1	15.4
		20 + 20 + 35 + 50	2.16	2.16	3.78	5.40	—	—	3.6	13.5	14.0	950	3680	3920	16.7	16.0	15.3
		20 + 20 + 35 + 60	2.00	2.00	3.50	6.00	—	—	3.6	13.5	14.0	950	3680	3920	16.7	16.0	15.3
		20 + 20 + 50 + 50	1.93	1.93	4.82	4.82	—	—	3.6	13.5	14.0	950	3670	3920	16.7	16.0	15.3
		20 + 20 + 50 + 60	1.80	1.80	4.50	5.40	—	—	3.6	13.5	14.0	950	3670	3920	16.7	16.0	15.3
		20 + 20 + 60 + 60	1.69	1.69	5.06	5.06	—	—	3.6	13.5	14.0	950	3670	3920	16.7	16.0	15.3
		20 + 25 + 25 + 25	2.78	3.47	3.47	3.47	—	—	3.6	13.2	14.0	950	3550	3920	16.2	15.5	14.8
		20 + 25 + 25 + 35	2.57	3.21	3.21	4.50	—	—	3.6	13.5	14.0	950	3700	3920	16.8	16.1	15.4
		20 + 25 + 25 + 50	2.25	2.81	2.81	5.63	—	—	3.6	13.5	14.0	950	3690	3920	16.8	16.1	15.4
		20 + 25 + 25 + 60	2.08	2.60	2.60	6.23	—	—	3.6	13.5	14.0	950	3680	3920	16.7	16.0	15.3
		20 + 25 + 35 + 35	2.35	2.93	4.11	4.11	—	—	3.6	13.5	14.0	950	3690	3920	16.8	16.1	15.4
		20 + 25 + 35 + 50	2.08	2.60	3.63	5.19	—	—	3.6	13.5	14.0	950	3680	3920	16.7	16.0	15.3
		20 + 25 + 35 + 60	1.93	2.41	3.38	5.79	—	—	3.6	13.5	14.0	950	3670	3920	16.7	16.0	15.3
		20 + 25 + 50 + 50	1.86	2.33	4.66	4.66	—	—	3.6	13.5	14.0	950	3670	3920	16.7	16.0	15.3
		20 + 25 + 50 + 60	1.74	2.18	4.35	5.23	—	—	3.6	13.5	14.0	950	3670	3920	16.7	16.0	15.3
		20 + 25 + 60 + 60	1.64	2.05	4.91	4.91	—	—	3.6	13.5	14.0	950	3660	3920	16.7	15.9	15.3
		20 + 35 + 35 + 35	2.16	3.78	3.78	3.78	—	—	3.6	13.5	14.0	950	3680	3920	16.7	16.0	15.3
		20 + 35 + 35 + 50	1.93	3.38	3.38	4.82	—	—	3.6	13.5	14.0	950	3670	3920	16.7	16.0	15.3
		20 + 35 + 35 + 60	1.80	3.15	3.15	5.40	—	—	3.6	13.5	14.0	950	3670	3920	16.7	16.0	15.3
		20 + 35 + 50 + 50	1.74	3.05	4.35	4.35	—	—	3.6	13.5	14.0	950	3670	3920	16.7	16.0	15.3
		20 + 35 + 50 + 60	1.64	2.86	4.09	4.91	—	—	3.6	13.5	14.0	950	3660	3920	16.7	15.9	15.3
		20 + 35 + 60 + 60	1.54	2.70	4.63	4.63	—	—	3.6	13.5	14.0	950	3660	3920	16.7	15.9	15.3
		20 + 50 + 50 + 50	1.59	3.97	3.97	3.97	—	—	3.6	13.5	14.0	950	3660	3920	16.7	15.9	15.3
		20 + 50 + 50 + 60	1.50	3.75	3.75	4.50	—	—	3.6	13.5	14.0	950	3660	3920	16.7	15.9	15.3
		20 + 50 + 60 + 60	1.42	3.55	4.26	4.26	—	—	3.6	13.5	14.0	950	3650	3920	16.6	15.9	15.2
		25 + 25 + 25 + 25	3.38	3.38	3.38	3.38	—	—	3.6	13.5	14.0	950	3700	3920	16.8	16.1	15.4
		25 + 25 + 25 + 35	3.07	3.07	3.07	4.30	—	—	3.6	13.5	14.0	950	3690	3920	16.8	16.1	15.4
		25 + 25 + 25 + 50	2.70	2.70	2.70	5.40	—	—	3.6	13.5	14.0	950	3680	3920	16.7	16.0	15.3
		25 + 25 + 25 + 60	2.50	2.50	2.50	6.00	—	—	3.6	13.5	14.0	950	3680	3920	16.7	16.0	15.3

КОМБИНАЦИИ

Комбинация внутренних блоков		Теплопроизводительность (кВт)									Потребление энергии (Вт)			Рабочий ток (А)		
		Теплопроизводительность, в помещении						Общая производительность								
		A	B	C	D	E	F	Мин.	Стандарт.	Макс.	Мин.	Стандарт.	Макс.	220В	230В	240В
Режим нагрева	25 + 25 + 35 + 35	2.81	2.81	3.94	3.94	—	—	3.6	13.5	14.0	950	3690	3920	16.8	16.1	15.4
	25 + 25 + 35 + 50	2.50	2.50	3.50	5.00	—	—	3.6	13.5	14.0	950	3680	3920	16.7	16.0	15.3
	25 + 25 + 35 + 60	2.33	2.33	3.26	5.59	—	—	3.6	13.5	14.0	950	3670	3920	16.7	16.0	15.3
	25 + 25 + 50 + 50	2.25	2.25	4.50	4.50	—	—	3.6	13.5	14.0	950	3670	3920	16.7	16.0	15.3
	25 + 25 + 50 + 60	2.11	2.11	4.22	5.06	—	—	3.6	13.5	14.0	950	3670	3920	16.7	16.0	15.3
	25 + 25 + 60 + 60	1.99	1.99	4.76	4.76	—	—	3.6	13.5	14.0	950	3660	3920	16.7	15.9	15.3
	25 + 35 + 35 + 35	2.60	3.63	3.63	3.63	—	—	3.6	13.5	14.0	950	3680	3920	16.7	16.0	15.3
	25 + 35 + 35 + 50	2.33	3.26	3.26	4.66	—	—	3.6	13.5	14.0	950	3670	3920	16.7	16.0	15.3
	25 + 35 + 35 + 60	2.18	3.05	3.05	5.23	—	—	3.6	13.5	14.0	950	3670	3920	16.7	16.0	15.3
	25 + 35 + 50 + 50	2.11	2.95	4.22	4.22	—	—	3.6	13.5	14.0	950	3670	3920	16.7	16.0	15.3
	25 + 35 + 50 + 60	1.99	2.78	3.97	4.76	—	—	3.6	13.5	14.0	950	3660	3920	16.7	15.9	15.3
4 комн.	25 + 35 + 60 + 60	1.88	2.63	4.50	4.50	—	—	3.6	13.5	14.0	950	3660	3920	16.7	15.9	15.3
	25 + 50 + 50 + 50	1.93	3.86	3.86	3.86	—	—	3.6	13.5	14.0	950	3660	3920	16.7	15.9	15.3
	25 + 50 + 50 + 60	1.82	3.65	3.65	4.38	—	—	3.6	13.5	14.0	950	3650	3920	16.6	15.9	15.2
	25 + 50 + 60 + 60	1.73	3.46	4.15	4.15	—	—	3.6	13.5	14.0	950	3650	3920	16.6	15.9	15.2
	35 + 35 + 35 + 35	3.38	3.38	3.38	3.38	—	—	3.6	13.5	14.0	950	3670	3920	16.7	16.0	15.3
	35 + 35 + 35 + 50	3.05	3.05	3.05	4.35	—	—	3.6	13.5	14.0	950	3670	3920	16.7	16.0	15.3
	35 + 35 + 35 + 60	2.86	2.86	2.86	4.91	—	—	3.6	13.5	14.0	950	3660	3920	16.7	15.9	15.3
	35 + 35 + 50 + 50	2.78	2.78	3.97	3.97	—	—	3.6	13.5	14.0	950	3660	3920	16.7	15.9	15.3
	35 + 35 + 50 + 60	2.63	2.63	3.75	4.50	—	—	3.6	13.5	14.0	950	3660	3920	16.7	15.9	15.3
	35 + 35 + 60 + 60	2.49	2.49	4.26	4.26	—	—	3.6	13.5	14.0	950	3650	3920	16.6	15.9	15.2
	35 + 50 + 50 + 50	2.55	3.65	3.65	3.65	—	—	3.6	13.5	14.0	950	3650	3920	16.6	15.9	15.2
	35 + 50 + 50 + 60	2.42	3.46	3.46	4.15	—	—	3.6	13.5	14.0	950	3650	3920	16.6	15.9	15.2
	20 + 20 + 20 + 20 + 20	2.70	2.70	2.70	2.70	2.70	—	4.0	13.5	14.0	1050	3380	3470	15.4	14.7	14.1
	20 + 20 + 20 + 20 + 25	2.57	2.57	2.57	2.57	3.21	—	4.0	13.5	14.0	1050	3380	3470	15.4	14.7	14.1
	20 + 20 + 20 + 20 + 35	2.35	2.35	2.35	2.35	4.11	—	4.0	13.5	14.0	1050	3370	3470	15.3	14.7	14.1
	20 + 20 + 20 + 20 + 50	2.08	2.08	2.08	2.08	5.19	—	4.0	13.5	14.0	1050	3360	3470	15.3	14.6	14.0
	20 + 20 + 20 + 20 + 60	1.93	1.93	1.93	1.93	5.79	—	4.0	13.5	14.0	1050	3360	3470	15.3	14.6	14.0
	20 + 20 + 20 + 25 + 25	2.45	2.45	2.45	3.07	3.07	—	4.0	13.5	14.0	1050	3380	3470	15.4	14.7	14.1
	20 + 20 + 20 + 25 + 35	2.25	2.25	2.25	2.81	3.94	—	4.0	13.5	14.0	1050	3370	3470	15.3	14.7	14.1
	20 + 20 + 20 + 25 + 50	2.00	2.00	2.00	2.50	5.00	—	4.0	13.5	14.0	1050	3360	3470	15.3	14.6	14.0
	20 + 20 + 20 + 25 + 60	1.86	1.86	1.86	2.33	5.59	—	4.0	13.5	14.0	1050	3350	3470	15.2	14.6	14.0
	20 + 20 + 20 + 35 + 35	2.08	2.08	2.08	3.63	3.63	—	4.0	13.5	14.0	1050	3360	3470	15.3	14.6	14.0
	20 + 20 + 20 + 35 + 50	1.86	1.86	1.86	3.26	4.66	—	4.0	13.5	14.0	1050	3350	3470	15.2	14.6	14.0
	20 + 20 + 20 + 35 + 60	1.74	1.74	1.74	3.05	5.23	—	4.0	13.5	14.0	1050	3350	3470	15.2	14.6	14.0
	20 + 20 + 20 + 50 + 50	1.69	1.69	1.69	4.22	4.22	—	4.0	13.5	14.0	1050	3340	3470	15.2	14.5	13.9
	20 + 20 + 20 + 50 + 60	1.59	1.59	1.59	3.97	4.76	—	4.0	13.5	14.0	1050	3340	3470	15.2	14.5	13.9
	20 + 20 + 20 + 60 + 60	1.50	1.50	1.50	4.50	4.50	—	4.0	13.5	14.0	1050	3330	3470	15.2	14.5	13.9
	20 + 20 + 25 + 25 + 25	2.35	2.35	2.93	2.93	2.93	—	4.0	13.5	14.0	1050	3370	3470	15.3	14.7	14.1
	20 + 20 + 25 + 25 + 35	2.16	2.16	2.70	2.70	3.78	—	4.0	13.5	14.0	1050	3370	3470	15.3	14.7	14.1
	20 + 20 + 25 + 25 + 50	1.93	1.93	2.41	2.41	4.82	—	4.0	13.5	14.0	1050	3360	3470	15.3	14.6	14.0
	20 + 20 + 25 + 25 + 60	1.80	1.80	2.25	2.25	5.40	—	4.0	13.5	14.0	1050	3350	3470	15.2	14.6	14.0
	20 + 20 + 25 + 35 + 35	2.00	2.00	2.50	3.50	3.50	—	4.0	13.5	14.0	1050	3360	3470	15.3	14.6	14.0
	20 + 20 + 25 + 35 + 50	1.80	1.80	2.25	3.15	4.50	—	4.0	13.5	14.0	1050	3350	3470	15.2	14.6	14.0
	20 + 20 + 25 + 35 + 60	1.69	1.69	2.11	2.95	5.06	—	4.0	13.5	14.0	1050	3340	3470	15.2	14.5	13.9
	20 + 20 + 25 + 50 + 50	1.64	1.64	2.05	4.09	4.09	—	4.0	13.5	14.0	1050	3340	3470	15.2	14.5	13.9
	20 + 20 + 25 + 50 + 60	1.54	1.54	1.93	3.86	4.63	—	4.0	13.5	14.0	1050	3340	3470	15.2	14.5	13.9
	20 + 20 + 25 + 60 + 60	1.46	1.46	1.82	4.38	4.38	—	4.0	13.5	14.0	1050	3330	3470	15.2	14.5	13.9
	20 + 20 + 35 + 35 + 35	1.86	1.86	3.26	3.26	3.26	—	4.0	13.5	14.0	1050	3350	3470	15.2	14.6	14.0
	20 + 20 + 35 + 35 + 50	1.69	1.69	2.95	2.95	4.22	—	4.0	13.5	14.0	1050	3340	3470	15.2	14.5	13.9
	20 + 20 + 35 + 35 + 60	1.59	1.59	2.78	2.78	4.76	—	4.0	13.5	14.0	1050	3340	3470	15.2	14.5	13.9
	20 + 20 + 35 + 50 + 50	1.54	1.54	2.70	3.86	3.86	—	4.0	13.5	14.0	1050	3340	3470	15.2	14.5	13.9
	20 + 20 + 35 + 50 + 60	1.46	1.46	2.55	3.65	4.38	—	4.0	13.5	14.0	1050	3330	3470	15.2	14.5	13.9
	20 + 20 + 35 + 60 + 60	1.38	1.38	2.42	4.15	4.15	—	4.0	13.5	14.0	1050	3320	3470	15.1	14.4	13.8
	20 + 20 + 50 + 50 + 50	1.42	1.42	3.55	3.55	3.55	—	4.0	13.5	14.0	1050	3320	3470	15.1	14.4	13.8
	20 + 25 + 25 + 25 + 25	2.25	2.81	2.81	2.81	2.81	—	4.0	13.5	14.0	1050	3370	3470	15.3	14.7	14.1
	20 + 25 + 25 + 25 + 35	2.08	2.60	2.60	2.60	3.63	—	4.0	13.5	14.0	1050	3360	3470	15.3	14.6	14.0
	20 + 25 + 25 + 25 + 50	1.86	2.33	2.33	2.33	4.66	—	4.0	13.5	14.0	1050	3350	3470	15.2	14.6	14.0
5 комн.	20 + 25 + 25 + 25 + 60	1.74	2.18	2.18	2.18	5.23	—	4.0	13.5	14.0	1050	3350	3470	15.2	14.6	14.0
	20 + 25 + 25 + 35 + 35	1.93	2.41	2.41	3.38	3.38	—	4.0	13.5	14.0	1050	3360	3470	15.3	14.6	14.0
	20 + 25 + 25 + 35 + 50	1.74	2.18	2.18	3.05	4.35	—	4.0	13.5	14.0	1050	3350	3470	15.2	14.6	14.0
	20 + 25 + 25 + 35 + 60	1.64	2.05	2.05	2.86	4.91	—	4.0	13.5	14.0	1050	3340	3470	15.2	14.5	13.9
	20 + 25 + 25 + 50 + 50	1.59	1.99	1.99	3.97	3.97	—	4.0	13.5	14.0	1050	3340	3470	15.2	14.5	13.9
	20 + 25 + 25 + 50 + 60	1.50	1.88	1.88	3.75	4.50	—	4.0	13.5	14.0	1050	3330	3470	15.2	14.5	13.9
	20 + 25 + 25 + 60 + 60	1.42	1.78	1.78	4.26	4.26	—	4.0	13.5	14.0	1050	3320	3470	15.1	14.4	13.8
	20 + 25 + 35 + 35 + 35	1.80	2.25	3.15	3.15	3.15	—	4.0	13.5	14.0	1050	3350	3470	15.2	14.6	14.0
	20 + 25 + 35 + 35 + 50	1.64	2.05	2.86	2.86	4.09	—	4.0	13.5	14.0	1050	3340	3470	15.2	14.5	13.9
	20 + 25 + 35 + 35 + 60	1.54	1.93	2.70	2.70	4.63	—	4.0	13.5	14.0	1050	3340	3470	15.2	14.5	13.9
	20 + 25 + 35 + 50 + 50	1.50	1.88	2.63	3.75	3.75	—	4.0	13.5	14.0	1050	3330	3470	15.2	14.5	13.9
	20 + 25 + 35 + 50 + 60	1.42	1.78	2.49	3.55	4.26	—	4.0	13.5	14.0	1050	3320	3470	15.1	14.4	13.8
	20 + 25 + 50 + 50 + 50	1.38	1.73	3.46	3.46	3.46	—	4.0	13.5	14.0	1050	3320	3470	15.1	14.4	13.8
	20 + 35 + 35 + 35 + 35	1.69	2.95	2.95	2.95	2.95	—	4.0	13.5	14.0	1050	3340	3470	15.2	14.5	13.9
	20 + 35 + 35 + 35 + 50	1.54	2.70	2.70	2.70	3.86	—	4.0	13.5	14.0	1050	3340	3470	15.2	14.5	13.9
	20 + 35 + 35 + 35 + 60	1.46	2.55	2.55	2.55	4.38	—	4.0	13.5	14.0	1050	3330	3470	15.2	14.5	13.9
	20 + 35 + 35 + 50 + 50	1.42	2.49	2.49	3.55	3.55	—	4.0	13.5	14.0	1050	3320	3470	15.1	14.4	13.8
	25 + 25 + 25 + 25 + 25	2.70	2.70	2.70	2.70	2.70	—	4.0	13.5	14.0	1050	3370	3470	15.3	14.7	14.1
	25 + 25 + 25 + 25 + 35	2.50	2.50	2.50	2.50	3.50	—	4.0	13.5	14.0	1050	3360	3470	15.3	14.6	14.0
	25 + 25 + 25 + 25 + 50	2.25	2.25	2.25	2.25	4.50	—	4.0	13.5	14.0	1050	3350	3470	15.2	14.6	14.0
	25 + 25 + 25 + 25 + 60	2.11	2.11	2.11	2.11	5.06	—	4.0	13.5	14.0	1050	3340	3470	15.2	14.5	13.9
	25 + 25 + 25 + 35 + 35	2.33	2.33	2.33	3.26	3.26	—	4.0	13.5	14.0	1050	3350	3470	15.2	14.6	14.0
	25 + 25 + 25 + 35 + 50	2.11	2.11	2.11	2.95	4.22	—	4.0	13.5	14.0	1050	3340	3470	15.2	14.5	13.9
	25 + 25 + 25 + 35 + 60	1.99	1.99	1.99	2.78	4.76	—	4.0	13.5	14.0	1050	3340	3470	15.2	14.5	13.9
	25 + 25 + 25 + 50 + 50	1.93	1.93	1.93	3.86	3.86	—	4.0	13.5	14.0	1050	3340	3470	15.2	14.5	13.9
	25 + 25 + 25 + 50 + 60	1.82	1.82	1.82	3.65	4.38	—	4.0	13.5	14.0	1050	3330	3470	15.2	14.5	13.9
	25 + 25 + 25 + 60 + 60	1.73	1.73	1.73	4.15	4.15	—	4.0	13.5	14.0	1050	3320	3470	15.1	14.4	13.8
	25 + 25 + 35 + 35 + 35	2.18	2.18	3.05	3.05	3.05	—	4.0	13.5	14.0	1050	3350	3470	15.2	14.6	14.0
	25 + 25 + 35 + 35 + 50	1.99	1.99	2.78	2.78	3.97	—	4.0	13.5	14.0	1050	3340	3470	15.2	14.5	13.9
	25 + 25 + 35 + 35 + 60	1.88	1.88	2.63	2.63	4.50	—	4.0	13.5	14.0	1050	3330	3470	15.2	14.5	13.9
	25 + 25 + 35 + 50 + 50	1.82	1.82	2.55	3.65	3.65	—	4.0	13.5	14.0	1050	3330	3470	15.2	14.5	13.9
	25 + 25 + 35 + 50 + 60	1.73	1.73	2.42	3.46	4.15	—	4.0	13.5	14.0	1050	3320	3470	15.1	14.4	13.8
	25 + 35 + 35 + 35 + 35	2.05	2.86	2.86	2.86	2.86	—	4.0	13.5	14.0	1050	3340	3470	15.2	14.5	13.9
	25 + 35 + 35 + 35 + 50	1.88	2.63	2.63	2.63	3.75	—	4.0	13.5	14.0	1050	3330	3470	15.2	14.5	13.9
	25 + 35 + 35 + 35 + 60	1.78	2.49	2.49	2.49	4.26	—	4.0	13.5	14.0	1050	3320	3470	15.1	14.4	13.8

ИНВЕРТОРНАЯ МУЛЬТИ СПЛИТ-СИСТЕМА

Комбинация внутренних блоков			Теплопроизводительность (кВт)									Потребление энергии (Вт)			Рабочий ток (А)		
			Теплопроизводительность, в помещении						Общая производительность								
			A	B	C	D	E	F	Мин.	Стандарт.	Макс.	Мин.	Стандарт.	Макс.	220В	230В	240В
Режим нагрева	5 комн.	25 + 35 + 35 + 50 + 50	1.73	2.42	2.42	3.46	3.46	—	4.0	13.5	14.0	1050	3320	3470	15.1	14.4	13.8
		35 + 35 + 35 + 35 + 35	2.70	2.70	2.70	2.70	2.70	—	4.0	13.5	14.0	1050	3340	3470	15.2	14.5	13.9
		35 + 35 + 35 + 35 + 50	2.49	2.49	2.49	2.49	3.55	—	4.0	13.5	14.0	1050	3320	3470	15.1	14.4	13.8
	6 комн.	20 + 20 + 20 + 20 + 20 + 20	2.25	2.25	2.25	2.25	2.25	2.25	4.5	13.5	14.0	1150	3260	3420	14.8	14.2	13.6
		20 + 20 + 20 + 20 + 20 + 25	2.16	2.16	2.16	2.16	2.16	2.70	4.5	13.5	14.0	1150	3250	3420	14.8	14.1	13.6
		20 + 20 + 20 + 20 + 20 + 35	2.00	2.00	2.00	2.00	2.00	3.50	4.5	13.5	14.0	1150	3250	3420	14.8	14.1	13.6
		20 + 20 + 20 + 20 + 20 + 50	1.80	1.80	1.80	1.80	1.80	4.50	4.5	13.5	14.0	1150	3250	3420	14.8	14.1	13.6
		20 + 20 + 20 + 20 + 20 + 60	1.69	1.69	1.69	1.69	1.69	5.06	4.5	13.5	14.0	1150	3240	3420	14.7	14.1	13.5
		20 + 20 + 20 + 20 + 25 + 25	2.08	2.08	2.08	2.08	2.60	2.60	4.5	13.5	14.0	1150	3250	3420	14.8	14.1	13.6
		20 + 20 + 20 + 20 + 25 + 35	1.93	1.93	1.93	1.93	2.41	3.38	4.5	13.5	14.0	1150	3250	3420	14.8	14.1	13.6
		20 + 20 + 20 + 20 + 25 + 50	1.74	1.74	1.74	1.74	2.18	4.35	4.5	13.5	14.0	1150	3240	3420	14.7	14.1	13.5
		20 + 20 + 20 + 20 + 25 + 60	1.64	1.64	1.64	1.64	2.05	4.91	4.5	13.5	14.0	1150	3240	3420	14.7	14.1	13.5
		20 + 20 + 20 + 20 + 35 + 35	1.80	1.80	1.80	1.80	3.15	3.15	4.5	13.5	14.0	1150	3250	3420	14.8	14.1	13.6
		20 + 20 + 20 + 20 + 35 + 50	1.64	1.64	1.64	1.64	2.86	4.09	4.5	13.5	14.0	1150	3240	3420	14.7	14.1	13.5
		20 + 20 + 20 + 20 + 35 + 60	1.54	1.54	1.54	1.54	2.70	4.63	4.5	13.5	14.0	1150	3230	3420	14.7	14.1	13.5
		20 + 20 + 20 + 20 + 50 + 50	1.50	1.50	1.50	1.50	3.75	3.75	4.5	13.5	14.0	1150	3230	3420	14.7	14.1	13.5
		20 + 20 + 20 + 20 + 50 + 60	1.42	1.42	1.42	1.42	3.55	4.26	4.5	13.5	14.0	1150	3230	3420	14.7	14.1	13.5
		20 + 20 + 20 + 25 + 25 + 25	2.00	2.00	2.00	2.50	2.50	2.50	4.5	13.5	14.0	1150	3250	3420	14.8	14.1	13.6
		20 + 20 + 20 + 25 + 25 + 35	1.86	1.86	1.86	2.33	2.33	3.26	4.5	13.5	14.0	1150	3250	3420	14.8	14.1	13.6
		20 + 20 + 20 + 25 + 25 + 50	1.69	1.69	1.69	2.11	2.11	4.22	4.5	13.5	14.0	1150	3240	3420	14.7	14.1	13.5
		20 + 20 + 20 + 25 + 25 + 60	1.59	1.59	1.59	1.99	1.99	4.76	4.5	13.5	14.0	1150	3240	3420	14.7	14.1	13.5
		20 + 20 + 20 + 25 + 35 + 35	1.74	1.74	1.74	2.18	3.05	3.05	4.5	13.5	14.0	1150	3240	3420	14.7	14.1	13.5
		20 + 20 + 20 + 25 + 35 + 50	1.59	1.59	1.59	1.99	2.78	3.97	4.5	13.5	14.0	1150	3240	3420	14.7	14.1	13.5
		20 + 20 + 20 + 25 + 35 + 60	1.50	1.50	1.50	1.88	2.63	4.50	4.5	13.5	14.0	1150	3230	3420	14.7	14.1	13.5
		20 + 20 + 20 + 25 + 50 + 50	1.46	1.46	1.46	1.82	3.65	3.65	4.5	13.5	14.0	1150	3230	3420	14.7	14.1	13.5
		20 + 20 + 20 + 25 + 50 + 60	1.38	1.38	1.38	1.73	3.46	4.15	4.5	13.5	14.0	1150	3220	3420	14.7	14.0	13.4
		20 + 20 + 20 + 35 + 35 + 35	1.64	1.64	1.64	2.86	2.86	2.86	4.5	13.5	14.0	1150	3240	3420	14.7	14.1	13.5
		20 + 20 + 20 + 35 + 35 + 50	1.50	1.50	1.50	2.63	2.63	3.75	4.5	13.5	14.0	1150	3230	3420	14.7	14.1	13.5
		20 + 20 + 20 + 35 + 35 + 60	1.42	1.42	1.42	2.49	2.49	4.26	4.5	13.5	14.0	1150	3230	3420	14.7	14.1	13.5
		20 + 20 + 20 + 35 + 50 + 50	1.38	1.38	1.38	2.42	3.46	3.46	4.5	13.5	14.0	1150	3220	3420	14.7	14.0	13.4
		20 + 20 + 25 + 25 + 25 + 25	1.93	1.93	2.41	2.41	2.41	2.41	4.5	13.5	14.0	1150	3250	3420	14.8	14.1	13.6
		20 + 20 + 25 + 25 + 25 + 35	1.80	1.80	2.25	2.25	2.25	3.15	4.5	13.5	14.0	1150	3250	3420	14.8	14.1	13.6
		20 + 20 + 25 + 25 + 25 + 50	1.64	1.64	2.05	2.05	2.05	4.09	4.5	13.5	14.0	1150	3240	3420	14.7	14.1	13.5
		20 + 20 + 25 + 25 + 25 + 60	1.54	1.54	1.93	1.93	1.93	4.63	4.5	13.5	14.0	1150	3230	3420	14.7	14.1	13.5
		20 + 20 + 25 + 25 + 35 + 35	1.69	1.69	2.11	2.11	2.95	2.95	4.5	13.5	14.0	1150	3240	3420	14.7	14.1	13.5
		20 + 20 + 25 + 25 + 35 + 50	1.54	1.54	1.93	1.93	2.70	3.86	4.5	13.5	14.0	1150	3230	3420	14.7	14.1	13.5
		20 + 20 + 25 + 25 + 35 + 60	1.46	1.46	1.82	1.82	2.55	4.38	4.5	13.5	14.0	1150	3230	3420	14.7	14.1	13.5
		20 + 20 + 25 + 25 + 50 + 50	1.42	1.42	1.78	1.78	3.55	3.55	4.5	13.5	14.0	1150	3230	3420	14.7	14.1	13.5
		20 + 20 + 25 + 35 + 35 + 35	1.59	1.59	1.99	2.78	2.78	2.78	4.5	13.5	14.0	1150	3240	3420	14.7	14.1	13.5
		20 + 20 + 25 + 35 + 35 + 50	1.46	1.46	1.82	2.55	2.55	3.65	4.5	13.5	14.0	1150	3230	3420	14.7	14.1	13.5
		20 + 20 + 25 + 35 + 35 + 60	1.38	1.38	1.73	2.42	2.42	4.15	4.5	13.5	14.0	1150	3220	3420	14.7	14.0	13.4
		20 + 20 + 35 + 35 + 35 + 35	1.50	1.50	2.63	2.63	2.63	2.63	4.5	13.5	14.0	1150	3230	3420	14.7	14.1	13.5
		20 + 20 + 35 + 35 + 35 + 50	1.38	1.38	2.42	2.42	2.42	3.46	4.5	13.5	14.0	1150	3220	3420	14.7	14.0	13.4
		20 + 25 + 25 + 25 + 25 + 25	1.86	2.33	2.33	2.33	2.33	2.33	4.5	13.5	14.0	1150	3250	3420	14.8	14.1	13.6
		20 + 25 + 25 + 25 + 25 + 35	1.74	2.18	2.18	2.18	2.18	3.05	4.5	13.5	14.0	1150	3240	3420	14.7	14.1	13.5
		20 + 25 + 25 + 25 + 25 + 50	1.59	1.99	1.99	1.99	1.99	3.97	4.5	13.5	14.0	1150	3240	3420	14.7	14.1	13.5
		20 + 25 + 25 + 25 + 25 + 60	1.50	1.88	1.88	1.88	1.88	4.50	4.5	13.5	14.0	1150	3230	3420	14.7	14.1	13.5
		20 + 25 + 25 + 25 + 35 + 35	1.64	2.05	2.05	2.05	2.86	2.86	4.5	13.5	14.0	1150	3240	3420	14.7	14.1	13.5
		20 + 25 + 25 + 25 + 35 + 50	1.50	1.88	1.88	1.88	2.63	3.75	4.5	13.5	14.0	1150	3230	3420	14.7	14.1	13.5
		20 + 25 + 25 + 25 + 35 + 60	1.42	1.78	1.78	1.78	2.49	4.26	4.5	13.5	14.0	1150	3230	3420	14.7	14.1	13.5
		20 + 25 + 25 + 25 + 50 + 50	1.38	1.73	1.73	1.73	3.46	3.46	4.5	13.5	14.0	1150	3220	3420	14.7	14.0	13.4
		20 + 25 + 25 + 35 + 35 + 35	1.54	1.93	1.93	2.70	2.70	2.70	4.5	13.5	14.0	1150	3230	3420	14.7	14.1	13.5
		20 + 25 + 25 + 35 + 35 + 50	1.42	1.78	1.78	2.49	2.49	3.55	4.5	13.5	14.0	1150	3230	3420	14.7	14.1	13.5
		20 + 25 + 35 + 35 + 35 + 35	1.46	1.82	2.55	2.55	2.55	2.55	4.5	13.5	14.0	1150	3230	3420	14.7	14.1	13.5
		20 + 35 + 35 + 35 + 35 + 35	1.38	2.42	2.42	2.42	2.42	2.42	4.5	13.5	14.0	1150	3220	3420	14.7	14.0	13.4
		25 + 25 + 25 + 25 + 25 + 25	2.25	2.25	2.25	2.25	2.25	2.25	4.5	13.5	14.0	1150	3240	3420	14.7	14.1	13.5
		25 + 25 + 25 + 25 + 25 + 35	2.11	2.11	2.11	2.11	2.11	2.95	4.5	13.5	14.0	1150	3240	3420	14.7	14.1	13.5
		25 + 25 + 25 + 25 + 25 + 50	1.93	1.93	1.93	1.93	1.93	3.86	4.5	13.5	14.0	1150	3230	3420	14.7	14.1	13.5
		25 + 25 + 25 + 25 + 25 + 60	1.82	1.82	1.82	1.82	1.82	4.38	4.5	13.5	14.0	1150	3230	3420	14.7	14.1	13.5
		25 + 25 + 25 + 25 + 35 + 35	1.99	1.99	1.99	1.99	2.78	2.78	4.5	13.5	14.0	1150	3240	3420	14.7	14.1	13.5
		25 + 25 + 25 + 25 + 35 + 50	1.82	1.82	1.82	1.82	2.55	3.65	4.5	13.5	14.0	1150	3230	3420	14.7	14.1	13.5
		25 + 25 + 25 + 25 + 35 + 60	1.73	1.73	1.73	1.73	2.42	4.15	4.5	13.5	14.0	1150	3220	3420	14.7	14.0	13.4
		25 + 25 + 25 + 35 + 35 + 35	1.88	1.88	1.88	2.63	2.63	2.63	4.5	13.5	14.0	1150	3230	3420	14.7	14.1	13.5
		25 + 25 + 25 + 35 + 35 + 50	1.73	1.73	1.73	2.42	2.42	3.46	4.5	13.5	14.0	1150	3220	3420	14.7	14.0	13.4
		25 + 25 + 35 + 35 + 35 + 35	1.78	1.78	2.49	2.49	2.49	2.49	4.5	13.5	14.0	1150	3230	3420	14.7	14.1	13.5

Комбинация внутренних блоков			Холодопроизводительность (кВт)									Потребление энергии (Вт)			Рабочий ток (А)		
			Холодопроизводительность, в помещении						Общая производительность								
			A	B	C	D	E	F	Мин.	Стандарт.	Макс.	Мин.	Стандарт.	Макс.	220В	230В	240В
Режим охлаждения	1 комн.	20	2.0	—	—	—	—	—	1.8	2.0	2.8	650	750	1100	3.4	3.3	3.2
		25	2.5	—	—	—	—	—	1.8	2.5	3.4	650	950	1350	4.4	4.2	4.0
		35	3.5	—	—	—	—	—	1.8	3.5	3.9	650	1400	1600	6.4	6.1	5.9
		50	5.0	—	—	—	—	—	1.8	5.0	6.1	650	2000	2500	9.2	8.8	8.4
		60	6.0	—	—	—	—	—	1.8	6.0	7.0	650	2450	3000	11.2	10.8	10.3
	2 комн.	20 + 20	2.00	2.00	—	—	—	—	3.0	4.0	5.6	740	910	1460	4.2	4.0	3.8
		20 + 25	2.00	2.50	—	—	—	—	3.0	4.5	6.2	740	1050	1820	4.8	4.6	4.4
		20 + 35	2.00	3.50	—	—	—	—	3.0	5.5	6.7	740	1430	2020	6.6	6.3	6.0
		20 + 50	2.00	5.00	—	—	—	—	3.0	7.0	8.9	740	2180	2820	10.0	9.6	9.2
		20 + 60	2.00	6.00	—	—	—	—	3.0	8.0	9.8	740	2530	3360	11.6	11.1	10.6
		25 + 25	2.50	2.50	—	—	—	—	3.0	5.0	6.8	740	1350	2200	6.2	5.9	5.7
		25 + 35	2.50	3.50	—	—	—	—	3.0	6.0	7.3	740	1720	2320	7.9	7.6	7.2
		25 + 50	2.50	5.00	—	—	—	—	3.0	7.5	9.5	740	2350	3220	10.8	10.3	9.9
		25 + 60	2.50	6.00	—	—	—	—	3.0	8.5	9.8	740	2680	3360	12.3	11.8	11.3
		35 + 35	3.50	3.50	—	—	—	—	3.0	7.0	7.8	740	2180	2820	10.0	9.6	9.2
		35 + 50	3.50	5.00	—	—	—	—	3.0	8.5	10.0	740	2680	3620	12.3	11.8	11.3
		35 + 60	3.50	6.00	—	—	—	—	3.0	9.5	10.9	740	3120	3990	14.3	13.7	13.1
		50 + 50	5.00	5.00	—	—	—	—	3.0	10.0	12.2	740	3350	4450	15.4	14.7	14.1
		50 + 60	5.00	6.00	—	—	—	—	3.0	11.0	12.5	740	3685	4520	16.9	16.2	15.5
		60 + 60	6.00	6.00	—	—	—	—	3.0	12.0	12.5	740	4200	4520	19.3	18.4	17.7
	3 комн.	20 + 20 + 20	2.00	2.00	2.00	—	—	—	3.7	6.0	8.4	880	1460	2560	6.7	6.4	6.1
		20 + 20 + 25	2.00	2.00	2.50	—	—	—	3.7	6.5	9.0	880	1650	2700	7.6	7.2	6.9
		20 + 20 + 35	2.00	2.00	3.50	—	—	—	3.7	7.5	9.5	880	1980	3120	9.1	8.7	8.3

Комбинация внутренних блоков			Холодопроизводительность (кВт)									Потребление энергии (Вт)			Рабочий ток (А)		
			Холодопроизводительность, в помещении						Общая производительность								
			A	B	C	D	E	F	Мин.	Стандарт.	Макс.	Мин.	Стандарт.	Макс.	220В	230В	240В
Режим охлаждения	4 комн.	20 + 20 + 50	2.00	2.00	5.00	—	—	—	3.7	9.0	11.7	880	2600	4120	11.9	11.4	10.9
		20 + 20 + 60	2.00	2.00	6.00	—	—	—	3.7	10.0	12.6	880	3120	4680	14.3	13.7	13.1
		20 + 25 + 25	2.00	2.50	2.50	—	—	—	3.7	7.0	9.6	880	1850	3210	8.5	8.1	7.8
		20 + 25 + 35	2.00	2.50	3.50	—	—	—	3.7	8.0	10.1	880	2320	3630	10.7	10.2	9.8
		20 + 25 + 50	2.00	2.50	5.00	—	—	—	3.7	9.5	12.3	880	2980	4510	13.7	13.1	12.5
		20 + 25 + 60	2.00	2.50	6.00	—	—	—	3.7	10.5	12.8	880	3590	4800	16.5	15.8	15.1
		20 + 35 + 35	2.00	3.50	3.50	—	—	—	3.7	9.0	10.6	880	2780	4120	12.8	12.2	11.7
		20 + 35 + 50	2.00	3.50	5.00	—	—	—	3.7	10.5	12.8	880	3590	4800	16.5	15.8	15.1
		20 + 35 + 60	2.00	3.50	6.00	—	—	—	3.7	11.5	12.8	880	3950	4800	18.1	17.3	16.6
		20 + 50 + 50	2.00	5.00	5.00	—	—	—	3.7	12.0	12.8	880	4230	4800	19.4	18.6	17.8
		20 + 50 + 60	1.92	4.81	5.77	—	—	—	3.7	12.5	12.8	880	4450	4800	20.4	19.5	18.7
		20 + 60 + 60	1.79	5.36	5.36	—	—	—	3.7	12.5	12.8	880	4450	4800	20.4	19.5	18.7
		25 + 25 + 25	2.50	2.50	2.50	—	—	—	3.7	7.5	10.2	880	2030	3640	9.3	8.9	8.5
		25 + 25 + 35	2.50	2.50	3.50	—	—	—	3.7	8.5	10.7	880	2520	3900	11.6	11.1	10.6
		25 + 25 + 50	2.50	2.50	5.00	—	—	—	3.7	10.0	12.8	880	3260	4800	15.0	14.3	13.7
		25 + 25 + 60	2.50	2.50	6.00	—	—	—	3.7	11.0	12.8	880	3720	4800	17.1	16.3	15.7
		25 + 35 + 35	2.50	3.50	3.50	—	—	—	3.7	9.5	11.2	880	2980	4510	13.7	13.1	12.5
		25 + 35 + 50	2.50	3.50	5.00	—	—	—	3.7	11.0	12.8	880	3720	4800	17.1	16.3	15.7
		25 + 35 + 60	2.50	3.50	6.00	—	—	—	3.7	12.0	12.8	880	4230	4800	19.4	18.6	17.8
		25 + 50 + 50	2.50	5.00	5.00	—	—	—	3.7	12.5	12.8	880	4450	4800	20.4	19.5	18.7
		25 + 50 + 60	2.31	4.63	5.56	—	—	—	3.7	12.5	12.8	880	4450	4800	20.4	19.5	18.7
		25 + 60 + 60	2.16	5.17	5.17	—	—	—	3.7	12.5	12.8	880	4450	4800	20.4	19.5	18.7
		35 + 35 + 35	3.50	3.50	3.50	—	—	—	3.7	10.5	11.7	880	3590	4180	16.5	15.8	15.1
		35 + 35 + 50	3.50	3.50	5.00	—	—	—	3.7	12.0	12.8	880	4230	4800	19.4	18.6	17.8
		35 + 35 + 60	3.37	3.37	5.77	—	—	—	3.7	12.5	12.8	880	4450	4800	20.4	19.5	18.7
		35 + 50 + 50	3.24	4.63	4.63	—	—	—	3.7	12.5	12.8	880	4450	4800	20.4	19.5	18.7
		35 + 50 + 60	3.02	4.31	5.17	—	—	—	3.7	12.5	12.8	880	4450	4800	20.2	19.3	18.5
		35 + 60 + 60	2.82	4.84	4.84	—	—	—	3.7	12.5	12.8	880	4450	4800	20.2	19.3	18.5
		50 + 50 + 50	4.17	4.17	4.17	—	—	—	3.7	12.5	12.8	880	4440	4800	20.4	19.5	18.7
		50 + 50 + 60	3.91	3.91	4.69	—	—	—	3.7	12.5	12.8	880	4440	4800	20.4	19.5	18.7
		50 + 60 + 60	3.68	4.41	4.41	—	—	—	3.7	12.5	12.8	880	4430	4800	20.3	19.5	18.6
		60 + 60 + 60	4.17	4.17	4.17	—	—	—	3.7	12.5	12.8	880	4430	4800	20.3	19.5	18.6
	4 комн.	20 + 20 + 20 + 20	2.00	2.00	2.00	2.00	—	—	4.4	8.0	11.2	1100	2050	3680	9.3	8.9	8.6
		20 + 20 + 20 + 25	2.00	2.00	2.00	2.50	—	—	4.4	8.5	11.8	1100	2320	3890	10.6	10.1	9.7
		20 + 20 + 20 + 35	2.00	2.00	2.00	3.50	—	—	4.4	9.5	12.3	1100	2820	4530	12.8	12.3	11.8
		20 + 20 + 20 + 50	2.00	2.00	2.00	5.00	—	—	4.4	11.0	13.0	1100	3480	4800	15.8	15.1	14.5
		20 + 20 + 20 + 60	2.00	2.00	2.00	6.00	—	—	4.4	12.0	13.0	1100	3980	4800	18.1	17.3	16.6
		20 + 20 + 25 + 25	2.00	2.00	2.50	2.50	—	—	4.4	9.0	12.4	1100	2520	4590	11.5	11.0	10.5
		20 + 20 + 25 + 35	2.00	2.00	2.50	3.50	—	—	4.4	10.0	12.9	1100	3120	4780	14.2	13.6	13.0
		20 + 20 + 25 + 50	2.00	2.00	2.50	5.00	—	—	4.4	11.5	13.0	1100	3720	4800	16.9	16.2	15.5
		20 + 20 + 25 + 60	2.00	2.00	2.50	6.00	—	—	4.4	12.5	13.0	1100	4600	4800	20.9	20.0	19.2
		20 + 20 + 35 + 35	2.00	2.00	3.50	3.50	—	—	4.4	11.0	13.0	1100	3480	4800	15.8	15.1	14.5
		20 + 20 + 35 + 50	2.00	2.00	3.50	5.00	—	—	4.4	12.5	13.0	1100	4600	4800	20.9	20.0	19.2
		20 + 20 + 35 + 60	1.85	1.85	3.24	5.56	—	—	4.4	12.5	13.0	1100	4590	4800	20.9	20.0	19.1
		20 + 20 + 50 + 50	1.79	1.79	4.46	4.46	—	—	4.4	12.5	13.0	1100	4590	4800	20.9	20.0	19.1
		20 + 20 + 50 + 60	1.67	1.67	4.17	5.00	—	—	4.4	12.5	13.0	1100	4590	4800	20.9	20.0	19.1
		20 + 20 + 60 + 60	1.56	1.56	4.69	4.69	—	—	4.4	12.5	13.0	1100	4580	4800	20.8	19.9	19.1
		20 + 25 + 25 + 25	2.00	2.50	2.50	2.50	—	—	4.4	9.5	13.0	1100	2820	4800	12.8	12.3	11.8
		20 + 25 + 25 + 35	2.00	2.50	2.50	3.50	—	—	4.4	10.5	13.0	1100	3340	4800	15.2	14.5	13.9
		20 + 25 + 25 + 50	2.00	2.50	2.50	5.00	—	—	4.4	12.0	13.0	1100	3980	4800	18.1	17.3	16.6
		20 + 25 + 25 + 60	1.92	2.40	2.40	5.77	—	—	4.4	12.5	13.0	1100	4600	4800	20.9	20.0	19.2
		20 + 25 + 35 + 35	2.00	2.50	3.50	3.50	—	—	4.4	11.5	13.0	1100	3720	4800	16.9	16.2	15.5
		20 + 25 + 35 + 50	1.92	2.40	3.37	4.81	—	—	4.4	12.5	13.0	1100	4600	4800	20.9	20.0	19.2
		20 + 25 + 35 + 60	1.79	2.23	3.13	5.36	—	—	4.4	12.5	13.0	1100	4590	4800	20.9	20.0	19.1
		20 + 25 + 50 + 50	1.72	2.16	4.31	4.31	—	—	4.4	12.5	13.0	1100	4590	4800	20.9	20.0	19.1
		20 + 25 + 50 + 60	1.61	2.02	4.03	4.84	—	—	4.4	12.5	13.0	1100	4580	4800	20.8	19.9	19.1
		20 + 25 + 60 + 60	1.52	1.89	4.55	4.55	—	—	4.4	12.5	13.0	1100	4580	4800	20.8	19.9	19.1
		20 + 35 + 35 + 35	2.00	3.50	3.50	3.50	—	—	4.4	12.5	13.0	1100	4600	4800	20.9	20.0	19.2
		20 + 35 + 35 + 50	1.79	3.13	3.13	4.46	—	—	4.4	12.5	13.0	1100	4590	4800	20.9	20.0	19.1
		20 + 35 + 35 + 60	1.67	2.92	2.92	5.00	—	—	4.4	12.5	13.0	1100	4590	4800	20.9	20.0	19.1
		20 + 35 + 50 + 50	1.61	2.82	4.03	4.03	—	—	4.4	12.5	13.0	1100	4580	4800	20.8	19.9	19.1
		20 + 35 + 50 + 60	1.52	2.65	3.79	4.55	—	—	4.4	12.5	13.0	1100	4580	4800	20.8	19.9	19.1
		20 + 35 + 60 + 60	1.43	2.50	4.29	4.29	—	—	5.4	12.5	13.0	1100	4570	4801	20.6	19.7	18.9
		20 + 50 + 50 + 50	1.47	3.68	3.68	3.68	—	—	4.4	12.5	13.0	1100	4580	4800	20.8	19.9	19.1
		20 + 50 + 50 + 60	1.39	3.47	3.47	4.17	—	—	4.4	12.5	13.0	1100	4570	4800	20.8	19.9	19.1
		20 + 50 + 60 + 60	1.32	3.29	3.95	3.95	—	—	4.4	12.5	13.0	1100	4560	4800	20.7	19.8	19.0
		25 + 25 + 25 + 25	2.50	2.50	2.50	2.50	—	—	4.4	10.0	13.0	1100	3120	4800	14.2	13.6	13.0
		25 + 25 + 25 + 35	2.50	2.50	2.50	3.50	—	—	4.4	11.0	13.0	1100	3480	4800	15.8	15.1	14.5
		25 + 25 + 25 + 50	2.50	2.50	2.50	5.00	—	—	4.4	12.5	13.0	1100	4600	4800	20.9	20.0	19.2
		25 + 25 + 25 + 60	2.31	2.31	2.31	5.56	—	—	4.4	12.5	13.0	1100	4590	4800	20.9	20.0	19.1
		25 + 25 + 35 + 35	2.50	2.50	3.50	3.50	—	—	4.4	12.0	13.0	1100	3980	4800	18.1	17.3	16.6
		25 + 25 + 35 + 50	2.31	2.31	3.24	4.63	—	—	4.4	12.5	13.0	1100	4590	4800	20.9	20.0	19.1
		25 + 25 + 35 + 60	2.16	2.16	3.02	5.17	—	—	4.4	12.5	13.0	1100	4590	4800	20.9	20.0	19.1
		25 + 25 + 50 + 50	2.08	2.08	4.17	4.17	—	—	4.4	12.5	13.0	1100	4590	4800	20.9	20.0	19.1
		25 + 25 + 50 + 60	1.95	1.95	3.91	4.69	—	—	4.4	12.5	13.0	1100	4580	4800	20.8	19.9	19.1
		25 + 25 + 60 + 60	1.84	1.84	4.41	4.41	—	—	4.4	12.5	13.0	1100	4580	4800	20.8	19.9	19.1
		25 + 35 + 35 + 35	2.40	3.37	3.37	3.37	—	—	4.4	12.5	13.0	1100	4600	4800	20.9	20.0	19.2
		25 + 35 + 35 + 50	2.16	3.02	3.02	4.31	—	—	4.4	12.5	13.0	1100	4590	4800	20.9	20.0	19.1
		25 + 35 + 35 + 60	2.02	2.82	2.82	4.84	—	—	4.4	12.5	13.0	1100	4580	4800	20.8	19.9	19.1
		25 + 35 + 50 + 50	1.95	2.73	3.91	3.91	—	—	4.4	12.5	13.0	1100	4580	4800	20.8	19.9	19.1
		25 + 35 + 50 + 60	1.84	2.57	3.68	4.41	—	—	4.4	12.5	13.0	1100	4580	4800	20.8	19.9	19.1
		25 + 35 + 60 + 60	1.74	2.43	4.17	4.17	—	—	4.4	12.5	13.0	1100	4570	4800	20.8	19.9	19.1
		25 + 50 + 50 + 50	1.79	3.57	3.57	3.57	—	—	4.4	12.5	13.0	1100	4570	4800	20.8	19.9	19.1
		25 + 50 + 50 + 60	1.69	3.38	3.38	4.05	—	—	4.4	12.5	13.0	1100	4570	4800	20.8	19.9	19.1
		25 + 50 + 60 + 60	1.60	3.21	3.85	3.85	—	—	4.4	12.5	13.0	1100	4560	4800	20.7	19.8	19.0
		35 + 35 + 35 + 35	3.13	3.13	3.13	3.13	—	—	4.4	12.5	13.0	1100	4590	4800	20.9	20.0	19.1
		35 + 35 + 35 + 50	2.82	2.82	2.82	4.03	—	—	4.4	12.5	13.0	1100	4580	4800	20.8	19.9	19.1
		35 + 35 + 35 + 60	2.65	2.65	2.65	4.55	—	—	4.4	12.5	13.0	1100	4580	4800	20.8	19.9	19.1
		35 + 35 + 50 + 50	2.57	2.57	3.68	3.68	—	—	4.4	12.5	13.0	1100	4580	4800	20.8	19.9	19.1
		35 + 35 + 50 + 60	2.43	2.43	3.47	4.17	—	—	4.4	12.5	13.0	1100	4570	4800	20.8	19.9	19.1
		35 + 35 + 60 + 60	2.30	2.30	3.95	3.95	—	—	4.4	12.5	13.0	1100	4560	4800	20.7	19.8	19.0
		35 + 50 + 50 + 50	2.36	3.38	3.38	3.38	—	—	4.4	12.5	13.0	1100	4570	4800	20.8	19.9	19.1
		35 + 50 + 50 + 60	2.24	3.21	3.21	3.85	—	—	4.4	12.5	13.0	1100	4560	4800	20.7	19.8	19.0

ИНВЕРТОРНАЯ МУЛЬТИ СПЛИТ-СИСТЕМА

		Комбинация внутренних блоков	Холодопроизводительность (кВт)									Потребление энергии (Вт)			Рабочий ток (А)		
			Холодопроизводительность, в помещении						Общая производительность								
			A	B	C	D	E	F	Мин.	Стандарт.	Макс.	Мин.	Стандарт.	Макс.	220В	230В	240В
Режим охлаждения	5 комн.	20 + 20 + 20 + 20 + 20	2.00	2.00	2.00	2.00	2.00	—	5.1	10.0	13.5	1210	2880	4800	13.1	12.5	12.0
		20 + 20 + 20 + 20 + 25	2.00	2.00	2.00	2.00	2.50	—	5.1	10.5	13.5	1210	3120	4800	14.2	13.6	13.0
		20 + 20 + 20 + 20 + 35	2.00	2.00	2.00	2.00	3.50	—	5.1	11.5	13.5	1210	3620	4800	16.5	15.8	15.1
		20 + 20 + 20 + 20 + 50	1.92	1.92	1.92	1.92	4.81	—	5.1	12.5	13.5	1210	4320	4800	19.7	18.8	18.0
		20 + 20 + 20 + 20 + 60	1.79	1.79	1.79	1.79	5.36	—	5.1	12.5	13.5	1210	4310	4800	19.6	18.8	18.0
		20 + 20 + 20 + 25 + 25	2.00	2.00	2.00	2.50	2.50	—	5.1	11.0	13.5	1210	3320	4800	15.1	14.4	13.8
		20 + 20 + 20 + 25 + 35	2.00	2.00	2.00	2.50	3.50	—	5.1	12.0	13.5	1210	3990	4800	18.2	17.4	16.6
		20 + 20 + 20 + 25 + 50	1.85	1.85	1.85	2.31	4.63	—	5.1	12.5	13.5	1210	4320	4800	19.7	18.8	18.0
		20 + 20 + 20 + 25 + 60	1.72	1.72	1.72	2.16	5.17	—	5.1	12.5	13.5	1210	4310	4800	19.6	18.8	18.0
		20 + 20 + 20 + 35 + 35	1.92	1.92	1.92	3.37	3.37	—	5.1	12.5	13.5	1210	4320	4800	19.7	18.8	18.0
		20 + 20 + 20 + 35 + 50	1.72	1.72	1.72	3.02	4.31	—	5.1	12.5	13.5	1210	4310	4800	19.6	18.8	18.0
		20 + 20 + 20 + 35 + 60	1.61	1.61	1.61	2.82	4.84	—	5.1	12.5	13.5	1210	4300	4800	19.6	18.7	17.9
		20 + 20 + 20 + 50 + 50	1.56	1.56	1.56	3.91	3.91	—	5.1	12.5	13.5	1210	4300	4800	19.6	18.7	17.9
		20 + 20 + 20 + 50 + 60	1.47	1.47	1.47	3.68	4.41	—	5.1	12.5	13.5	1210	4290	4800	19.5	18.7	17.9
		20 + 20 + 20 + 60 + 60	1.39	1.39	1.39	4.17	4.17	—	5.1	12.5	13.5	1210	4280	4800	19.5	18.6	17.9
		20 + 20 + 25 + 25 + 25	2.00	2.00	2.50	2.50	2.50	—	5.1	11.5	13.5	1210	3620	4800	16.5	15.8	15.1
		20 + 20 + 25 + 25 + 35	2.00	2.00	2.50	2.50	3.50	—	5.1	12.5	13.5	1210	4330	4800	19.7	18.8	18.1
		20 + 20 + 25 + 25 + 50	1.79	1.79	2.23	2.23	4.46	—	5.1	12.5	13.5	1210	4310	4800	19.6	18.8	18.0
		20 + 20 + 25 + 25 + 60	1.67	1.67	2.08	2.08	5.00	—	5.1	12.5	13.5	1210	4300	4800	19.6	18.7	17.9
		20 + 20 + 25 + 35 + 35	1.85	1.85	2.31	3.24	3.24	—	5.1	12.5	13.5	1210	4320	4800	19.7	18.8	18.0
		20 + 20 + 25 + 35 + 50	1.67	1.67	2.08	2.92	4.17	—	5.1	12.5	13.5	1210	4300	4800	19.6	18.7	17.9
		20 + 20 + 25 + 35 + 60	1.56	1.56	1.95	2.73	4.69	—	5.1	12.5	13.5	1210	4300	4800	19.6	18.7	17.9
		20 + 20 + 25 + 50 + 50	1.52	1.52	1.89	3.79	3.79	—	5.1	12.5	13.5	1210	4290	4800	19.5	18.7	17.9
		20 + 20 + 25 + 50 + 60	1.43	1.43	1.79	3.57	4.29	—	5.1	12.5	13.5	1210	4280	4800	19.5	18.6	17.9
		20 + 20 + 25 + 60 + 60	1.35	1.35	1.69	4.05	4.05	—	5.1	12.5	13.5	1210	4280	4800	19.5	18.6	17.9
		20 + 20 + 35 + 35 + 35	1.72	1.72	3.02	3.02	3.02	—	5.1	12.5	13.5	1210	4310	4800	19.6	18.8	18.0
		20 + 20 + 35 + 35 + 50	1.56	1.56	2.73	2.73	3.91	—	5.1	12.5	13.5	1210	4300	4800	19.6	18.7	17.9
		20 + 20 + 35 + 35 + 60	1.47	1.47	2.57	2.57	4.41	—	5.1	12.5	13.5	1210	4290	4800	19.5	18.7	17.9
		20 + 20 + 35 + 50 + 50	1.43	1.43	2.50	3.57	3.57	—	5.1	12.5	13.5	1210	4280	4800	19.5	18.6	17.9
		20 + 20 + 35 + 50 + 60	1.35	1.35	2.36	3.38	4.05	—	5.1	12.5	13.5	1210	4280	4800	19.5	18.6	17.9
		20 + 20 + 35 + 60 + 60	1.28	1.28	2.24	3.85	3.85	—	5.1	12.5	13.5	1210	4270	4800	19.4	18.6	17.8
		20 + 20 + 50 + 50 + 50	1.32	1.32	3.29	3.29	3.29	—	5.1	12.5	13.5	1210	4270	4800	19.4	18.6	17.8
		20 + 25 + 25 + 25 + 25	2.00	2.50	2.50	2.50	2.50	—	5.1	12.0	13.5	1210	3990	4800	18.2	17.4	16.6
		20 + 25 + 25 + 25 + 35	1.92	2.40	2.40	2.40	3.37	—	5.1	12.5	13.5	1210	4320	4800	19.7	18.8	18.0
		20 + 25 + 25 + 25 + 50	1.72	2.16	2.16	2.16	4.31	—	5.1	12.5	13.5	1210	4310	4800	19.6	18.8	18.0
		20 + 25 + 25 + 25 + 60	1.61	2.02	2.02	2.02	4.84	—	5.1	12.5	13.5	1210	4300	4800	19.6	18.7	17.9
		20 + 25 + 25 + 35 + 35	1.79	2.23	2.23	3.13	3.13	—	5.1	12.5	13.5	1210	4310	4800	19.6	18.8	18.0
		20 + 25 + 25 + 35 + 50	1.61	2.02	2.02	2.82	4.03	—	5.1	12.5	13.5	1210	4300	4800	19.6	18.7	17.9
		20 + 25 + 25 + 35 + 60	1.52	1.89	1.89	2.65	4.55	—	5.1	12.5	13.5	1210	4290	4800	19.5	18.7	17.9
		20 + 25 + 25 + 50 + 50	1.47	1.84	1.84	3.68	3.68	—	5.1	12.5	13.5	1210	4290	4800	19.5	18.7	17.9
		20 + 25 + 25 + 50 + 60	1.39	1.74	1.74	3.47	4.17	—	5.1	12.5	13.5	1210	4280	4800	19.5	18.6	17.9
		20 + 25 + 25 + 60 + 60	1.32	1.64	1.64	3.95	3.95	—	5.1	12.5	13.5	1210	4270	4800	19.4	18.6	17.8
		20 + 25 + 35 + 35 + 35	1.67	2.08	2.92	2.92	2.92	—	5.1	12.5	13.5	1210	4300	4800	19.6	18.7	17.9
		20 + 25 + 35 + 35 + 50	1.52	1.89	2.65	2.65	3.79	—	5.1	12.5	13.5	1210	4290	4800	19.5	18.7	17.9
		20 + 25 + 35 + 35 + 60	1.43	1.79	2.50	2.50	4.29	—	5.1	12.5	13.5	1210	4280	4800	19.5	18.6	17.9
		20 + 25 + 35 + 50 + 50	1.39	1.74	2.43	3.47	3.47	—	5.1	12.5	13.5	1210	4280	4800	19.5	18.6	17.9
		20 + 25 + 35 + 50 + 60	1.32	1.64	2.30	3.29	3.95	—	5.1	12.5	13.5	1210	4270	4800	19.4	18.6	17.8
		20 + 25 + 50 + 50 + 50	1.28	1.60	3.21	3.21	3.21	—	5.1	12.5	13.5	1210	4270	4800	19.4	18.6	17.8
		20 + 35 + 35 + 35 + 35	1.56	2.73	2.73	2.73	2.73	—	5.1	12.5	13.5	1210	4300	4800	19.6	18.7	17.9
		20 + 35 + 35 + 35 + 50	1.43	2.50	2.50	2.50	3.57	—	5.1	12.5	13.5	1210	4280	4800	19.5	18.6	17.9
		20 + 35 + 35 + 35 + 60	1.35	2.36	2.36	2.36	4.05	—	5.1	12.5	13.5	1210	4280	4800	19.5	18.6	17.9
		20 + 35 + 35 + 50 + 50	1.32	2.30	2.30	3.29	3.29	—	5.1	12.5	13.5	1210	4270	4800	19.4	18.6	17.8
		25 + 25 + 25 + 25 + 25	2.50	2.50	2.50	2.50	2.50	—	5.1	12.5	13.5	1210	4330	4800	19.7	18.8	18.1
		25 + 25 + 25 + 25 + 35	2.31	2.31	2.31	2.31	3.24	—	5.1	12.5	13.5	1210	4320	4800	19.7	18.8	18.0
		25 + 25 + 25 + 25 + 50	2.08	2.08	2.08	2.08	4.17	—	5.1	12.5	13.5	1210	4300	4800	19.6	18.7	17.9
		25 + 25 + 25 + 25 + 60	1.95	1.95	1.95	1.95	4.69	—	5.1	12.5	13.5	1210	4300	4800	19.6	18.7	17.9
		25 + 25 + 25 + 35 + 35	2.16	2.16	2.16	3.02	3.02	—	5.1	12.5	13.5	1210	4310	4800	19.6	18.8	18.0
		25 + 25 + 25 + 35 + 50	1.95	1.95	1.95	2.73	3.91	—	5.1	12.5	13.5	1210	4300	4800	19.6	18.7	17.9
		25 + 25 + 25 + 35 + 60	1.84	1.84	1.84	2.57	4.41	—	5.1	12.5	13.5	1210	4290	4800	19.5	18.7	17.9
		25 + 25 + 25 + 50 + 50	1.79	1.79	1.79	3.57	3.57	—	5.1	12.5	13.5	1210	4280	4800	19.5	18.6	17.9
		25 + 25 + 25 + 50 + 60	1.69	1.69	1.69	3.38	4.05	—	5.1	12.5	13.5	1210	4280	4800	19.5	18.6	17.9
		25 + 25 + 25 + 60 + 60	1.60	1.60	1.60	3.85	3.85	—	5.1	12.5	13.5	1210	4270	4800	19.4	18.6	17.8
		25 + 25 + 35 + 35 + 35	2.02	2.02	2.82	2.82	2.82	—	5.1	12.5	13.5	1210	4300	4800	19.6	18.7	17.9
		25 + 25 + 35 + 35 + 50	1.84	1.84	2.57	2.57	3.68	—	5.1	12.5	13.5	1210	4290	4800	19.5	18.7	17.9
		25 + 25 + 35 + 35 + 60	1.74	1.74	2.43	2.43	4.17	—	5.1	12.5	13.5	1210	4280	4800	19.5	18.6	17.9
		25 + 25 + 35 + 50 + 50	1.69	1.69	2.36	3.38	3.38	—	5.1	12.5	13.5	1210	4280	4800	19.5	18.6	17.9
		25 + 25 + 35 + 50 + 60	1.60	1.60	2.24	3.21	3.85	—	5.1	12.5	13.5	1210	4270	4800	19.4	18.6	17.8
		25 + 35 + 35 + 35 + 35	1.89	2.65	2.65	2.65	2.65	—	5.1	12.5	13.5	1210	4290	4800	19.5	18.7	17.9
		25 + 35 + 35 + 35 + 50	1.74	2.43	2.43	2.43	3.47	—	5.1	12.5	13.5	1210	4280	4800	19.5	18.6	17.9
		25 + 35 + 35 + 35 + 60	1.64	2.30	2.30	2.30	3.95	—	5.1	12.5	13.5	1210	4270	4800	19.4	18.6	17.8
		25 + 35 + 35 + 50 + 50	1.60	2.24	2.24	3.21	3.21	—	5.1	12.5	13.5	1210	4270	4800	19.4	18.6	17.8
		35 + 35 + 35 + 35 + 35	2.50	2.50	2.50	2.50	2.50	—	5.1	12.5	13.5	1210	4280	4800	19.5	18.6	17.9
		35 + 35 + 35 + 35 + 50	2.30	2.30	2.30	2.30	3.29	—	5.1	12.5	13.5	1210	4270	4800	19.4	18.6	17.8
	6 комн.	20 + 20 + 20 + 20 + 20 + 20	2.00	2.00	2.00	2.00	2.00	2.00	5.5	12.0	13.8	1280	3660	4620	16.7	15.9	15.3
		20 + 20 + 20 + 20 + 20 + 25	2.00	2.00	2.00	2.00	2.00	2.50	5.5	12.5	14.0	1280	3900	4800	17.7	17.0	16.3
		20 + 20 + 20 + 20 + 20 + 35	1.85	1.85	1.85	1.85	1.85	3.24	5.5	12.5	14.0	1280	3890	4800	17.7	16.9	16.2
		20 + 20 + 20 + 20 + 20 + 50	1.67	1.67	1.67	1.67	1.67	4.17	5.5	12.5	14.0	1280	3860	4800	17.6	16.8	16.1
		20 + 20 + 20 + 20 + 20 + 60	1.56	1.56	1.56	1.56	1.56	4.69	5.5	12.5	14.0	1280	3860	4800	17.6	16.8	16.1
		20 + 20 + 20 + 20 + 25 + 25	1.92	1.92	1.92	1.92	2.40	2.40	5.5	12.5	14.0	1280	3900	4800	17.7	17.0	16.3
		20 + 20 + 20 + 20 + 25 + 35	1.79	1.79	1.79	1.79	2.23	3.13	5.5	12.5	14.0	1280	3880	4800	17.7	16.9	16.2
		20 + 20 + 20 + 20 + 25 + 50	1.61	1.61	1.61	1.61	2.02	4.03	5.5	12.5	14.0	1280	3860	4800	17.6	16.8	16.1
		20 + 20 + 20 + 20 + 25 + 60	1.52	1.52	1.52	1.52	1.89	4.55	5.5	12.5	14.0	1280	3850	4800	17.5	16.8	16.1
		20 + 20 + 20 + 20 + 35 + 35	1.67	1.67	1.67	1.67	2.92	2.92	5.5	12.5	14.0	1280	3860	4800	17.6	16.8	16.1
		20 + 20 + 20 + 20 + 35 + 50	1.52	1.52	1.52	1.52	2.65	3.79	5.5	12.5	14.0	1280	3850	4800	17.5	16.8	16.1
		20 + 20 + 20 + 20 + 35 + 60	1.43	1.43	1.43	1.43	2.50	4.29	5.5	12.5	14.0	1280	3830	4800	17.4	16.7	16.0
		20 + 20 + 20 + 20 + 50 + 50	1.39	1.39	1.39	1.39	3.47	3.47	5.5	12.5	14.0	1280	3820	4800	17.4	16.6	15.9
		20 + 20 + 20 + 20 + 50 + 60	1.32	1.32	1.32	1.32	3.29	3.95	5.5	12.5	14.0	1280	3800	4800	17.3	16.5	15.8
		20 + 20 + 20 + 25 + 25 + 25	1.85	1.85	1.85	2.31	2.31	2.31	5.5	12.5	14.0	1280	3890	4800	17.7	16.9	16.2
		20 + 20 + 20 + 25 + 25 + 35	1.72	1.72	1.72	2.16	2.16	3.02	5.5	12.5	14.0	1280	3870	4800	17.6	16.8	16.1
		20 + 20 + 20 + 25 + 25 + 50	1.56	1.56	1.56	1.95	1.95	3.91	5.5	12.5	14.0	1280	3860	4800	17.6	16.8	16.1
		20 + 20 + 20 + 25 + 25 + 60	1.47	1.47	1.47	1.84	1.84	4.41	5.5	12.5	14.0	1280	3840	4800	17.5	16.7	16.0
		20 + 20 + 20 + 25 + 35 + 35	1.61	1.61	1.61	2.02	2.82	2.82	5.5	12.5	14.0	1280	3860	4800	17.6	16.8	16.1
		20 + 20 + 20 + 25 + 35 + 50	1.47	1.47	1.47	1.84	2.57	3.68	5.5	12.5	14.0	1280	3840	4800	17.5	16.7	16.0

Комбинация внутренних блоков			Холодопроизводительность (кВт)									Потребление энергии (Вт)			Рабочий ток (А)		
			Холодопроизводительность, в помещении						Общая производительность								
			A	B	C	D	E	F	Мин.	Стандарт.	Макс.	Мин.	Стандарт.	Макс.	220В	230В	240В
Режим охлаждения	6 комн.	20 + 20 + 20 + 25 + 35 + 60	1.39	1.39	1.39	1.74	2.43	4.17	5.5	12.5	14.0	1280	3820	4800	17.4	16.6	15.9
		20 + 20 + 20 + 25 + 50 + 50	1.35	1.35	1.35	1.69	3.38	3.38	5.5	12.5	14.0	1280	3810	4800	17.3	16.6	15.9
		20 + 20 + 20 + 25 + 50 + 60	1.28	1.28	1.28	1.60	3.21	3.85	5.5	12.5	14.0	1280	3800	4800	17.3	16.5	15.8
		20 + 20 + 20 + 35 + 35 + 35	1.52	1.52	1.52	2.65	2.65	2.65	5.5	12.5	14.0	1280	3850	4800	17.5	16.8	16.1
		20 + 20 + 20 + 35 + 35 + 50	1.39	1.39	1.39	2.43	2.43	3.47	5.5	12.5	14.0	1280	3820	4800	17.4	16.6	15.9
		20 + 20 + 20 + 35 + 35 + 60	1.32	1.32	1.32	2.30	2.30	3.95	5.5	12.5	14.0	1280	3800	4800	17.3	16.5	15.8
		20 + 20 + 20 + 35 + 50 + 50	1.28	1.28	1.28	2.24	3.21	3.21	5.5	12.5	14.0	1280	3800	4800	17.3	16.5	15.8
		20 + 20 + 25 + 25 + 25 + 25	1.79	1.79	2.23	2.23	2.23	2.23	5.5	12.5	14.0	1280	3880	4800	17.7	16.9	16.2
		20 + 20 + 25 + 25 + 25 + 35	1.67	1.67	2.08	2.08	2.08	2.92	5.5	12.5	14.0	1280	3860	4800	17.6	16.8	16.1
		20 + 20 + 25 + 25 + 25 + 50	1.52	1.52	1.89	1.89	1.89	3.79	5.5	12.5	14.0	1280	3850	4800	17.5	16.8	16.1
		20 + 20 + 25 + 25 + 25 + 60	1.43	1.43	1.79	1.79	1.79	4.29	5.5	12.5	14.0	1280	3830	4800	17.4	16.7	16.0
		20 + 20 + 25 + 25 + 35 + 35	1.56	1.56	1.95	1.95	2.73	2.73	5.5	12.5	14.0	1280	3860	4800	17.6	16.8	16.1
		20 + 20 + 25 + 25 + 35 + 50	1.43	1.43	1.79	1.79	2.50	3.57	5.5	12.5	14.0	1280	3830	4800	17.4	16.7	16.0
		20 + 20 + 25 + 25 + 35 + 60	1.35	1.35	1.69	1.69	2.36	4.05	5.5	12.5	14.0	1280	3810	4800	17.3	16.6	15.9
		20 + 20 + 25 + 25 + 50 + 50	1.32	1.32	1.64	1.64	3.29	3.29	5.5	12.5	14.0	1280	3800	4800	17.3	16.5	15.8
		20 + 20 + 25 + 35 + 35 + 35	1.47	1.47	1.84	2.57	2.57	2.57	5.5	12.5	14.0	1280	3840	4800	17.5	16.7	16.0
		20 + 20 + 25 + 35 + 35 + 50	1.35	1.35	1.69	2.36	2.36	3.38	5.5	12.5	14.0	1280	3810	4800	17.3	16.6	15.9
		20 + 20 + 25 + 35 + 35 + 60	1.28	1.28	1.60	2.24	2.24	3.85	5.5	12.5	14.0	1280	3800	4800	17.3	16.5	15.8
		20 + 20 + 35 + 35 + 35 + 35	1.39	1.39	2.43	2.43	2.43	2.43	5.5	12.5	14.0	1280	3820	4800	17.4	16.6	15.9
		20 + 20 + 35 + 35 + 35 + 50	1.28	1.28	2.24	2.24	2.24	3.21	5.5	12.5	14.0	1280	3800	4800	17.3	16.5	15.8
		20 + 25 + 25 + 25 + 25 + 25	1.72	2.16	2.16	2.16	2.16	2.16	5.5	12.5	14.0	1280	3870	4800	17.6	16.8	16.1
		20 + 25 + 25 + 25 + 25 + 35	1.61	2.02	2.02	2.02	2.02	2.82	5.5	12.5	14.0	1280	3860	4800	17.6	16.8	16.1
		20 + 25 + 25 + 25 + 25 + 50	1.47	1.84	1.84	1.84	1.84	3.68	5.5	12.5	14.0	1280	3840	4800	17.5	16.7	16.0
		20 + 25 + 25 + 25 + 25 + 60	1.39	1.74	1.74	1.74	1.74	4.17	5.5	12.5	14.0	1280	3820	4800	17.4	16.6	15.9
		20 + 25 + 25 + 25 + 35 + 35	1.52	1.89	1.89	1.89	2.65	2.65	5.5	12.5	14.0	1280	3850	4800	17.5	16.8	16.1
		20 + 25 + 25 + 25 + 35 + 50	1.39	1.74	1.74	1.74	2.43	3.47	5.5	12.5	14.0	1280	3820	4800	17.4	16.6	15.9
		20 + 25 + 25 + 25 + 35 + 60	1.32	1.64	1.64	1.64	2.30	3.95	5.5	12.5	14.0	1280	3800	4800	17.3	16.5	15.8
		20 + 25 + 25 + 25 + 50 + 50	1.28	1.60	1.60	1.60	3.21	3.21	5.5	12.5	14.0	1280	3800	4800	17.3	16.5	15.8
		20 + 25 + 25 + 35 + 35 + 35	1.43	1.79	1.79	2.50	2.50	2.50	5.5	12.5	14.0	1280	3830	4800	17.4	16.7	16.0
		20 + 25 + 25 + 35 + 35 + 50	1.32	1.64	1.64	2.30	2.30	3.29	5.5	12.5	14.0	1280	3800	4800	17.3	16.5	15.8
		20 + 25 + 35 + 35 + 35 + 35	1.35	1.69	2.36	2.36	2.36	2.36	5.5	12.5	14.0	1280	3810	4800	17.3	16.6	15.9
		20 + 35 + 35 + 35 + 35 + 35	1.28	2.24	2.24	2.24	2.24	2.24	5.5	12.5	14.0	1280	3800	4800	17.3	16.5	15.8
		25 + 25 + 25 + 25 + 25 + 25	2.08	2.08	2.08	2.08	2.08	2.08	5.5	12.5	14.0	1280	3860	4800	17.6	16.8	16.1
		25 + 25 + 25 + 25 + 25 + 35	1.95	1.95	1.95	1.95	1.95	2.73	5.5	12.5	14.0	1280	3860	4800	17.6	16.8	16.1
		25 + 25 + 25 + 25 + 25 + 50	1.79	1.79	1.79	1.79	1.79	3.57	5.5	12.5	14.0	1280	3830	4800	17.4	16.7	16.0
		25 + 25 + 25 + 25 + 25 + 60	1.69	1.69	1.69	1.69	1.69	4.05	5.5	12.5	14.0	1280	3810	4800	17.3	16.6	15.9
		25 + 25 + 25 + 25 + 35 + 35	1.84	1.84	1.84	1.84	2.57	2.57	5.5	12.5	14.0	1280	3840	4800	17.5	16.7	16.0
		25 + 25 + 25 + 25 + 35 + 50	1.69	1.69	1.69	1.69	2.36	3.38	5.5	12.5	14.0	1280	3810	4800	17.3	16.6	15.9
		25 + 25 + 25 + 25 + 35 + 60	1.60	1.60	1.60	1.60	2.24	3.85	5.5	12.5	14.0	1280	3800	4800	17.3	16.5	15.8
		25 + 25 + 25 + 35 + 35 + 35	1.74	1.74	1.74	2.43	2.43	2.43	5.5	12.5	14.0	1280	3820	4800	17.4	16.6	15.9
		25 + 25 + 25 + 35 + 35 + 50	1.60	1.60	1.60	2.24	2.24	3.21	5.5	12.5	14.0	1280	3800	4800	17.3	16.5	15.8
		25 + 25 + 35 + 35 + 35 + 35	1.64	1.64	2.30	2.30	2.30	2.30	5.5	12.5	14.0	1280	3800	4800	17.3	16.5	15.8

SCM125ZM-S Таблица комбинаций внутренних блоков

Комбинация внутренних блоков			Теплопроизводительность (кВт)									Потребление энергии (Вт)			Рабочий ток (А)		
			Теплопроизводительность, в помещении						Общая производительность								
			A	B	C	D	E	F	Мин.	Стандарт.	Макс.	Мин.	Стандарт.	Макс.	220В	230В	240В
Режим нагрева	1 комн.	20	3.0	—	—	—	—	—	1.5	3.0	3.6	700	1220	1330	5.6	5.4	5.1
		25	3.4	—	—	—	—	—	1.5	3.4	4.1	700	1265	1540	5.8	5.6	5.3
		35	4.5	—	—	—	—	—	1.5	4.5	4.9	700	1650	1840	7.6	7.2	6.9
		50	5.8	—	—	—	—	—	1.5	5.8	6.4	700	2120	2410	9.7	9.3	8.9
		60	6.8	—	—	—	—	—	1.5	6.8	7.4	700	2500	2760	11.5	11.0	10.5
		71	8.0	—	—	—	—	—	1.5	8.0	8.1	700	3020	3090	13.9	13.3	12.7
	2 room	20 + 20	3.00	3.00	—	—	—	—	2.1	6.0	7.2	750	1540	1860	7.1	6.8	6.5
		20 + 25	2.84	3.56	—	—	—	—	2.1	6.4	7.7	750	1660	2210	7.6	7.3	7.0
		20 + 35	2.73	4.77	—	—	—	—	2.1	7.5	8.5	750	1990	2520	9.1	8.7	8.4
		20 + 50	2.51	6.29	—	—	—	—	2.1	8.8	10.0	750	2430	3220	11.2	10.7	10.2
		20 + 60	2.45	7.35	—	—	—	—	2.1	9.8	11.0	750	2840	3620	13.0	12.5	12.0
		20 + 71	2.42	8.58	—	—	—	—	2.1	11.0	11.6	750	2840	3620	13.0	12.5	12.0
		25 + 25	3.40	3.40	—	—	—	—	2.1	6.8	8.2	750	1770	2420	8.1	7.8	7.4
		25 + 35	3.29	4.61	—	—	—	—	2.1	7.9	9.0	750	2140	2820	9.8	9.4	9.0
		25 + 50	3.07	6.13	—	—	—	—	2.1	9.2	10.5	750	2630	3610	12.1	11.6	11.1
		25 + 60	3.00	7.20	—	—	—	—	2.1	10.2	11.5	750	3040	3790	14.0	13.4	12.8
		25 + 71	2.97	8.43	—	—	—	—	2.1	11.4	12.1	750	3440	4250	15.8	15.1	14.5
		35 + 35	4.50	4.50	—	—	—	—	2.1	9.0	9.8	750	2520	3210	11.6	11.1	10.6
		35 + 50	4.24	6.06	—	—	—	—	2.1	10.3	11.3	750	3040	3710	14.0	13.4	12.8
		35 + 60	4.16	7.14	—	—	—	—	2.1	11.3	12.3	750	3420	4320	15.7	15.0	14.4
		35 + 71	4.13	8.37	—	—	—	—	2.1	12.5	12.9	750	4030	4690	18.5	17.7	17.0
		50 + 50	5.80	5.80	—	—	—	—	2.1	11.6	12.8	750	3660	4620	16.8	16.1	15.4
		50 + 60	5.73	6.87	—	—	—	—	2.1	12.6	13.8	750	4090	5230	18.8	18.0	17.2
		50 + 71	5.58	7.92	—	—	—	—	2.1	13.5	13.8	750	4540	5230	20.8	19.9	19.1
		60 + 60	6.75	6.75	—	—	—	—	2.1	13.5	13.8	750	4540	5230	20.8	19.9	19.1
		60 + 71	6.18	7.32	—	—	—	—	2.1	13.5	13.8	750	4540	5230	20.8	19.9	19.1
		71 + 71	6.75	6.75	—	—	—	—	2.1	13.5	13.8	750	4530	5230	20.8	19.9	19.1
	3 room	20 + 20 + 20	3.00	3.00	3.00	—	—	—	3.2	9.0	10.9	780	2270	3350	10.4	10.0	9.6
		20 + 20 + 25	2.89	2.89	3.62	—	—	—	3.2	9.4	11.4	780	2400	3550	11.0	10.5	10.1
		20 + 20 + 35	2.80	2.80	4.90	—	—	—	3.2	10.5	12.2	780	2760	3820	12.7	12.1	11.6
		20 + 20 + 50	2.62	2.62	6.56	—	—	—	3.2	11.8	13.7	780	3270	4290	15.0	14.4	13.8
		20 + 20 + 60	2.56	2.56	7.68	—	—	—	3.2	12.8	13.8	780	3690	4350	16.9	16.2	15.5
		20 + 20 + 71	2.43	2.43	8.64	—	—	—	3.2	13.5	13.8	780	4140	4350	19.0	18.2	17.4
		20 + 25 + 25	2.80	3.50	3.50	—	—	—	3.2	9.8	11.9	780	2560	3720	11.8	11.2	10.8
		20 + 25 + 35	2.73	3.41	4.77	—	—	—	3.2	10.9	12.7	780	2970	3990	13.6	13.0	12.5
		20 + 25 + 50	2.57	3.21	6.42	—	—	—	3.2	12.2	13.8	780	3480	4350	16.0	15.3	14.6
		20 + 25 + 60	2.51	3.14	7.54	—	—	—	3.2	13.2	13.8	780	3990	4350	18.3	17.5	16.8
		20 + 25 + 71	2.33	2.91	8.26	—	—	—	3.2	13.5	13.8	780	4140	4350	19.0	18.2	17.4
		20 + 35 + 35	2.67	4.67	4.67	—	—	—	3.2	12.0	13.5	780	3460	4220	15.9	15.2	14.6
		20 + 35 + 50	2.53	4.43	6.33	—	—	—	3.2	13.3	13.8	780	3980	4350	18.3	17.5	16.8
		20 + 35 + 60	2.35	4.11	7.04	—	—	—	3.2	13.5	13.8	780	4130	4350	19.0	18.1	17.4
		20 + 35 + 71	2.14	3.75	7.61	—	—	—	3.2	13.5	13.8	780	4130	4350	19.0	18.1	17.4
		20 + 50 + 50	2.25	5.63	5.63	—	—	—	3.2	13.5	13.8	780	4130	4350	19.0	18.1	17.4

ИНВЕРТОРНАЯ МУЛЬТИ СПЛИТ-СИСТЕМА

Комбинация внутренних блоков			Холодопроизводительность (кВт)									Потребление энергии (Вт)			Рабочий ток (А)		
			Холодопроизводительность, в помещении						Общая производительность								
			A	B	C	D	E	F	Мин.	Стандарт.	Макс.	Мин.	Стандарт.	Макс.	220В	230В	240В
Режим нагрева	3 комн.	20 + 50 + 60	2.08	5.19	6.23	—	—	—	3.2	13.5	13.8	780	4130	4350	19.0	18.1	17.4
		20 + 50 + 71	1.91	4.79	6.80	—	—	—	4.2	13.5	13.8	780	4130	4350	18.8	18.0	17.2
		20 + 60 + 60	1.93	5.79	5.79	—	—	—	5.2	13.5	13.8	780	4130	4350	18.6	17.8	17.0
		20 + 60 + 71	1.79	5.36	6.35	—	—	—	6.2	13.5	13.8	780	4120	4350	18.4	17.6	16.8
		20 + 71 + 71	1.67	5.92	5.92	—	—	—	7.2	13.5	13.8	780	4120	4350	18.2	17.4	16.7
		25 + 25 + 25	3.40	3.40	3.40	—	—	—	3.2	10.2	12.4	780	2760	3880	12.7	12.1	11.6
		25 + 25 + 35	3.32	3.32	4.65	—	—	—	3.2	11.3	13.2	780	3170	4120	14.6	13.9	13.3
		25 + 25 + 50	3.15	3.15	6.30	—	—	—	3.2	12.6	13.8	780	3690	4350	16.9	16.2	15.5
		25 + 25 + 60	3.07	3.07	7.36	—	—	—	3.2	13.5	13.8	780	4130	4350	19.0	18.1	17.4
		25 + 25 + 71	2.79	2.79	7.92	—	—	—	3.2	13.5	13.8	780	4130	4350	19.0	18.1	17.4
		25 + 35 + 35	3.26	4.57	4.57	—	—	—	3.2	12.4	13.8	780	3780	4350	17.4	16.6	15.9
		25 + 35 + 50	3.07	4.30	6.14	—	—	—	3.2	13.5	13.8	780	4140	4350	19.0	18.2	17.4
		25 + 35 + 60	2.81	3.94	6.75	—	—	—	3.2	13.5	13.8	780	4140	4350	19.0	18.2	17.4
		25 + 35 + 71	2.58	3.61	7.32	—	—	—	4.2	13.5	13.8	780	4130	4350	18.8	18.0	17.2
		25 + 50 + 50	2.70	5.40	5.40	—	—	—	3.2	13.5	13.8	780	4130	4350	19.0	18.1	17.4
		25 + 50 + 60	2.50	5.00	6.00	—	—	—	3.2	13.5	13.8	780	4130	4350	19.0	18.1	17.4
		25 + 50 + 71	2.31	4.62	6.57	—	—	—	3.2	13.5	13.8	780	4130	4350	19.0	18.1	17.4
		25 + 60 + 60	2.33	5.59	5.59	—	—	—	3.2	13.5	13.8	780	4130	4350	19.0	18.1	17.4
		25 + 60 + 71	2.16	5.19	6.14	—	—	—	3.2	13.5	13.8	780	4120	4350	18.9	18.1	17.3
		25 + 71 + 71	2.02	5.74	5.74	—	—	—	3.2	13.5	13.8	780	4120	4350	18.9	18.1	17.3
		35 + 35 + 35	4.50	4.50	4.50	—	—	—	3.2	13.5	13.8	780	4140	4350	19.0	18.2	17.4
		35 + 35 + 50	3.94	3.94	5.63	—	—	—	3.2	13.5	13.8	780	4140	4350	19.0	18.2	17.4
		35 + 35 + 60	3.63	3.63	6.23	—	—	—	3.2	13.5	13.8	780	4130	4350	19.0	18.1	17.4
		35 + 35 + 71	3.35	3.35	6.80	—	—	—	3.2	13.5	13.8	780	4130	4350	19.0	18.1	17.4
		35 + 50 + 50	3.50	5.00	5.00	—	—	—	3.2	13.5	13.8	780	4130	4350	19.0	18.1	17.4
		35 + 50 + 60	3.26	4.66	5.59	—	—	—	3.2	13.5	13.8	780	4130	4350	19.0	18.1	17.4
		35 + 50 + 71	3.03	4.33	6.14	—	—	—	3.2	13.5	13.8	780	4120	4350	18.9	18.1	17.3
		35 + 60 + 60	3.05	5.23	5.23	—	—	—	3.2	13.5	13.8	780	4120	4350	18.9	18.1	17.3
		35 + 60 + 71	2.85	4.88	5.77	—	—	—	3.2	13.5	13.8	780	4120	4350	18.9	18.1	17.3
		35 + 71 + 71	2.67	5.42	5.42	—	—	—	3.2	13.5	13.8	780	4120	4350	18.9	18.1	17.3
		50 + 50 + 50	4.50	4.50	4.50	—	—	—	3.2	13.5	13.8	780	4120	4350	18.9	18.1	17.3
		50 + 50 + 60	4.22	4.22	5.06	—	—	—	3.2	13.5	13.8	780	4120	4350	18.9	18.1	17.3
		50 + 50 + 71	3.95	3.95	5.61	—	—	—	3.2	13.5	13.8	780	4120	4350	18.9	18.1	17.3
		50 + 60 + 60	3.97	4.76	4.76	—	—	—	3.2	13.5	13.8	780	4120	4350	18.9	18.1	17.3
		50 + 60 + 71	3.73	4.48	5.30	—	—	—	3.2	13.5	13.8	780	4110	4350	18.9	18.1	17.3
		60 + 60 + 60	4.50	4.50	4.50	—	—	—	3.2	13.5	13.8	780	4110	4350	18.9	18.1	17.3
		60 + 60 + 71	4.24	4.24	5.02	—	—	—	3.2	13.5	13.8	780	4110	4350	18.9	18.1	17.3
	4 комн.	20 + 20 + 20 + 20	3.00	3.00	3.00	3.00	—	—	3.6	12.0	13.8	950	3270	3920	14.9	14.2	13.6
		20 + 20 + 20 + 25	2.92	2.92	2.92	3.65	—	—	3.6	12.4	13.8	950	3460	3920	15.7	15.1	14.4
		20 + 20 + 20 + 35	2.84	2.84	2.84	4.97	—	—	3.6	13.5	13.8	950	3770	3920	17.2	16.4	15.7
		20 + 20 + 20 + 50	2.45	2.45	2.45	6.14	—	—	3.6	13.5	13.8	950	3760	3920	17.1	16.4	15.7
		20 + 20 + 20 + 60	2.25	2.25	2.25	6.75	—	—	3.6	13.5	13.8	950	3760	3920	17.1	16.4	15.7
		20 + 20 + 20 + 71	2.06	2.06	2.06	7.32	—	—	3.6	13.5	13.8	950	3750	3920	16.9	16.2	15.5
		20 + 20 + 25 + 25	2.84	2.84	3.56	3.56	—	—	3.6	12.8	13.8	950	3510	3920	16.0	15.3	14.6
		20 + 20 + 25 + 35	2.70	2.70	3.38	4.73	—	—	3.6	13.5	13.8	950	3770	3920	17.2	16.4	15.7
		20 + 20 + 25 + 50	2.35	2.35	2.93	5.87	—	—	3.6	13.5	13.8	950	3760	3920	17.1	16.4	15.7
		20 + 20 + 25 + 60	2.16	2.16	2.70	6.48	—	—	3.6	13.5	13.8	950	3750	3920	17.1	16.3	15.6
		20 + 20 + 25 + 71	1.99	1.99	2.48	7.05	—	—	3.6	13.5	13.8	950	3750	3920	17.1	16.3	15.6
		20 + 20 + 35 + 35	2.45	2.45	4.30	4.30	—	—	3.6	13.5	13.8	950	3760	3920	17.1	16.4	15.7
		20 + 20 + 35 + 50	2.16	2.16	3.78	5.40	—	—	3.6	13.5	13.8	950	3750	3920	17.1	16.3	15.6
		20 + 20 + 35 + 60	2.00	2.00	3.50	6.00	—	—	3.6	13.5	13.8	950	3750	3920	17.1	16.3	15.6
		20 + 20 + 35 + 71	1.85	1.85	3.24	6.57	—	—	3.6	13.5	13.8	950	3740	3920	17.0	16.3	15.6
		20 + 20 + 50 + 50	1.93	1.93	4.82	4.82	—	—	3.6	13.5	13.8	950	3740	3920	17.0	16.3	15.6
		20 + 20 + 50 + 60	1.80	1.80	4.50	5.40	—	—	3.6	13.5	13.8	950	3740	3920	17.0	16.3	15.6
		20 + 20 + 50 + 71	1.68	1.68	4.19	5.95	—	—	3.6	13.5	13.8	950	3740	3920	17.0	16.3	15.6
		20 + 20 + 60 + 60	1.69	1.69	5.06	5.06	—	—	3.6	13.5	13.8	950	3740	3920	17.0	16.3	15.6
		20 + 20 + 60 + 71	1.58	1.58	4.74	5.61	—	—	3.6	13.5	13.8	950	3730	3920	17.0	16.2	15.6
		20 + 20 + 71 + 71	1.48	1.48	5.27	5.27	—	—	3.6	13.5	13.8	950	3730	3920	17.0	16.2	15.6
		20 + 25 + 25 + 25	2.78	3.47	3.47	3.47	—	—	3.6	13.2	13.8	950	3620	3920	16.5	15.8	15.1
		20 + 25 + 25 + 35	2.57	3.21	3.21	4.50	—	—	3.6	13.5	13.8	950	3770	3920	17.2	16.4	15.7
		20 + 25 + 25 + 50	2.25	2.81	2.81	5.63	—	—	3.6	13.5	13.8	950	3760	3920	17.1	16.4	15.7
		20 + 25 + 25 + 60	2.08	2.60	2.60	6.23	—	—	3.6	13.5	13.8	950	3750	3920	17.1	16.3	15.6
		20 + 25 + 25 + 71	1.91	2.39	2.39	6.80	—	—	3.6	13.5	13.8	950	3740	3920	17.0	16.3	15.6
		20 + 25 + 35 + 35	2.35	2.93	4.11	4.11	—	—	3.6	13.5	13.8	950	3760	3920	17.1	16.4	15.7
		20 + 25 + 35 + 50	2.08	2.60	3.63	5.19	—	—	3.6	13.5	13.8	950	3750	3920	17.1	16.3	15.6
		20 + 25 + 35 + 60	1.93	2.41	3.38	5.79	—	—	3.6	13.5	13.8	950	3740	3920	17.0	16.3	15.6
		20 + 25 + 35 + 71	1.79	2.24	3.13	6.35	—	—	3.6	13.5	13.8	950	3740	3920	17.0	16.3	15.6
		20 + 25 + 50 + 50	1.86	2.33	4.66	4.66	—	—	3.6	13.5	13.8	950	3740	3920	17.0	16.3	15.6
		20 + 25 + 50 + 60	1.74	2.18	4.35	5.23	—	—	3.6	13.5	13.8	950	3740	3920	17.0	16.3	15.6
		20 + 25 + 50 + 71	1.63	2.03	4.07	5.77	—	—	3.6	13.5	13.8	950	3730	3920	17.0	16.2	15.6
		20 + 25 + 60 + 60	1.64	2.05	4.91	4.91	—	—	3.6	13.5	13.8	950	3730	3920	17.0	16.2	15.6
		20 + 25 + 60 + 71	1.53	1.92	4.60	5.45	—	—	3.6	13.5	13.8	950	3730	3920	17.0	16.2	15.6
		20 + 25 + 71 + 71	1.44	1.80	5.13	5.13	—	—	3.6	13.5	13.8	950	3720	3920	16.9	16.2	15.5
		20 + 35 + 35 + 35	2.16	3.78	3.78	3.78	—	—	3.6	13.5	13.8	950	3750	3920	17.1	16.3	15.6
		20 + 35 + 35 + 50	1.93	3.38	3.38	4.82	—	—	3.6	13.5	13.8	950	3740	3920	17.0	16.3	15.6
		20 + 35 + 35 + 60	1.80	3.15	3.15	5.40	—	—	3.6	13.5	13.8	950	3740	3920	17.0	16.3	15.6
		20 + 35 + 35 + 71	1.68	2.93	2.93	5.95	—	—	3.6	13.5	13.8	950	3740	3920	17.0	16.3	15.6
		20 + 35 + 50 + 50	1.74	3.05	4.35	4.35	—	—	3.6	13.5	13.8	950	3740	3920	17.0	16.3	15.6
		20 + 35 + 50 + 60	1.64	2.86	4.09	4.91	—	—	3.6	13.5	13.8	950	3730	3920	17.0	16.2	15.6
		20 + 35 + 50 + 71	1.53	2.68	3.84	5.45	—	—	3.6	13.5	13.8	950	3730	3920	17.0	16.2	15.6
		20 + 35 + 60 + 60	1.54	2.70	4.63	4.63	—	—	3.6	13.5	13.8	950	3730	3920	17.0	16.2	15.6
		20 + 35 + 60 + 71	1.45	2.54	4.35	5.15	—	—	3.6	13.5	13.8	950	3720	3920	16.9	16.2	15.5
		20 + 50 + 50 + 50	1.59	3.97	3.97	3.97	—	—	3.6	13.5	13.8	950	3730	3920	17.0	16.2	15.6
		20 + 50 + 50 + 60	1.50	3.75	3.75	4.50	—	—	3.6	13.5	13.8	950	3730	3920	17.0	16.2	15.6
		20 + 50 + 50 + 71	1.41	3.53	3.53	5.02	—	—	3.6	13.5	13.8	950	3720	3920	16.9	16.2	15.5
		20 + 50 + 60 + 60	1.42	3.55	4.26	4.26	—	—	3.6	13.5	13.8	950	3720	3920	16.9	16.2	15.5
		25 + 25 + 25 + 25	3.38	3.38	3.38	3.38	—	—	3.6	13.5	13.8	950	3770	3920	17.2	16.4	15.7
		25 + 25 + 25 + 35	3.07	3.07	3.07	4.30	—	—	3.6	13.5	13.8	950	3760	3920	17.1	16.4	15.7
		25 + 25 + 25 + 50	2.70	2.70	2.70	5.40	—	—	3.6	13.5	13.8	950	3750	3920	17.1	16.3	15.6
		25 + 25 + 25 + 60	2.50	2.50	2.50	6.00	—	—	3.6	13.5	13.8	950	3750	3920	17.1	16.3	15.6
		25 + 25 + 25 + 71	2.31	2.31	2.31	6.57	—	—	3.6	13.5	13.8	950	3740	3920	17.0	16.3	15.6
		25 + 25 + 35 + 35	2.81	2.81	3.94	3.94	—	—	3.6	13.5	13.8	950	3760	3920	17.1	16.4	15.7
		25 + 25 + 35 + 50	2.50	2.50	3.50	5.00	—	—	3.6	13.5	13.8	950	3750	3920	17.1	16.3	15.6

КОМБИНАЦИИ

Комбинация внутренних блоков			Теплопроизводительность (кВт)									Потребление энергии (Вт)			Рабочий ток (А)		
			Теплопроизводительность, в помещении						Общая производительность								
			A	B	C	D	E	F	Мин.	Стандарт.	Макс.	Мин.	Стандарт.	Макс.	220В	230В	240В
Режим нагрева	4 комн.	25 + 25 + 35 + 60	2.33	2.33	3.26	5.59	—	—	3.6	13.5	13.8	950	3740	3920	17.0	16.3	15.6
		25 + 25 + 35 + 71	2.16	2.16	3.03	6.14	—	—	3.6	13.5	13.8	950	3740	3920	17.0	16.3	15.6
		25 + 25 + 50 + 50	2.25	2.25	4.50	4.50	—	—	3.6	13.5	13.8	950	3740	3920	17.0	16.3	15.6
		25 + 25 + 50 + 60	2.11	2.11	4.22	5.06	—	—	3.6	13.5	13.8	950	3740	3920	17.0	16.3	15.6
		25 + 25 + 50 + 71	1.97	1.97	3.95	5.61	—	—	3.6	13.5	13.8	950	3730	3920	17.0	16.2	15.6
		25 + 25 + 60 + 60	1.99	1.99	4.76	4.76	—	—	3.6	13.5	13.8	950	3730	3920	17.0	16.2	15.6
		25 + 25 + 60 + 71	1.86	1.86	4.48	5.30	—	—	3.6	13.5	13.8	950	3730	3920	17.0	16.2	15.6
		25 + 25 + 71 + 71	1.76	1.76	4.99	4.99	—	—	3.6	13.5	13.8	950	3720	3920	16.9	16.2	15.5
		25 + 35 + 35 + 35	2.60	3.63	3.63	3.63	—	—	3.6	13.5	13.8	950	3750	3920	17.1	16.3	15.6
		25 + 35 + 35 + 50	2.33	3.26	3.26	4.66	—	—	3.6	13.5	13.8	950	3740	3920	17.0	16.3	15.6
		25 + 35 + 35 + 60	2.18	3.05	3.05	5.23	—	—	3.6	13.5	13.8	950	3740	3920	17.0	16.3	15.6
		25 + 35 + 35 + 71	2.03	2.85	2.85	5.77	—	—	3.6	13.5	13.8	950	3730	3920	17.0	16.2	15.6
		25 + 35 + 50 + 50	2.11	2.95	4.22	4.22	—	—	3.6	13.5	13.8	950	3740	3920	17.0	16.3	15.6
		25 + 35 + 50 + 60	1.99	2.78	3.97	4.76	—	—	3.6	13.5	13.8	950	3730	3920	17.0	16.2	15.6
		25 + 35 + 50 + 71	1.86	2.61	3.73	5.30	—	—	3.6	13.5	13.8	950	3730	3920	17.0	16.2	15.6
		25 + 35 + 60 + 60	1.88	2.63	4.50	4.50	—	—	3.6	13.5	13.8	950	3730	3920	17.0	16.2	15.6
		25 + 35 + 60 + 71	1.77	2.47	4.24	5.02	—	—	3.6	13.5	13.8	950	3720	3920	16.9	16.2	15.5
		25 + 50 + 50 + 50	1.93	3.86	3.86	3.86	—	—	3.6	13.5	13.8	950	3730	3920	17.0	16.2	15.6
		25 + 50 + 50 + 60	1.82	3.65	3.65	4.38	—	—	3.6	13.5	13.8	950	3720	3920	16.9	16.2	15.5
		25 + 50 + 60 + 60	1.73	3.46	4.15	4.15	—	—	3.6	13.5	13.8	950	3720	3920	16.9	16.2	15.5
		35 + 35 + 35 + 35	3.38	3.38	3.38	3.38	—	—	3.6	13.5	13.8	950	3740	3920	17.0	16.3	15.6
		35 + 35 + 35 + 50	3.05	3.05	3.05	4.35	—	—	3.6	13.5	13.8	950	3740	3920	17.0	16.3	15.6
		35 + 35 + 35 + 60	2.86	2.86	2.86	4.91	—	—	3.6	13.5	13.8	950	3730	3920	17.0	16.2	15.6
		35 + 35 + 35 + 71	2.68	2.68	2.68	5.45	—	—	3.6	13.5	13.8	950	3730	3920	17.0	16.2	15.6
		35 + 35 + 50 + 50	2.78	2.78	3.97	3.97	—	—	3.6	13.5	13.8	950	3730	3920	17.0	16.2	15.6
		35 + 35 + 50 + 60	2.63	2.63	3.75	4.50	—	—	3.6	13.5	13.8	950	3730	3920	17.0	16.2	15.6
		35 + 35 + 50 + 71	2.47	2.47	3.53	5.02	—	—	3.6	13.5	13.8	950	3720	3920	16.9	16.2	15.5
		35 + 35 + 60 + 60	2.49	2.49	4.26	4.26	—	—	3.6	13.5	13.8	950	3720	3920	16.9	16.2	15.5
		35 + 50 + 50 + 50	2.55	3.65	3.65	3.65	—	—	3.6	13.5	13.8	950	3720	3920	16.9	16.2	15.5
		35 + 50 + 50 + 60	2.42	3.46	3.46	4.15	—	—	3.6	13.5	13.8	950	3720	3920	16.9	16.2	15.5
	5 комн.	20 + 20 + 20 + 20 + 20	2.70	2.70	2.70	2.70	2.70	—	4.0	13.5	13.8	1050	3450	3470	15.7	15.0	14.4
		20 + 20 + 20 + 20 + 25	2.57	2.57	2.57	2.57	3.21	—	4.0	13.5	13.8	1050	3450	3470	15.7	15.0	14.4
		20 + 20 + 20 + 20 + 35	2.35	2.35	2.35	2.35	4.11	—	4.0	13.5	13.8	1050	3440	3470	15.7	15.0	14.3
		20 + 20 + 20 + 20 + 50	2.08	2.08	2.08	2.08	5.19	—	4.0	13.5	13.8	1050	3430	3470	15.6	14.9	14.3
		20 + 20 + 20 + 20 + 60	1.93	1.93	1.93	1.93	5.79	—	4.0	13.5	13.8	1050	3430	3470	15.6	14.9	14.3
		20 + 20 + 20 + 20 + 71	1.79	1.79	1.79	1.79	6.35	—	4.0	13.5	13.8	1050	3420	3470	15.6	14.9	14.3
		20 + 20 + 20 + 25 + 25	2.45	2.45	2.45	3.07	3.07	—	4.0	13.5	13.8	1050	3450	3470	15.7	15.0	14.4
		20 + 20 + 20 + 25 + 35	2.25	2.25	2.25	2.81	3.94	—	4.0	13.5	13.8	1050	3440	3470	15.7	15.0	14.3
		20 + 20 + 20 + 25 + 50	2.00	2.00	2.00	2.50	5.00	—	4.0	13.5	13.8	1050	3430	3470	15.6	14.9	14.3
		20 + 20 + 20 + 25 + 60	1.86	1.86	1.86	2.33	5.59	—	4.0	13.5	13.8	1050	3420	3470	15.6	14.9	14.3
		20 + 20 + 20 + 25 + 71	1.73	1.73	1.73	2.16	6.14	—	4.0	13.5	13.8	1050	3420	3470	15.6	14.9	14.3
		20 + 20 + 20 + 35 + 35	2.08	2.08	2.08	3.63	3.63	—	4.0	13.5	13.8	1050	3430	3470	15.6	14.9	14.3
		20 + 20 + 20 + 35 + 50	1.86	1.86	1.86	3.26	4.66	—	4.0	13.5	13.8	1050	3420	3470	15.6	14.9	14.3
		20 + 20 + 20 + 35 + 60	1.74	1.74	1.74	3.05	5.23	—	4.0	13.5	13.8	1050	3420	3470	15.6	14.9	14.3
		20 + 20 + 20 + 35 + 71	1.63	1.63	1.63	2.85	5.77	—	4.0	13.5	13.8	1050	3410	3470	15.5	14.8	14.2
		20 + 20 + 20 + 50 + 50	1.69	1.69	1.69	4.22	4.22	—	4.0	13.5	13.8	1050	3410	3470	15.5	14.8	14.2
		20 + 20 + 20 + 50 + 60	1.59	1.59	1.59	3.97	4.76	—	4.0	13.5	13.8	1050	3410	3470	15.5	14.8	14.2
		20 + 20 + 20 + 60 + 60	1.50	1.50	1.50	4.50	4.50	—	4.0	13.5	13.8	1050	3400	3470	15.5	14.8	14.2
		20 + 20 + 20 + 60 + 71	1.41	1.41	1.41	4.24	5.02	—	4.0	13.5	13.8	1050	3390	3470	15.4	14.8	14.1
		20 + 20 + 25 + 25 + 25	2.35	2.35	2.93	2.93	2.93	—	4.0	13.5	13.8	1050	3440	3470	15.7	15.0	14.3
		20 + 20 + 25 + 25 + 35	2.16	2.16	2.70	2.70	3.78	—	4.0	13.5	13.8	1050	3440	3470	15.7	15.0	14.3
		20 + 20 + 25 + 25 + 50	1.93	1.93	2.41	2.41	4.82	—	4.0	13.5	13.8	1050	3430	3470	15.6	14.9	14.3
		20 + 20 + 25 + 25 + 60	1.80	1.80	2.25	2.25	5.40	—	4.0	13.5	13.8	1050	3420	3470	15.6	14.9	14.3
		20 + 20 + 25 + 25 + 71	1.68	1.68	2.10	2.10	5.95	—	4.0	13.5	13.8	1050	3410	3470	15.5	14.8	14.2
		20 + 20 + 25 + 35 + 35	2.00	2.00	2.50	3.50	3.50	—	4.0	13.5	13.8	1050	3430	3470	15.6	14.9	14.3
		20 + 20 + 25 + 35 + 50	1.80	1.80	2.25	3.15	4.50	—	4.0	13.5	13.8	1050	3420	3470	15.6	14.9	14.3
		20 + 20 + 25 + 35 + 60	1.69	1.69	2.11	2.95	5.06	—	4.0	13.5	13.8	1050	3410	3470	15.5	14.8	14.2
		20 + 20 + 25 + 35 + 71	1.58	1.58	1.97	2.76	5.61	—	4.0	13.5	13.8	1050	3410	3470	15.5	14.8	14.2
		20 + 20 + 25 + 50 + 50	1.64	1.64	2.05	4.09	4.09	—	4.0	13.5	13.8	1050	3410	3470	15.5	14.8	14.2
		20 + 20 + 25 + 50 + 60	1.54	1.54	1.93	3.86	4.63	—	4.0	13.5	13.8	1050	3410	3470	15.5	14.8	14.2
		20 + 20 + 25 + 50 + 71	1.45	1.45	1.81	3.63	5.15	—	4.0	13.5	13.8	1050	3400	3470	15.5	14.8	14.2
		20 + 20 + 25 + 60 + 60	1.46	1.46	1.82	4.38	4.38	—	4.0	13.5	13.8	1050	3400	3470	15.5	14.8	14.2
		20 + 20 + 35 + 35 + 35	1.86	1.86	3.26	3.26	3.26	—	4.0	13.5	13.8	1050	3420	3470	15.6	14.9	14.3
		20 + 20 + 35 + 35 + 50	1.69	1.69	2.95	2.95	4.22	—	4.0	13.5	13.8	1050	3410	3470	15.5	14.8	14.2
		20 + 20 + 35 + 35 + 60	1.59	1.59	2.78	2.78	4.76	—	4.0	13.5	13.8	1050	3410	3470	15.5	14.8	14.2
		20 + 20 + 35 + 35 + 71	1.49	1.49	2.61	2.61	5.30	—	4.0	13.5	13.8	1050	3400	3470	15.5	14.8	14.2
		20 + 20 + 35 + 50 + 50	1.54	1.54	2.70	3.86	3.86	—	4.0	13.5	13.8	1050	3410	3470	15.5	14.8	14.2
		20 + 20 + 35 + 50 + 60	1.46	1.46	2.55	3.65	4.38	—	4.0	13.5	13.8	1050	3400	3470	15.5	14.8	14.2
		20 + 20 + 35 + 60 + 60	1.38	1.38	2.42	4.15	4.15	—	4.0	13.5	13.8	1050	3390	3470	15.4	14.8	14.1
		20 + 20 + 50 + 50 + 50	1.42	1.42	3.55	3.55	3.55	—	4.0	13.5	13.8	1050	3390	3470	15.4	14.8	14.1
		20 + 25 + 25 + 25 + 25	2.25	2.81	2.81	2.81	2.81	—	4.0	13.5	13.8	1050	3440	3470	15.7	15.0	14.3
		20 + 25 + 25 + 25 + 35	2.08	2.60	2.60	2.60	3.63	—	4.0	13.5	13.8	1050	3430	3470	15.6	14.9	14.3
		20 + 25 + 25 + 25 + 50	1.86	2.33	2.33	2.33	4.66	—	4.0	13.5	13.8	1050	3420	3470	15.6	14.9	14.3
		20 + 25 + 25 + 25 + 60	1.74	2.18	2.18	2.18	5.23	—	4.0	13.5	13.8	1050	3420	3470	15.6	14.9	14.3
		20 + 25 + 25 + 25 + 71	1.63	2.03	2.03	2.03	5.77	—	4.0	13.5	13.8	1050	3410	3470	15.5	14.8	14.2
		20 + 25 + 25 + 35 + 35	1.93	2.41	2.41	3.38	3.38	—	4.0	13.5	13.8	1050	3430	3470	15.6	14.9	14.3
		20 + 25 + 25 + 35 + 50	1.74	2.18	2.18	3.05	4.35	—	4.0	13.5	13.8	1050	3420	3470	15.6	14.9	14.3
		20 + 25 + 25 + 35 + 60	1.64	2.05	2.05	2.86	4.91	—	4.0	13.5	13.8	1050	3410	3470	15.5	14.8	14.2
		20 + 25 + 25 + 35 + 71	1.53	1.92	1.92	2.68	5.45	—	4.0	13.5	13.8	1050	3410	3470	15.5	14.8	14.2
		20 + 25 + 25 + 50 + 50	1.59	1.99	1.99	3.97	3.97	—	4.0	13.5	13.8	1050	3410	3470	15.5	14.8	14.2
		20 + 25 + 25 + 50 + 60	1.50	1.88	1.88	3.75	4.50	—	4.0	13.5	13.8	1050	3400	3470	15.5	14.8	14.2
		20 + 25 + 25 + 50 + 71	1.41	1.77	1.77	3.53	5.02	—	4.0	13.5	13.8	1050	3390	3470	15.4	14.8	14.1
		20 + 25 + 25 + 60 + 60	1.42	1.78	1.78	4.26	4.26	—	4.0	13.5	13.8	1050	3390	3470	15.4	14.8	14.1
		20 + 25 + 35 + 35 + 35	1.80	2.25	3.15	3.15	3.15	—	4.0	13.5	13.8	1050	3420	3470	15.6	14.9	14.3
		20 + 25 + 35 + 35 + 50	1.64	2.05	2.86	2.86	4.09	—	4.0	13.5	13.8	1050	3410	3470	15.5	14.8	14.2
		20 + 25 + 35 + 35 + 60	1.54	1.93	2.70	2.70	4.63	—	4.0	13.5	13.8	1050	3410	3470	15.5	14.8	14.2
		20 + 25 + 35 + 35 + 71	1.45	1.81	2.54	2.54	5.15	—	4.0	13.5	13.8	1050	3400	3470	15.5	14.8	14.2
		20 + 25 + 35 + 50 + 50	1.50	1.88	2.63	3.75	3.75	—	4.0	13.5	13.8	1050	3400	3470	15.5	14.8	14.2
		20 + 25 + 35 + 50 + 60	1.42	1.78	2.49	3.55	4.26	—	4.0	13.5	13.8	1050	3390	3470	15.4	14.8	14.1
		20 + 25 + 50 + 50 + 50	1.38	1.73	3.46	3.46	3.46	—	4.0	13.5	13.8	1050	3390	3470	15.4	14.8	14.1
		20 + 35 + 35 + 35 + 35	1.69	2.95	2.95	2.95	2.95	—	4.0	13.5	13.8	1050	3410	3470	15.5	14.8	14.2
		20 + 35 + 35 + 35 + 50	1.54	2.70	2.70	2.70	3.86	—	4.0	13.5	13.8	1050	3410	3470	15.5	14.8	14.2
		20 + 35 + 35 + 35 + 60	1.46	2.55	2.55	2.55	4.38	—	4.0	13.5	13.8	1050	3400	3470	15.5	14.8	14.2

ИНВЕРТОРНАЯ МУЛЬТИ СПЛИТ-СИСТЕМА

Комбинация внутренних блоков		Теплопроизводительность (кВт)									Потребление энергии (Вт)			Рабочий ток (А)		
		Теплопроизводительность, в помещении						Общая производительность								
		A	B	C	D	E	F	Мин.	Стандарт.	Макс.	Мин.	Стандарт.	Макс.	220В	230В	240В
5 комн.	20 + 35 + 35 + 50 + 50	1.42	2.49	2.49	3.55	3.55	—	4.0	13.5	13.8	1050	3390	3470	15.4	14.8	14.1
	25 + 25 + 25 + 25 + 25	2.70	2.70	2.70	2.70	2.70	—	4.0	13.5	13.8	1050	3440	3470	15.7	15.0	14.3
	25 + 25 + 25 + 25 + 35	2.50	2.50	2.50	2.50	3.50	—	4.0	13.5	13.8	1050	3430	3470	15.6	14.9	14.3
	25 + 25 + 25 + 25 + 50	2.25	2.25	2.25	2.25	4.50	—	4.0	13.5	13.8	1050	3420	3470	15.6	14.9	14.3
	25 + 25 + 25 + 25 + 60	2.11	2.11	2.11	2.11	5.06	—	4.0	13.5	13.8	1050	3410	3470	15.5	14.8	14.2
	25 + 25 + 25 + 25 + 71	1.97	1.97	1.97	1.97	5.61	—	4.0	13.5	13.8	1050	3410	3470	15.5	14.8	14.2
	25 + 25 + 25 + 35 + 35	2.33	2.33	2.33	3.26	3.26	—	4.0	13.5	13.8	1050	3420	3470	15.6	14.9	14.3
	25 + 25 + 25 + 35 + 50	2.11	2.11	2.11	2.95	4.22	—	4.0	13.5	13.8	1050	3410	3470	15.5	14.8	14.2
	25 + 25 + 25 + 35 + 60	1.99	1.99	1.99	2.78	4.76	—	4.0	13.5	13.8	1050	3410	3470	15.5	14.8	14.2
	25 + 25 + 25 + 35 + 71	1.86	1.86	1.86	2.61	5.30	—	4.0	13.5	13.8	1050	3400	3470	15.5	14.8	14.2
	25 + 25 + 25 + 50 + 50	1.93	1.93	1.93	3.86	3.86	—	4.0	13.5	13.8	1050	3410	3470	15.5	14.8	14.2
	25 + 25 + 25 + 50 + 60	1.82	1.82	1.82	3.65	4.38	—	4.0	13.5	13.8	1050	3400	3470	15.5	14.8	14.2
	25 + 25 + 25 + 60 + 60	1.73	1.73	1.73	4.15	4.15	—	4.0	13.5	13.8	1050	3390	3470	15.4	14.8	14.1
	25 + 25 + 35 + 35 + 35	2.18	2.18	3.05	3.05	3.05	—	4.0	13.5	13.8	1050	3420	3470	15.6	14.9	14.3
	25 + 25 + 35 + 35 + 50	1.99	1.99	2.78	2.78	3.97	—	4.0	13.5	13.8	1050	3410	3470	15.5	14.8	14.2
	25 + 25 + 35 + 35 + 60	1.88	1.88	2.63	2.63	4.50	—	4.0	13.5	13.8	1050	3400	3470	15.5	14.8	14.2
	25 + 25 + 35 + 35 + 71	1.77	1.77	2.47	2.47	5.02	—	4.0	13.5	13.8	1050	3390	3470	15.4	14.8	14.1
	25 + 25 + 35 + 50 + 50	1.82	1.82	2.55	3.65	3.65	—	4.0	13.5	13.8	1050	3400	3470	15.5	14.8	14.2
	25 + 25 + 35 + 50 + 60	1.73	1.73	2.42	3.46	4.15	—	4.0	13.5	13.8	1050	3390	3470	15.4	14.8	14.1
	25 + 35 + 35 + 35 + 35	2.05	2.86	2.86	2.86	2.86	—	4.0	13.5	13.8	1050	3410	3470	15.5	14.8	14.2
	25 + 35 + 35 + 35 + 50	1.88	2.63	2.63	2.63	3.75	—	4.0	13.5	13.8	1050	3400	3470	15.5	14.8	14.2
	25 + 35 + 35 + 35 + 60	1.78	2.49	2.49	2.49	4.26	—	4.0	13.5	13.8	1050	3390	3470	15.4	14.8	14.1
	25 + 35 + 35 + 50 + 50	1.73	2.42	2.42	3.46	3.46	—	4.0	13.5	13.8	1050	3390	3470	15.4	14.8	14.1
	35 + 35 + 35 + 35 + 35	2.70	2.70	2.70	2.70	2.70	—	4.0	13.5	13.8	1050	3410	3470	15.5	14.8	14.2
	35 + 35 + 35 + 35 + 50	2.49	2.49	2.49	2.49	3.55	—	4.0	13.5	13.8	1050	3390	3470	15.4	14.8	14.1
Режим нагрева 6 комн.	20 + 20 + 20 + 20 + 20 + 20	2.25	2.25	2.25	2.25	2.25	2.25	4.5	13.5	13.8	1150	3330	3420	15.2	14.5	13.9
	20 + 20 + 20 + 20 + 20 + 25	2.16	2.16	2.16	2.16	2.16	2.70	4.5	13.5	13.8	1150	3330	3420	15.2	14.5	13.9
	20 + 20 + 20 + 20 + 20 + 35	2.00	2.00	2.00	2.00	2.00	3.50	4.5	13.5	13.8	1150	3330	3420	15.2	14.5	13.9
	20 + 20 + 20 + 20 + 20 + 50	1.80	1.80	1.80	1.80	1.80	4.50	4.5	13.5	13.8	1150	3320	3420	15.1	14.4	13.8
	20 + 20 + 20 + 20 + 20 + 60	1.69	1.69	1.69	1.69	1.69	5.06	4.5	13.5	13.8	1150	3320	3420	15.1	14.4	13.8
	20 + 20 + 20 + 20 + 20 + 71	1.58	1.58	1.58	1.58	1.58	5.61	4.5	13.5	13.8	1150	3310	3420	15.1	14.4	13.8
	20 + 20 + 20 + 20 + 25 + 25	2.08	2.08	2.08	2.08	2.60	2.60	4.5	13.5	13.8	1150	3330	3420	15.2	14.5	13.9
	20 + 20 + 20 + 20 + 25 + 35	1.93	1.93	1.93	1.93	2.41	3.38	4.5	13.5	13.8	1150	3320	3420	15.1	14.4	13.8
	20 + 20 + 20 + 20 + 25 + 50	1.74	1.74	1.74	1.74	2.18	4.35	4.5	13.5	13.8	1150	3320	3420	15.1	14.4	13.8
	20 + 20 + 20 + 20 + 25 + 60	1.64	1.64	1.64	1.64	2.05	4.91	4.5	13.5	13.8	1150	3320	3420	15.1	14.4	13.8
	20 + 20 + 20 + 20 + 25 + 71	1.53	1.53	1.53	1.53	1.92	5.45	4.5	13.5	13.8	1150	3310	3420	15.1	14.4	13.8
	20 + 20 + 20 + 20 + 35 + 35	1.80	1.80	1.80	1.80	3.15	3.15	4.5	13.5	13.8	1150	3320	3420	15.1	14.4	13.8
	20 + 20 + 20 + 20 + 35 + 50	1.64	1.64	1.64	1.64	2.86	4.09	4.5	13.5	13.8	1150	3320	3420	15.1	14.4	13.8
	20 + 20 + 20 + 20 + 35 + 60	1.54	1.54	1.54	1.54	2.70	4.63	4.5	13.5	13.8	1150	3310	3420	15.1	14.4	13.8
	20 + 20 + 20 + 20 + 35 + 71	1.45	1.45	1.45	1.45	2.54	5.15	4.5	13.5	13.8	1150	3310	3420	15.1	14.4	13.8
	20 + 20 + 20 + 20 + 50 + 50	1.50	1.50	1.50	1.50	3.75	3.75	4.5	13.5	13.8	1150	3310	3420	15.1	14.4	13.8
	20 + 20 + 20 + 20 + 50 + 60	1.42	1.42	1.42	1.42	3.55	4.26	4.5	13.5	13.8	1150	3310	3420	15.1	14.4	13.8
	20 + 20 + 20 + 25 + 25 + 25	2.00	2.00	2.00	2.50	2.50	2.50	4.5	13.5	13.8	1150	3330	3420	15.2	14.5	13.9
	20 + 20 + 20 + 25 + 25 + 35	1.86	1.86	1.86	2.33	2.33	3.26	4.5	13.5	13.8	1150	3320	3420	15.1	14.4	13.8
	20 + 20 + 20 + 25 + 25 + 50	1.69	1.69	1.69	2.11	2.11	4.22	4.5	13.5	13.8	1150	3320	3420	15.1	14.4	13.8
	20 + 20 + 20 + 25 + 25 + 60	1.59	1.59	1.59	1.99	1.99	4.76	4.5	13.5	13.8	1150	3310	3420	15.1	14.4	13.8
	20 + 20 + 20 + 25 + 25 + 71	1.49	1.49	1.49	1.86	1.86	5.30	4.5	13.5	13.8	1150	3310	3420	15.1	14.4	13.8
	20 + 20 + 20 + 25 + 35 + 35	1.74	1.74	1.74	2.18	3.05	3.05	4.5	13.5	13.8	1150	3320	3420	15.1	14.4	13.8
	20 + 20 + 20 + 25 + 35 + 50	1.59	1.59	1.59	1.99	2.78	3.97	4.5	13.5	13.8	1150	3310	3420	15.1	14.4	13.8
	20 + 20 + 20 + 25 + 35 + 60	1.50	1.50	1.50	1.88	2.63	4.50	4.5	13.5	13.8	1150	3310	3420	15.1	14.4	13.8
	20 + 20 + 20 + 25 + 50 + 50	1.46	1.46	1.46	1.82	3.65	3.65	4.5	13.5	13.8	1150	3310	3420	15.1	14.4	13.8
	20 + 20 + 20 + 25 + 50 + 60	1.38	1.38	1.38	1.73	3.46	4.15	4.5	13.5	13.8	1150	3310	3420	15.1	14.4	13.8
	20 + 20 + 20 + 35 + 35 + 35	1.64	1.64	1.64	2.86	2.86	2.86	4.5	13.5	13.8	1150	3320	3420	15.1	14.4	13.8
	20 + 20 + 20 + 35 + 35 + 50	1.50	1.50	1.50	2.63	2.63	3.75	4.5	13.5	13.8	1150	3310	3420	15.1	14.4	13.8
	20 + 20 + 20 + 35 + 35 + 60	1.42	1.42	1.42	2.49	2.49	4.26	4.5	13.5	13.8	1150	3310	3420	15.1	14.4	13.8
	20 + 20 + 20 + 35 + 50 + 50	1.38	1.38	1.38	2.42	3.46	3.46	4.5	13.5	13.8	1150	3310	3420	15.1	14.4	13.8
	20 + 20 + 25 + 25 + 25 + 25	1.93	1.93	2.41	2.41	2.41	2.41	4.5	13.5	13.8	1150	3320	3420	15.1	14.4	13.8
	20 + 20 + 25 + 25 + 25 + 35	1.80	1.80	2.25	2.25	2.25	3.15	4.5	13.5	13.8	1150	3320	3420	15.1	14.4	13.8
	20 + 20 + 25 + 25 + 25 + 50	1.64	1.64	2.05	2.05	2.05	4.09	4.5	13.5	13.8	1150	3320	3420	15.1	14.4	13.8
	20 + 20 + 25 + 25 + 25 + 60	1.54	1.54	1.93	1.93	1.93	4.63	4.5	13.5	13.8	1150	3310	3420	15.1	14.4	13.8
	20 + 20 + 25 + 25 + 25 + 71	1.45	1.45	1.81	1.81	1.81	5.15	4.5	13.5	13.8	1150	3310	3420	15.1	14.4	13.8
	20 + 20 + 25 + 25 + 35 + 35	1.69	1.69	2.11	2.11	2.95	2.95	4.5	13.5	13.8	1150	3320	3420	15.1	14.4	13.8
	20 + 20 + 25 + 25 + 35 + 50	1.54	1.54	1.93	1.93	2.70	3.86	4.5	13.5	13.8	1150	3310	3420	15.1	14.4	13.8
	20 + 20 + 25 + 25 + 35 + 60	1.46	1.46	1.82	1.82	2.55	4.38	4.5	13.5	13.8	1150	3310	3420	15.1	14.4	13.8
	20 + 20 + 25 + 25 + 50 + 50	1.42	1.42	1.78	1.78	3.55	3.55	4.5	13.5	13.8	1150	3310	3420	15.1	14.4	13.8
	20 + 20 + 25 + 35 + 35 + 35	1.59	1.59	1.99	2.78	2.78	2.78	4.5	13.5	13.8	1150	3310	3420	15.1	14.4	13.8
	20 + 20 + 25 + 35 + 35 + 50	1.46	1.46	1.82	2.55	2.55	3.65	4.5	13.5	13.8	1150	3310	3420	15.1	14.4	13.8
	20 + 20 + 25 + 35 + 35 + 60	1.38	1.38	1.73	2.42	2.42	4.15	4.5	13.5	13.8	1150	3310	3420	15.1	14.4	13.8
	20 + 20 + 35 + 35 + 35 + 35	1.50	1.50	2.63	2.63	2.63	2.63	4.5	13.5	13.8	1150	3310	3420	15.1	14.4	13.8
	20 + 20 + 35 + 35 + 35 + 50	1.38	1.38	2.42	2.42	2.42	3.46	4.5	13.5	13.8	1150	3310	3420	15.1	14.4	13.8
	20 + 25 + 25 + 25 + 25 + 25	1.86	2.33	2.33	2.33	2.33	2.33	4.5	13.5	13.8	1150	3320	3420	15.1	14.4	13.8
	20 + 25 + 25 + 25 + 25 + 35	1.74	2.18	2.18	2.18	2.18	3.05	4.5	13.5	13.8	1150	3320	3420	15.1	14.4	13.8
	20 + 25 + 25 + 25 + 25 + 50	1.59	1.99	1.99	1.99	1.99	3.97	4.5	13.5	13.8	1150	3310	3420	15.1	14.4	13.8
	20 + 25 + 25 + 25 + 25 + 60	1.50	1.88	1.88	1.88	1.88	4.50	4.5	13.5	13.8	1150	3310	3420	15.1	14.4	13.8
	20 + 25 + 25 + 25 + 25 + 71	1.41	1.77	1.77	1.77	1.77	5.02	4.5	13.5	13.8	1150	3310	3420	15.1	14.4	13.8
	20 + 25 + 25 + 25 + 35 + 35	1.64	2.05	2.05	2.05	2.86	2.86	4.5	13.5	13.8	1150	3320	3420	15.1	14.4	13.8
	20 + 25 + 25 + 25 + 35 + 50	1.50	1.88	1.88	1.88	2.63	3.75	4.5	13.5	13.8	1150	3310	3420	15.1	14.4	13.8
	20 + 25 + 25 + 25 + 35 + 60	1.42	1.78	1.78	1.78	2.49	4.26	4.5	13.5	13.8	1150	3310	3420	15.1	14.4	13.8
	20 + 25 + 25 + 25 + 50 + 50	1.38	1.73	1.73	1.73	3.46	3.46	4.5	13.5	13.8	1150	3310	3420	15.1	14.4	13.8
	20 + 25 + 25 + 35 + 35 + 35	1.54	1.93	1.93	2.70	2.70	2.70	4.5	13.5	13.8	1150	3310	3420	15.1	14.4	13.8
	20 + 25 + 25 + 35 + 35 + 50	1.42	1.78	1.78	2.49	2.49	3.55	4.5	13.5	13.8	1150	3310	3420	15.1	14.4	13.8
	20 + 25 + 35 + 35 + 35 + 35	1.46	1.82	2.55	2.55	2.55	2.55	4.5	13.5	13.8	1150	3310	3420	15.1	14.4	13.8
	20 + 35 + 35 + 35 + 35 + 35	1.38	2.42	2.42	2.42	2.42	2.42	4.5	13.5	13.8	1150	3310	3420	15.1	14.4	13.8
	25 + 25 + 25 + 25 + 25 + 25	2.25	2.25	2.25	2.25	2.25	2.25	4.5	13.5	13.8	1150	3320	3420	15.1	14.4	13.8
	25 + 25 + 25 + 25 + 25 + 35	2.11	2.11	2.11	2.11	2.11	2.95	4.5	13.5	13.8	1150	3320	3420	15.1	14.4	13.8
	25 + 25 + 25 + 25 + 25 + 50	1.93	1.93	1.93	1.93	1.93	3.86	4.5	13.5	13.8	1150	3310	3420	15.1	14.4	13.8
	25 + 25 + 25 + 25 + 25 + 60	1.82	1.82	1.82	1.82	1.82	4.38	4.5	13.5	13.8	1150	3310	3420	15.1	14.4	13.8
	25 + 25 + 25 + 25 + 35 + 35	1.99	1.99	1.99	1.99	2.78	2.78	4.5	13.5	13.8	1150	3310	3420	15.1	14.4	13.8
	25 + 25 + 25 + 25 + 35 + 50	1.82	1.82	1.82	1.82	2.55	3.65	4.5	13.5	13.8	1150	3310	3420	15.1	14.4	13.8
	25 + 25 + 25 + 25 + 35 + 60	1.73	1.73	1.73	1.73	2.42	4.15	4.5	13.5	13.8	1150	3310	3420	15.1	14.4	13.8
	25 + 25 + 25 + 35 + 35 + 35	1.88	1.88	1.88	2.63	2.63	2.63	4.5	13.5	13.8	1150	3310	3420	15.1	14.4	13.8
	25 + 25 + 25 + 35 + 35 + 50	1.73	1.73	1.73	2.42	2.42	3.46	4.5	13.5	13.8	1150	3310	3420	15.1	14.4	13.8
	25 + 25 + 35 + 35 + 35 + 35	1.78	1.78	2.49	2.49	2.49	2.49	4.5	13.5	13.8	1150	3310	3420	15.1	14.4	13.8

КОМБИНАЦИИ

Комбинация внутренних блоков			Холодопроизводительность (кВт)									Потребление энергии (Вт)			Рабочий ток (А)		
			Холодопроизводительность, в помещении						Общая производительность								
			A	B	C	D	E	F	Мин.	Стандарт.	Макс.	Мин.	Стандарт.	Макс.	220В	230В	240В
Режим охлаждения	1 комн.	20	2.0	—	—	—	—	—	1.8	2.0	2.7	650	780	1100	3.6	3.4	3.3
		25	2.5	—	—	—	—	—	1.8	2.5	3.2	650	1000	1350	4.6	4.4	4.2
		35	3.5	—	—	—	—	—	1.8	3.5	3.7	650	1500	1600	6.9	6.6	6.3
		50	5.0	—	—	—	—	—	1.8	5.0	5.8	650	2150	2500	9.9	9.4	9.0
		60	6.0	—	—	—	—	—	1.8	6.0	6.7	650	2720	3000	12.5	11.9	11.4
		71	7.1	—	—	—	—	—	1.8	7.1	7.2	650	3250	3080	14.9	14.3	13.7
	2 комн.	20 + 20	2.00	2.00	—	—	—	—	3.0	4.0	5.4	740	960	1460	4.4	4.2	4.0
		20 + 25	2.00	2.50	—	—	—	—	3.0	4.5	5.9	740	1100	1820	5.1	4.8	4.6
		20 + 35	2.00	3.50	—	—	—	—	3.0	5.5	6.4	740	1500	2020	6.9	6.6	6.3
		20 + 50	2.00	5.00	—	—	—	—	3.0	7.0	8.5	740	2290	2820	10.5	10.1	9.6
		20 + 60	2.00	6.00	—	—	—	—	3.0	8.0	9.4	740	2660	3360	12.2	11.7	11.2
		20 + 71	2.00	7.10	—	—	—	—	3.0	9.1	9.9	740	3100	3780	14.1	13.5	12.9
		25 + 25	2.50	2.50	—	—	—	—	3.0	5.0	6.8	740	1420	2200	6.5	6.2	6.0
		25 + 35	2.50	3.50	—	—	—	—	3.0	6.0	6.9	740	1810	2320	8.3	7.9	7.6
		25 + 50	2.50	5.00	—	—	—	—	3.0	7.5	9.0	740	2470	3220	11.3	10.8	10.4
		25 + 60	2.50	6.00	—	—	—	—	3.0	8.5	9.4	740	2810	3360	12.9	12.3	11.8
		25 + 71	2.53	7.17	—	—	—	—	3.0	9.7	10.4	740	3350	4020	15.4	14.7	14.1
		35 + 35	3.50	3.50	—	—	—	—	3.0	7.0	7.4	740	2290	2820	10.5	10.1	9.6
		35 + 50	3.50	5.00	—	—	—	—	3.0	8.5	9.5	740	2810	3620	12.9	12.3	11.8
		35 + 60	3.50	6.00	—	—	—	—	3.0	9.5	10.4	740	3280	3990	15.1	14.4	13.8
		35 + 71	3.50	7.10	—	—	—	—	3.0	10.6	10.9	740	3760	4250	17.1	16.3	15.7
		50 + 50	5.00	5.00	—	—	—	—	3.0	10.0	10.8	740	3520	4050	16.2	15.5	14.8
		50 + 60	5.00	6.00	—	—	—	—	3.0	11.0	12.0	740	3870	4410	17.8	17.0	16.3
		50 + 71	4.96	7.04	—	—	—	—	3.0	12.0	12.0	740	4410	4410	20.0	19.2	18.4
		60 + 60	6.00	6.00	—	—	—	—	3.0	12.0	12.0	740	4410	4410	20.2	19.4	18.6
		60 + 71	5.73	6.77	—	—	—	—	3.0	12.5	12.5	740	4710	4710	21.4	20.5	19.6
		71 + 71	6.25	6.25	—	—	—	—	3.0	12.5	12.5	740	4710	4710	21.2	20.3	19.4
	3 комн.	20 + 20 + 20	2.00	2.00	2.00	—	—	—	3.7	6.0	8.1	880	1530	2560	7.0	6.7	6.4
		20 + 20 + 25	2.00	2.00	2.50	—	—	—	3.7	6.5	8.6	880	1730	2700	7.9	7.6	7.3
		20 + 20 + 35	2.00	2.00	3.50	—	—	—	3.7	7.5	9.1	880	2080	3120	9.6	9.1	8.8
		20 + 20 + 50	2.00	2.00	5.00	—	—	—	3.7	9.0	11.2	880	2730	4120	12.5	12.0	11.5
		20 + 20 + 60	2.00	2.00	6.00	—	—	—	3.7	10.0	12.1	880	3280	4680	15.1	14.4	13.8
		20 + 20 + 71	2.00	2.00	7.10	—	—	—	3.7	11.1	12.6	880	3930	4710	18.0	17.3	16.5
		20 + 25 + 25	2.00	2.50	2.50	—	—	—	3.7	7.0	9.1	880	1940	3210	8.9	8.5	8.2
		20 + 25 + 35	2.00	2.50	3.50	—	—	—	3.7	8.0	9.6	880	2440	3450	11.2	10.7	10.3
		20 + 25 + 50	2.00	2.50	5.00	—	—	—	3.7	9.5	11.7	880	3130	4480	14.4	13.7	13.2
		20 + 25 + 60	2.00	2.50	6.00	—	—	—	3.7	10.5	12.6	880	3770	4800	17.3	16.6	15.9
		20 + 25 + 71	2.00	2.50	7.10	—	—	—	3.7	11.6	12.6	880	4210	4800	19.1	18.3	17.5
		20 + 35 + 35	2.00	3.50	3.50	—	—	—	3.7	9.0	10.1	880	2920	3850	13.4	12.8	12.3
		20 + 35 + 50	2.00	3.50	5.00	—	—	—	3.7	10.5	12.0	880	3770	4450	17.3	16.6	15.9
		20 + 35 + 60	2.00	3.50	6.00	—	—	—	3.7	11.5	12.6	880	4150	4800	19.1	18.2	17.5
		20 + 35 + 71	1.98	3.47	7.04	—	—	—	4.7	12.5	12.6	880	4670	4800	21.2	20.3	19.5
		20 + 50 + 50	2.00	5.00	5.00	—	—	—	3.7	12.0	12.6	880	4440	4800	20.4	19.5	18.7
		20 + 50 + 60	1.92	4.81	5.77	—	—	—	3.7	12.5	12.6	880	4670	4800	21.4	20.5	19.7
		20 + 50 + 71	1.77	4.43	6.29	—	—	—	3.7	12.5	12.6	881	4670	4800	21.4	20.5	19.7
		20 + 60 + 60	1.79	5.36	5.36	—	—	—	3.7	12.5	12.6	881	4670	4800	21.4	20.5	19.7
		20 + 60 + 71	1.66	4.97	5.88	—	—	—	3.7	12.5	12.6	881	4670	4800	21.4	20.5	19.7
		20 + 71 + 71	1.54	5.48	5.48	—	—	—	3.7	12.5	12.6	881	4660	4800	21.4	20.5	19.6
		25 + 25 + 25	2.50	2.50	2.50	—	—	—	3.7	7.5	9.6	880	2130	3640	9.8	9.4	9.0
		25 + 25 + 35	2.50	2.50	3.50	—	—	—	3.7	8.5	10.1	880	2650	3900	12.2	11.6	11.2
		25 + 25 + 50	2.50	2.50	5.00	—	—	—	3.7	10.0	12.6	880	3420	4800	15.7	15.0	14.4
		25 + 25 + 60	2.50	2.50	6.00	—	—	—	3.7	11.0	12.6	880	3910	4800	18.0	17.2	16.5
		25 + 25 + 71	2.58	2.58	7.33	—	—	—	3.7	12.5	12.6	880	4670	4800	21.2	20.3	19.5
		25 + 35 + 35	2.50	3.50	3.50	—	—	—	3.7	9.5	10.4	880	3130	3910	14.4	13.7	13.2
		25 + 35 + 50	2.50	3.50	5.00	—	—	—	3.7	11.0	12.6	880	3910	4800	18.0	17.2	16.5
		25 + 35 + 60	2.50	3.50	6.00	—	—	—	3.7	12.0	12.6	880	4440	4800	20.4	19.5	18.7
		25 + 35 + 71	2.39	3.34	6.77	—	—	—	3.7	12.5	12.6	880	4670	4800	21.4	20.5	19.7
		25 + 50 + 50	2.50	5.00	5.00	—	—	—	3.7	12.5	12.6	880	4670	4800	21.4	20.5	19.7
		25 + 50 + 60	2.31	4.63	5.56	—	—	—	3.7	12.5	12.6	880	4670	4800	21.4	20.5	19.7
		25 + 50 + 71	2.14	4.28	6.08	—	—	—	3.7	12.5	12.6	880	4670	4800	21.4	20.5	19.7
		25 + 60 + 60	2.16	5.17	5.17	—	—	—	3.7	12.5	12.6	880	4670	4800	21.4	20.5	19.7
		25 + 60 + 71	2.00	4.81	5.69	—	—	—	3.7	12.5	12.6	880	4670	4800	21.4	20.5	19.7
		25 + 71 + 71	1.87	5.31	5.31	—	—	—	3.7	12.5	12.6	880	4670	4800	21.4	20.5	19.7
		35 + 35 + 35	3.50	3.50	3.50	—	—	—	3.7	10.5	10.9	880	3770	4180	17.3	16.6	15.9
		35 + 35 + 50	3.50	3.50	5.00	—	—	—	3.7	12.0	12.6	880	4440	4800	20.4	19.5	18.7
		35 + 35 + 60	3.37	3.37	5.77	—	—	—	3.7	12.5	12.6	880	4670	4800	21.4	20.5	19.7
		35 + 35 + 71	3.10	3.10	6.29	—	—	—	3.7	12.5	12.6	880	4660	4800	21.2	20.3	19.4
		35 + 50 + 50	3.24	4.63	4.63	—	—	—	3.7	12.5	12.6	880	4670	4800	21.4	20.5	19.7
		35 + 50 + 60	3.02	4.31	5.17	—	—	—	3.7	12.5	12.6	880	4660	4800	21.4	20.5	19.6
		35 + 50 + 71	2.80	4.01	5.69	—	—	—	3.7	12.5	12.6	880	4660	4800	21.4	20.5	19.6
		35 + 60 + 60	2.82	4.84	4.84	—	—	—	3.7	12.5	12.6	880	4660	4800	21.4	20.5	19.6
		35 + 60 + 71	2.64	4.52	5.35	—	—	—	3.7	12.5	12.6	880	4660	4800	21.4	20.5	19.6
		35 + 71 + 71	2.47	5.01	5.01	—	—	—	3.7	12.5	12.6	880	4650	4800	21.3	20.4	19.6
		50 + 50 + 50	4.17	4.17	4.17	—	—	—	3.7	12.5	12.6	880	4660	4800	21.4	20.5	19.6
		50 + 50 + 60	3.91	3.91	4.69	—	—	—	3.7	12.5	12.6	880	4660	4800	21.4	20.5	19.6
		50 + 50 + 71	3.65	3.65	5.19	—	—	—	3.7	12.5	12.6	880	4650	4800	21.3	20.4	19.6
		50 + 60 + 60	3.68	4.41	4.41	—	—	—	3.7	12.5	12.6	880	4650	4800	21.3	20.4	19.6
		50 + 60 + 71	3.45	4.14	4.90	—	—	—	3.7	12.5	12.6	880	4650	4800	21.3	20.4	19.6
		60 + 60 + 60	4.17	4.17	4.17	—	—	—	3.7	12.5	12.6	880	4650	4800	21.3	20.4	19.6
		60 + 60 + 71	3.93	3.93	4.65	—	—	—	3.7	12.5	12.6	880	4650	4800	21.3	20.4	19.6
	4 комн.	20 + 20 + 20 + 20	2.00	2.00	2.00	2.00	—	—	4.4	8.0	10.8	1100	2110	3680	9.6	9.2	8.8
		20 + 20 + 20 + 25	2.00	2.00	2.00	2.50	—	—	4.4	8.5	11.3	1100	2390	3890	10.9	10.4	10.0
		20 + 20 + 20 + 35	2.00	2.00	2.00	3.50	—	—	4.4	9.5	11.8	1100	2900	4350	13.2	12.6	12.1
		20 + 20 + 20 + 50	2.00	2.00	2.00	5.00	—	—	4.4	11.0	12.8	1100	3580	4800	16.3	15.6	14.9
		20 + 20 + 20 + 60	2.00	2.00	2.00	6.00	—	—	4.4	12.0	12.8	1100	4100	4800	18.7	17.8	17.1
		20 + 20 + 20 + 71	1.91	1.91	1.91	6.77	—	—	4.4	12.5	12.8	1100	4730	4800	21.3	20.4	19.5
		20 + 20 + 25 + 25	2.00	2.00	2.50	2.50	—	—	4.4	9.0	11.8	1100	2600	4410	11.8	11.3	10.8
		20 + 20 + 25 + 35	2.00	2.00	2.50	3.50	—	—	4.4	10.0	12.3	1100	3210	4780	14.6	14.0	13.4
		20 + 20 + 25 + 50	2.00	2.00	2.50	5.00	—	—	4.4	11.5	12.8	1100	3830	4800	17.4	16.7	16.0
		20 + 20 + 25 + 60	2.00	2.00	2.50	6.00	—	—	4.4	12.5	12.8	1100	4740	4800	21.6	20.6	19.8
		20 + 20 + 25 + 71	1.84	1.84	2.30	6.53	—	—	4.4	12.5	12.8	1100	4730	4800	21.5	20.6	19.7
		20 + 20 + 35 + 35	2.00	2.00	3.50	3.50	—	—	4.4	11.0	12.8	1100	3580	4800	16.3	15.6	14.9
		20 + 20 + 35 + 50	2.00	2.00	3.50	5.00	—	—	4.4	12.5	12.8	1100	4740	4800	21.6	20.6	19.8

ИНВЕРТОРНАЯ МУЛЬТИ СПЛИТ-СИСТЕМА

Комбинация внутренних блоков			Холодопроизводительность (кВт)									Потребление энергии (Вт)			Рабочий ток (А)		
			Холодопроизводительность, в помещении						Общая производительность								
			A	B	C	D	E	F	Мин.	Стандарт.	Макс.	Мин.	Стандарт.	Макс.	220В	230В	240В
Режим охлаждения	4 комн.	20 + 20 + 35 + 60	1.85	1.85	3.24	5.56	—	—	4.4	12.5	12.8	1100	4730	4800	21.5	20.6	19.7
		20 + 20 + 35 + 71	1.71	1.71	3.00	6.08	—	—	4.4	12.5	12.8	1100	4730	4800	21.5	20.6	19.7
		20 + 20 + 50 + 50	1.79	1.79	4.46	4.46	—	—	4.4	12.5	12.8	1100	4730	4800	21.5	20.6	19.7
		20 + 20 + 50 + 60	1.67	1.67	4.17	5.00	—	—	4.4	12.5	12.8	1100	4730	4800	21.5	20.6	19.7
		20 + 20 + 50 + 71	1.55	1.55	3.88	5.51	—	—	4.4	12.5	12.8	1100	4720	4800	21.5	20.5	19.7
		20 + 20 + 60 + 60	1.56	1.56	4.69	4.69	—	—	4.4	12.5	12.8	1100	4720	4800	21.5	20.5	19.7
		20 + 20 + 60 + 71	1.46	1.46	4.39	5.19	—	—	4.4	12.5	12.8	1100	4720	4800	21.5	20.5	19.7
		20 + 20 + 71 + 71	1.37	1.37	4.88	4.88	—	—	4.4	12.5	12.8	1100	4710	4800	21.4	20.5	19.6
		20 + 25 + 25 + 25	2.00	2.50	2.50	2.50	—	—	4.4	9.5	12.8	1100	2900	4800	13.2	12.6	12.1
		20 + 25 + 25 + 35	2.00	2.50	2.50	3.50	—	—	4.4	10.5	12.8	1100	3440	4800	15.7	15.0	14.3
		20 + 25 + 25 + 50	2.00	2.50	2.50	5.00	—	—	4.4	12.0	12.8	1100	4100	4800	18.7	17.8	17.1
		20 + 25 + 25 + 60	1.92	2.40	2.40	5.77	—	—	4.4	12.5	12.8	1100	4740	4800	21.6	20.6	19.8
		20 + 25 + 25 + 71	1.82	2.26	2.26	6.16	—	—	4.4	12.5	12.8	1100	4730	4800	21.5	20.6	19.7
		20 + 25 + 35 + 35	2.00	2.50	3.50	3.50	—	—	4.4	11.5	12.8	1100	3830	4800	17.4	16.7	16.0
		20 + 25 + 35 + 50	1.92	2.40	3.37	4.81	—	—	4.4	12.5	12.8	1100	4740	4800	21.6	20.6	19.8
		20 + 25 + 35 + 60	1.79	2.23	3.13	5.36	—	—	4.4	12.5	12.8	1100	4730	4800	21.5	20.6	19.7
		20 + 25 + 35 + 71	1.66	2.07	2.90	5.88	—	—	4.4	12.5	12.8	1100	4730	4800	21.5	20.6	19.7
		20 + 25 + 50 + 50	1.72	2.16	4.31	4.31	—	—	4.4	12.5	12.8	1100	4730	4800	21.5	20.6	19.7
		20 + 25 + 50 + 60	1.61	2.02	4.03	4.84	—	—	4.4	12.5	12.8	1100	4720	4800	21.5	20.5	19.7
		20 + 25 + 50 + 71	1.51	1.88	3.77	5.35	—	—	4.4	12.5	12.8	1100	4720	4800	21.5	20.5	19.7
		20 + 25 + 60 + 60	1.52	1.89	4.55	4.55	—	—	4.4	12.5	12.8	1100	4720	4800	21.5	20.5	19.7
		20 + 25 + 60 + 71	1.42	1.78	4.26	5.04	—	—	4.4	12.5	12.8	1100	4720	4800	21.5	20.5	19.7
		20 + 25 + 71 + 71	1.34	1.67	4.75	4.75	—	—	4.4	12.5	12.8	1100	4700	4800	21.4	20.5	19.6
		20 + 35 + 35 + 35	2.00	3.50	3.50	3.50	—	—	4.4	12.5	12.8	1100	4740	4800	21.6	20.6	19.8
		20 + 35 + 35 + 50	1.79	3.13	3.13	4.46	—	—	4.4	12.5	12.8	1100	4730	4800	21.5	20.6	19.7
		20 + 35 + 35 + 60	1.67	2.92	2.92	5.00	—	—	4.4	12.5	12.8	1100	4730	4800	21.5	20.6	19.7
		20 + 35 + 35 + 71	1.55	2.72	2.72	5.51	—	—	4.4	12.5	12.8	1100	4720	4800	21.5	20.5	19.7
		20 + 35 + 50 + 50	1.61	2.82	4.03	4.03	—	—	4.4	12.5	12.8	1100	4720	4800	21.5	20.5	19.7
		20 + 35 + 50 + 60	1.52	2.65	3.79	4.55	—	—	4.4	12.5	12.8	1100	4720	4800	21.5	20.5	19.7
		20 + 35 + 50 + 71	1.42	2.49	3.55	5.04	—	—	4.4	12.5	12.8	1100	4720	4800	21.5	20.5	19.7
		20 + 35 + 60 + 60	1.43	2.50	4.29	4.29	—	—	4.4	12.5	12.8	1100	4710	4800	21.4	20.5	19.6
		20 + 35 + 60 + 71	1.34	2.35	4.03	4.77	—	—	4.4	12.5	12.8	1100	4710	4800	21.4	20.5	19.6
		20 + 50 + 50 + 50	1.47	3.68	3.68	3.68	—	—	4.4	12.5	12.8	1100	4720	4800	21.5	20.5	19.7
		20 + 50 + 50 + 60	1.39	3.47	3.47	4.17	—	—	4.4	12.5	12.8	1100	4710	4800	21.4	20.5	19.6
		20 + 50 + 50 + 71	1.31	3.27	3.27	4.65	—	—	4.4	12.5	12.8	1100	4700	4800	21.4	20.5	19.6
		20 + 50 + 60 + 60	1.32	3.29	3.95	3.95	—	—	4.4	12.5	12.8	1100	4700	4800	21.4	20.5	19.6
		25 + 25 + 25 + 25	2.50	2.50	2.50	2.50	—	—	4.4	10.0	12.8	1100	3210	4800	14.6	14.0	13.4
		25 + 25 + 25 + 35	2.50	2.50	2.50	3.50	—	—	4.4	11.0	12.8	1100	3580	4800	16.3	15.6	14.9
		25 + 25 + 25 + 50	2.50	2.50	2.50	5.00	—	—	4.4	12.5	12.8	1100	4740	4800	21.6	20.6	19.8
		25 + 25 + 25 + 60	2.31	2.31	2.31	5.56	—	—	4.4	12.5	12.8	1100	4730	4800	21.5	20.6	19.7
		25 + 25 + 25 + 71	2.14	2.14	2.14	6.08	—	—	4.4	12.5	12.8	1100	4730	4800	21.5	20.6	19.7
		25 + 25 + 35 + 35	2.50	2.50	3.50	3.50	—	—	4.4	12.0	12.8	1100	4100	4800	18.7	17.8	17.1
		25 + 25 + 35 + 50	2.31	2.31	3.24	4.63	—	—	4.4	12.5	12.8	1100	4730	4800	21.5	20.6	19.7
		25 + 25 + 35 + 60	2.16	2.16	3.02	5.17	—	—	4.4	12.5	12.8	1100	4730	4800	21.5	20.6	19.7
		25 + 25 + 35 + 71	2.00	2.00	2.80	5.69	—	—	4.4	12.5	12.8	1100	4720	4800	21.5	20.5	19.7
		25 + 25 + 50 + 50	2.08	2.08	4.17	4.17	—	—	4.4	12.5	12.8	1100	4730	4800	21.5	20.6	19.7
		25 + 25 + 50 + 60	1.95	1.95	3.91	4.69	—	—	4.4	12.5	12.8	1100	4720	4800	21.5	20.5	19.7
		25 + 25 + 50 + 71	1.83	1.83	3.65	5.19	—	—	4.4	12.5	12.8	1100	4720	4800	21.5	20.5	19.7
		25 + 25 + 60 + 60	1.84	1.84	4.41	4.41	—	—	4.4	12.5	12.8	1100	4720	4800	21.5	20.5	19.7
		25 + 25 + 60 + 71	1.73	1.73	4.14	4.90	—	—	4.4	12.5	12.8	1100	4710	4800	21.4	20.5	19.6
		25 + 25 + 71 + 71	1.63	1.63	4.62	4.62	—	—	4.4	12.5	12.8	1100	4700	4800	21.4	20.5	19.6
		25 + 35 + 35 + 35	2.40	3.37	3.37	3.37	—	—	4.4	12.5	12.8	1100	4740	4800	21.6	20.6	19.8
		25 + 35 + 35 + 50	2.16	3.02	3.02	4.31	—	—	4.4	12.5	12.8	1100	4730	4800	21.5	20.6	19.7
		25 + 35 + 35 + 60	2.02	2.82	2.82	4.84	—	—	4.4	12.5	12.8	1100	4720	4800	21.5	20.5	19.7
		25 + 35 + 35 + 71	1.88	2.64	2.64	5.35	—	—	4.4	12.5	12.8	1100	4720	4800	21.5	20.5	19.7
		25 + 35 + 50 + 50	1.95	2.73	3.91	3.91	—	—	4.4	12.5	12.8	1100	4720	4800	21.5	20.5	19.7
		25 + 35 + 50 + 60	1.84	2.57	3.68	4.41	—	—	4.4	12.5	12.8	1100	4720	4800	21.5	20.5	19.7
		25 + 35 + 50 + 71	1.73	2.42	3.45	4.90	—	—	4.4	12.5	12.8	1100	4710	4800	21.4	20.5	19.6
		25 + 35 + 60 + 60	1.74	2.43	4.17	4.17	—	—	4.4	12.5	12.8	1100	4710	4800	21.4	20.5	19.6
		25 + 35 + 60 + 71	1.64	2.29	3.93	4.65	—	—	4.4	12.5	12.8	1100	4700	4800	21.4	20.5	19.6
		25 + 50 + 50 + 50	1.79	3.57	3.57	3.57	—	—	4.4	12.5	12.8	1100	4710	4800	21.4	20.5	19.6
		25 + 50 + 50 + 60	1.69	3.38	3.38	4.05	—	—	4.4	12.5	12.8	1100	4710	4800	21.4	20.5	19.6
		25 + 50 + 60 + 60	1.60	3.21	3.85	3.85	—	—	4.4	12.5	12.8	1100	4700	4800	21.4	20.5	19.6
		35 + 35 + 35 + 35	3.13	3.13	3.13	3.13	—	—	4.4	12.5	12.8	1100	4730	4800	21.5	20.6	19.7
		35 + 35 + 35 + 50	2.82	2.82	2.82	4.03	—	—	4.4	12.5	12.8	1100	4720	4800	21.5	20.5	19.7
		35 + 35 + 35 + 60	2.65	2.65	2.65	4.55	—	—	4.4	12.5	12.8	1100	4720	4800	21.5	20.5	19.7
		35 + 35 + 35 + 71	2.49	2.49	2.49	5.04	—	—	4.4	12.5	12.8	1100	4710	4800	21.4	20.5	19.6
		35 + 35 + 50 + 50	2.57	2.57	3.68	3.68	—	—	4.4	12.5	12.8	1100	4720	4800	21.5	20.5	19.7
		35 + 35 + 50 + 60	2.43	2.43	3.47	4.17	—	—	4.4	12.5	12.8	1100	4710	4800	21.4	20.5	19.6
		35 + 35 + 50 + 71	2.29	2.29	3.27	4.65	—	—	4.4	12.5	12.8	1100	4700	4800	21.4	20.5	19.6
		35 + 35 + 60 + 60	2.30	2.30	3.95	3.95	—	—	4.4	12.5	12.8	1100	4700	4800	21.4	20.5	19.6
		35 + 50 + 50 + 50	2.36	3.38	3.38	3.38	—	—	4.4	12.5	12.8	1100	4710	4800	21.4	20.5	19.6
		35 + 50 + 50 + 60	2.24	3.21	3.21	3.85	—	—	4.4	12.5	12.8	1100	4700	4800	21.4	20.5	19.6
	5 комн.	20 + 20 + 20 + 20 + 20	2.00	2.00	2.00	2.00	2.00	—	5.1	10.0	13.3	1210	2950	4800	13.4	12.8	12.3
		20 + 20 + 20 + 20 + 25	2.00	2.00	2.00	2.00	2.50	—	5.1	10.5	13.3	1210	3200	4800	14.6	13.9	13.3
		20 + 20 + 20 + 20 + 35	2.00	2.00	2.00	2.00	3.50	—	5.1	11.5	13.3	1210	3710	4800	16.9	16.1	15.5
		20 + 20 + 20 + 20 + 50	1.92	1.92	1.92	1.92	4.81	—	5.1	12.5	13.3	1210	4430	4800	20.2	19.3	18.5
		20 + 20 + 20 + 20 + 60	1.79	1.79	1.79	1.79	5.36	—	5.1	12.5	13.3	1210	4420	4800	20.1	19.2	18.4
		20 + 20 + 20 + 20 + 71	1.66	1.66	1.66	1.66	5.88	—	5.1	12.5	13.3	1210	4410	4800	20.1	19.2	18.4
		20 + 20 + 20 + 25 + 25	2.00	2.00	2.00	2.50	2.50	—	5.1	11.0	13.3	1210	3400	4800	15.5	14.8	14.2
		20 + 20 + 20 + 25 + 35	2.00	2.00	2.00	2.50	3.50	—	5.1	12.0	13.3	1210	4090	4800	18.6	17.8	17.1
		20 + 20 + 20 + 25 + 50	1.85	1.85	1.85	2.31	4.63	—	5.1	12.5	13.3	1210	4430	4800	20.2	19.3	18.5
		20 + 20 + 20 + 25 + 60	1.72	1.72	1.72	2.16	5.17	—	5.1	12.5	13.3	1210	4420	4800	20.1	19.2	18.4
		20 + 20 + 20 + 25 + 71	1.60	1.60	1.60	2.00	5.69	—	5.1	12.5	13.3	1210	4410	4800	20.1	19.2	18.4
		20 + 20 + 20 + 35 + 35	1.92	1.92	1.92	3.37	3.37	—	5.1	12.5	13.3	1210	4430	4800	20.2	19.3	18.5
		20 + 20 + 20 + 35 + 50	1.72	1.72	1.72	3.02	4.31	—	5.1	12.5	13.3	1210	4420	4800	20.1	19.2	18.4
		20 + 20 + 20 + 35 + 60	1.61	1.61	1.61	2.82	4.84	—	5.1	12.5	13.3	1210	4410	4800	20.1	19.2	18.4
		20 + 20 + 20 + 35 + 71	1.51	1.51	1.51	2.64	5.35	—	5.1	12.5	13.3	1210	4400	4800	20.0	19.1	18.4
		20 + 20 + 20 + 50 + 50	1.56	1.56	1.56	3.91	3.91	—	5.1	12.5	13.3	1210	4410	4800	20.1	19.2	18.4
		20 + 20 + 20 + 50 + 60	1.47	1.47	1.47	3.68	4.41	—	5.1	12.5	13.3	1210	4400	4800	20.0	19.1	18.4
		20 + 20 + 20 + 50 + 71	1.38	1.38	1.38	3.45	4.90	—	5.1	12.5	13.3	1210	4390	4800	20.0	19.1	18.3
		20 + 20 + 20 + 60 + 60	1.39	1.39	1.39	4.17	4.17	—	5.1	12.5	13.3	1210	4390	4800	20.0	19.1	18.3
		20 + 20 + 20 + 60 + 71	1.31	1.31	1.31	3.93	4.65	—	5.1	12.5	13.3	1210	4380	4800	19.9	19.1	18.3

КОМБИНАЦИИ

Комбинация внутренних блоков			Холодопроизводительность (кВт)									Потребление энергии (Вт)			Рабочий ток (А)		
			Холодопроизводительность, в помещении						Общая производительность								
			A	B	C	D	E	F	Мин.	Стандарт.	Макс.	Мин.	Стандарт.	Макс.	220В	230В	240В
Режим охлаждения	5 комн.	20 + 20 + 25 + 25 + 25	2.00	2.00	2.50	2.50	2.50	—	5.1	11.5	13.3	1210	3710	4800	16.9	16.1	15.5
		20 + 20 + 25 + 25 + 35	2.00	2.00	2.50	2.50	3.50	—	5.1	12.5	13.3	1210	4440	4800	20.2	19.3	18.5
		20 + 20 + 25 + 25 + 50	1.79	1.79	2.23	2.23	4.46	—	5.1	12.5	13.3	1210	4420	4800	20.1	19.2	18.4
		20 + 20 + 25 + 25 + 60	1.67	1.67	2.08	2.08	5.00	—	5.1	12.5	13.3	1210	4410	4800	20.1	19.2	18.4
		20 + 20 + 25 + 25 + 71	1.55	1.55	1.94	1.94	5.51	—	5.1	12.5	13.3	1210	4410	4800	20.1	19.2	18.4
		20 + 20 + 25 + 35 + 35	1.85	1.85	2.31	3.24	3.24	—	5.1	12.5	13.3	1210	4430	4800	20.2	19.3	18.5
		20 + 20 + 25 + 35 + 50	1.67	1.67	2.08	2.92	4.17	—	5.1	12.5	13.3	1210	4410	4800	20.1	19.2	18.4
		20 + 20 + 25 + 35 + 60	1.56	1.56	1.95	2.73	4.69	—	5.1	12.5	13.3	1210	4410	4800	20.1	19.2	18.4
		20 + 20 + 25 + 35 + 71	1.46	1.46	1.83	2.56	5.19	—	5.1	12.5	13.3	1210	4400	4800	20.0	19.1	18.4
		20 + 20 + 25 + 50 + 50	1.52	1.52	1.89	3.79	3.79	—	5.1	12.5	13.3	1210	4400	4800	20.0	19.1	18.4
		20 + 20 + 25 + 50 + 60	1.43	1.43	1.79	3.57	4.29	—	5.1	12.5	13.3	1210	4390	4800	20.0	19.1	18.3
		20 + 20 + 25 + 50 + 71	1.34	1.34	1.68	3.36	4.77	—	5.1	12.5	13.3	1210	4390	4800	20.0	19.1	18.3
		20 + 20 + 25 + 60 + 60	1.35	1.35	1.69	4.05	4.05	—	5.1	12.5	13.3	1210	4390	4800	20.0	19.1	18.3
		20 + 20 + 35 + 35 + 35	1.72	1.72	3.02	3.02	3.02	—	5.1	12.5	13.3	1210	4420	4800	20.1	19.2	18.4
		20 + 20 + 35 + 35 + 50	1.56	1.56	2.73	2.73	3.91	—	5.1	12.5	13.3	1210	4410	4800	20.1	19.2	18.4
		20 + 20 + 35 + 35 + 60	1.47	1.47	2.57	2.57	4.41	—	5.1	12.5	13.3	1210	4400	4800	20.0	19.1	18.4
		20 + 20 + 35 + 35 + 71	1.38	1.38	2.42	2.42	4.90	—	5.1	12.5	13.3	1210	4390	4800	20.0	19.1	18.3
		20 + 20 + 35 + 50 + 50	1.43	1.43	2.50	3.57	3.57	—	5.1	12.5	13.3	1210	4390	4800	20.0	19.1	18.3
		20 + 20 + 35 + 50 + 60	1.35	1.35	2.36	3.38	4.05	—	5.1	12.5	13.3	1210	4390	4800	20.0	19.1	18.3
		20 + 20 + 35 + 60 + 60	1.28	1.28	2.24	3.85	3.85	—	5.1	12.5	13.3	1210	4380	4800	19.9	19.1	18.3
		20 + 20 + 50 + 50 + 50	1.32	1.32	3.29	3.29	3.29	—	5.1	12.5	13.3	1210	4380	4800	19.9	19.1	18.3
		20 + 25 + 25 + 25 + 25	2.00	2.50	2.50	2.50	2.50	—	5.1	12.0	13.3	1210	4090	4800	18.6	17.8	17.1
		20 + 25 + 25 + 25 + 35	1.92	2.40	2.40	2.40	3.37	—	5.1	12.5	13.3	1210	4430	4800	20.2	19.3	18.5
		20 + 25 + 25 + 25 + 50	1.72	2.16	2.16	2.16	4.31	—	5.1	12.5	13.3	1210	4420	4800	20.1	19.2	18.4
		20 + 25 + 25 + 25 + 60	1.61	2.02	2.02	2.02	4.84	—	5.1	12.5	13.3	1210	4410	4800	20.1	19.2	18.4
		20 + 25 + 25 + 25 + 71	1.51	1.88	1.88	1.88	5.35	—	5.1	12.5	13.3	1210	4400	4800	20.0	19.1	18.4
		20 + 25 + 25 + 35 + 35	1.79	2.23	2.23	3.13	3.13	—	5.1	12.5	13.3	1210	4420	4800	20.1	19.2	18.4
		20 + 25 + 25 + 35 + 50	1.61	2.02	2.02	2.82	4.03	—	5.1	12.5	13.3	1210	4410	4800	20.1	19.2	18.4
		20 + 25 + 25 + 35 + 60	1.52	1.89	1.89	2.65	4.55	—	5.1	12.5	13.3	1210	4400	4800	20.0	19.1	18.4
		20 + 25 + 25 + 35 + 71	1.42	1.78	1.78	2.49	5.04	—	5.1	12.5	13.3	1210	4390	4800	20.0	19.1	18.3
		20 + 25 + 25 + 50 + 50	1.47	1.84	1.84	3.68	3.68	—	5.1	12.5	13.3	1210	4400	4800	20.0	19.1	18.4
		20 + 25 + 25 + 50 + 60	1.39	1.74	1.74	3.47	4.17	—	5.1	12.5	13.3	1210	4390	4800	20.0	19.1	18.3
		20 + 25 + 25 + 50 + 71	1.31	1.64	1.64	3.27	4.65	—	5.1	12.5	13.3	1210	4380	4800	19.9	19.1	18.3
		20 + 25 + 25 + 60 + 60	1.32	1.64	1.64	3.95	3.95	—	5.1	12.5	13.3	1210	4380	4800	19.9	19.1	18.3
		20 + 25 + 35 + 35 + 35	1.67	2.08	2.92	2.92	2.92	—	5.1	12.5	13.3	1210	4410	4800	20.1	19.2	18.4
		20 + 25 + 35 + 35 + 50	1.52	1.89	2.65	2.65	3.79	—	5.1	12.5	13.3	1210	4400	4800	20.0	19.1	18.4
		20 + 25 + 35 + 35 + 60	1.43	1.79	2.50	2.50	4.29	—	5.1	12.5	13.3	1210	4390	4800	20.0	19.1	18.3
		20 + 25 + 35 + 35 + 71	1.34	1.68	2.35	2.35	4.77	—	5.1	12.5	13.3	1210	4390	4800	20.0	19.1	18.3
		20 + 25 + 35 + 50 + 50	1.39	1.74	2.43	3.47	3.47	—	5.1	12.5	13.3	1210	4390	4800	20.0	19.1	18.3
		20 + 25 + 35 + 50 + 60	1.32	1.64	2.30	3.29	3.95	—	5.1	12.5	13.3	1210	4380	4800	19.9	19.1	18.3
		20 + 25 + 50 + 50 + 50	1.28	1.60	3.21	3.21	3.21	—	5.1	12.5	13.3	1210	4380	4800	19.9	19.1	18.3
		20 + 35 + 35 + 35 + 35	1.56	2.73	2.73	2.73	2.73	—	5.1	12.5	13.3	1210	4410	4800	20.1	19.2	18.4
		20 + 35 + 35 + 35 + 50	1.43	2.50	2.50	2.50	3.57	—	5.1	12.5	13.3	1210	4390	4800	20.0	19.1	18.3
		20 + 35 + 35 + 35 + 60	1.35	2.36	2.36	2.36	4.05	—	5.1	12.5	13.3	1210	4390	4800	20.0	19.1	18.3
		20 + 35 + 35 + 50 + 50	1.32	2.30	2.30	3.29	3.29	—	5.1	12.5	13.3	1210	4380	4800	19.9	19.1	18.3
		25 + 25 + 25 + 25 + 25	2.50	2.50	2.50	2.50	2.50	—	5.1	12.5	13.3	1210	4440	4800	20.2	19.3	18.5
		25 + 25 + 25 + 25 + 35	2.31	2.31	2.31	2.31	3.24	—	5.1	12.5	13.3	1210	4430	4800	20.2	19.3	18.5
		25 + 25 + 25 + 25 + 50	2.08	2.08	2.08	2.08	4.17	—	5.1	12.5	13.3	1210	4410	4800	20.1	19.2	18.4
		25 + 25 + 25 + 25 + 60	1.95	1.95	1.95	1.95	4.69	—	5.1	12.5	13.3	1210	4410	4800	20.1	19.2	18.4
		25 + 25 + 25 + 35 + 35	2.16	2.16	2.16	3.02	3.02	—	5.1	12.5	13.3	1210	4420	4800	20.1	19.2	18.4
		25 + 25 + 25 + 35 + 50	1.95	1.95	1.95	2.73	3.91	—	5.1	12.5	13.3	1210	4410	4800	20.1	19.2	18.4
		25 + 25 + 25 + 35 + 60	1.84	1.84	1.84	2.57	4.41	—	5.1	12.5	13.3	1210	4400	4800	20.0	19.1	18.4
		25 + 25 + 25 + 35 + 71	1.73	1.73	1.73	2.42	4.90	—	5.1	12.5	13.3	1210	4390	4800	20.0	19.1	18.3
		25 + 25 + 25 + 50 + 50	1.79	1.79	1.79	3.57	3.57	—	5.1	12.5	13.3	1210	4390	4800	20.0	19.1	18.3
		25 + 25 + 25 + 50 + 60	1.69	1.69	1.69	3.38	4.05	—	5.1	12.5	13.3	1210	4390	4800	20.0	19.1	18.3
		25 + 25 + 25 + 60 + 60	1.60	1.60	1.60	3.85	3.85	—	5.1	12.5	13.3	1210	4380	4800	19.9	19.1	18.3
		25 + 25 + 35 + 35 + 35	2.02	2.02	2.82	2.82	2.82	—	5.1	12.5	13.3	1210	4410	4800	20.1	19.2	18.4
		25 + 25 + 35 + 35 + 50	1.84	1.84	2.57	2.57	3.68	—	5.1	12.5	13.3	1210	4400	4800	20.0	19.1	18.4
		25 + 25 + 35 + 35 + 60	1.74	1.74	2.43	2.43	4.17	—	5.1	12.5	13.3	1210	4390	4800	20.0	19.1	18.3
		25 + 25 + 35 + 35 + 71	1.64	1.64	2.29	2.29	4.65	—	5.1	12.5	13.3	1210	4380	4800	19.9	19.1	18.3
		25 + 25 + 35 + 50 + 50	1.69	1.69	2.36	3.38	3.38	—	5.1	12.5	13.3	1210	4390	4800	20.0	19.1	18.3
		25 + 25 + 35 + 50 + 60	1.60	1.60	2.24	3.21	3.85	—	5.1	12.5	13.3	1210	4380	4800	19.9	19.1	18.3
		25 + 35 + 35 + 35 + 35	1.89	2.65	2.65	2.65	2.65	—	5.1	12.5	13.3	1210	4400	4800	20.0	19.1	18.4
		25 + 35 + 35 + 35 + 50	1.74	2.43	2.43	2.43	3.47	—	5.1	12.5	13.3	1210	4390	4800	20.0	19.1	18.3
		25 + 35 + 35 + 35 + 60	1.64	2.30	2.30	2.30	3.95	—	5.1	12.5	13.3	1210	4380	4800	19.9	19.1	18.3
		25 + 35 + 35 + 50 + 50	1.60	2.24	2.24	3.21	3.21	—	5.1	12.5	13.3	1210	4380	4800	19.9	19.1	18.3
		35 + 35 + 35 + 35 + 35	2.50	2.50	2.50	2.50	2.50	—	5.1	12.5	13.3	1210	4390	4800	20.0	19.1	18.3
		35 + 35 + 35 + 35 + 50	2.30	2.30	2.30	2.30	3.29	—	5.1	12.5	13.3	1210	4380	4800	19.9	19.1	18.3
	6 комн.	20 + 20 + 20 + 20 + 20 + 20	2.00	2.00	2.00	2.00	2.00	2.00	5.5	12.0	13.6	1280	3750	4620	17.1	16.3	15.6
		20 + 20 + 20 + 20 + 20 + 25	2.00	2.00	2.00	2.00	2.00	2.50	5.5	12.5	13.3	1280	4010	4800	18.2	17.5	16.7
		20 + 20 + 20 + 20 + 20 + 35	1.85	1.85	1.85	1.85	1.85	3.24	5.5	12.5	13.3	1280	4000	4800	18.2	17.4	16.7
		20 + 20 + 20 + 20 + 20 + 50	1.67	1.67	1.67	1.67	1.67	4.17	5.5	12.5	13.3	1280	3990	4800	18.2	17.4	16.6
		20 + 20 + 20 + 20 + 20 + 60	1.56	1.56	1.56	1.56	1.56	4.69	5.5	12.5	13.3	1280	3990	4800	18.2	17.4	16.6
		20 + 20 + 20 + 20 + 20 + 71	1.46	1.46	1.46	1.46	1.46	5.19	5.5	12.5	13.8	1280	3980	4800	18.1	17.3	16.6
		20 + 20 + 20 + 20 + 25 + 25	1.92	1.92	1.92	1.92	2.40	2.40	5.5	12.5	13.8	1280	4000	4800	18.2	17.4	16.7
		20 + 20 + 20 + 20 + 25 + 35	1.79	1.79	1.79	1.79	2.23	3.13	5.5	12.5	13.8	1280	4000	4800	18.2	17.4	16.7
		20 + 20 + 20 + 20 + 25 + 50	1.61	1.61	1.61	1.61	2.02	4.03	5.5	12.5	13.8	1280	3990	4800	18.2	17.4	16.6
		20 + 20 + 20 + 20 + 25 + 60	1.52	1.52	1.52	1.52	1.89	4.55	5.5	12.5	13.8	1280	3990	4800	18.2	17.4	16.6
		20 + 20 + 20 + 20 + 35 + 35	1.67	1.67	1.67	1.67	2.92	2.92	5.5	12.5	13.8	1280	3990	4800	18.2	17.4	16.6
		20 + 20 + 20 + 20 + 35 + 50	1.52	1.52	1.52	1.52	2.65	3.79	5.5	12.5	13.8	1280	3990	4800	18.2	17.4	16.6
		20 + 20 + 20 + 20 + 35 + 60	1.43	1.43	1.43	1.43	2.50	4.29	5.5	12.5	13.8	1280	3980	4800	18.1	17.3	16.6
		20 + 20 + 20 + 20 + 35 + 71	1.34	1.34	1.34	1.34	2.35	4.77	5.5	12.5	13.8	1280	3980	4800	18.1	17.3	16.6
		20 + 20 + 20 + 20 + 50 + 50	1.39	1.39	1.39	1.39	3.47	3.47	5.5	12.5	13.8	1280	3980	4800	18.1	17.3	16.6
		20 + 20 + 20 + 20 + 50 + 60	1.32	1.32	1.32	1.32	3.29	3.95	5.5	12.5	13.8	1280	3970	4800	18.1	17.3	16.6
		20 + 20 + 20 + 25 + 25 + 25	1.85	1.85	1.85	2.31	2.31	2.31	5.5	12.5	13.8	1280	4000	4800	18.2	17.4	16.7
		20 + 20 + 20 + 25 + 25 + 35	1.72	1.72	1.72	2.16	2.16	3.02	5.5	12.5	13.8	1280	4000	4800	18.2	17.4	16.7
		20 + 20 + 20 + 25 + 25 + 50	1.56	1.56	1.56	1.95	1.95	3.91	5.5	12.5	13.8	1280	3990	4800	18.2	17.4	16.6
		20 + 20 + 20 + 25 + 25 + 60	1.47	1.47	1.47	1.84	1.84	4.41	5.5	12.5	13.8	1280	3980	4800	18.1	17.3	16.6
		20 + 20 + 20 + 25 + 25 + 71	1.38	1.38	1.38	1.73	1.73	4.90	5.5	12.5	13.8	1280	3980	4800	18.1	17.3	16.6
		20 + 20 + 20 + 25 + 35 + 35	1.61	1.61	1.61	2.02	2.82	2.82	5.5	12.5	13.8	1280	3990	4800	18.2	17.4	16.6
		20 + 20 + 20 + 25 + 35 + 50	1.47	1.47	1.47	1.84	2.57	3.68	5.5	12.5	13.8	1280	3980	4800	18.1	17.3	16.6
		20 + 20 + 20 + 25 + 35 + 60	1.39	1.39	1.39	1.74	2.43	4.17	5.5	12.5	13.8	1280	3980	4800	18.1	17.3	16.6
		20 + 20 + 20 + 25 + 35 + 71	1.31	1.31	1.31	1.64	2.29	4.65	5.5	12.5	13.8	1280	3970	4800	18.1	17.3	16.6

ИНВЕРТОРНАЯ МУЛЬТИ СПЛИТ-СИСТЕМА

Комбинация внутренних блоков			Холодопроизводительность (кВт)									Потребление энергии (Вт)			Рабочий ток (А)		
			Холодопроизводительность, в помещении						Общая производительность								
			A	B	C	D	E	F	Мин.	Стандарт.	Макс.	Мин.	Стандарт.	Макс.	220В	230В	240В
Режим охлаждения	6 комн.	20 + 20 + 20 + 25 + 50 + 50	1.35	1.35	1.35	1.69	3.38	3.38	5.5	12.5	13.8	1280	3980	4800	18.1	17.3	16.6
		20 + 20 + 20 + 25 + 50 + 60	1.28	1.28	1.28	1.60	3.21	3.85	5.5	12.5	13.8	1280	3970	4800	18.1	17.3	16.6
		20 + 20 + 20 + 35 + 35 + 35	1.52	1.52	1.52	2.65	2.65	2.65	5.5	12.5	13.8	1280	3990	4800	18.2	17.4	16.6
		20 + 20 + 20 + 35 + 35 + 50	1.39	1.39	1.39	2.43	2.43	3.47	5.5	12.5	13.8	1280	3980	4800	18.1	17.3	16.6
		20 + 20 + 20 + 35 + 35 + 60	1.32	1.32	1.32	2.30	2.30	3.95	5.5	12.5	13.8	1280	3970	4800	18.1	17.3	16.6
		20 + 20 + 20 + 35 + 50 + 50	1.28	1.28	1.28	2.24	3.21	3.21	5.5	12.5	13.8	1280	3970	4800	18.1	17.3	16.6
		20 + 20 + 25 + 25 + 25 + 25	1.79	1.79	2.23	2.23	2.23	2.23	5.5	12.5	13.8	1280	4000	4800	18.2	17.4	16.7
		20 + 20 + 25 + 25 + 25 + 35	1.67	1.67	2.08	2.08	2.08	2.92	5.5	12.5	13.8	1280	3990	4800	18.2	17.4	16.6
		20 + 20 + 25 + 25 + 25 + 50	1.52	1.52	1.89	1.89	1.89	3.79	5.5	12.5	13.8	1280	3990	4800	18.2	17.4	16.6
		20 + 20 + 25 + 25 + 25 + 60	1.43	1.43	1.79	1.79	1.79	4.29	5.5	12.5	13.8	1280	3980	4800	18.1	17.3	16.6
		20 + 20 + 25 + 25 + 25 + 71	1.34	1.34	1.68	1.68	1.68	4.77	5.5	12.5	13.8	1280	3980	4800	18.1	17.3	16.6
		20 + 20 + 25 + 25 + 35 + 35	1.56	1.56	1.95	1.95	2.73	2.73	5.5	12.5	13.8	1280	3990	4800	18.2	17.4	16.6
		20 + 20 + 25 + 25 + 35 + 50	1.43	1.43	1.79	1.79	2.50	3.57	5.5	12.5	13.8	1280	3980	4800	18.1	17.3	16.6
		20 + 20 + 25 + 25 + 35 + 60	1.35	1.35	1.69	1.69	2.36	4.05	5.5	12.5	13.8	1280	3980	4800	18.1	17.3	16.6
		20 + 20 + 25 + 25 + 50 + 50	1.32	1.32	1.64	1.64	3.29	3.29	5.5	12.5	13.8	1280	3970	4800	18.1	17.3	16.6
		20 + 20 + 25 + 35 + 35 + 35	1.47	1.47	1.84	2.57	2.57	2.57	5.5	12.5	13.8	1280	3980	4800	18.1	17.3	16.6
		20 + 20 + 25 + 35 + 35 + 50	1.35	1.35	1.69	2.36	2.36	3.38	5.5	12.5	13.8	1280	3980	4800	18.1	17.3	16.6
		20 + 20 + 25 + 35 + 35 + 60	1.28	1.28	1.60	2.24	2.24	3.85	5.5	12.5	13.8	1280	3970	4800	18.1	17.3	16.6
		20 + 20 + 35 + 35 + 35 + 35	1.39	1.39	2.43	2.43	2.43	2.43	5.5	12.5	13.8	1280	3980	4800	18.1	17.3	16.6
		20 + 20 + 35 + 35 + 35 + 50	1.28	1.28	2.24	2.24	2.24	3.21	5.5	12.5	13.8	1280	3970	4800	18.1	17.3	16.6
		20 + 25 + 25 + 25 + 25 + 25	1.72	2.16	2.16	2.16	2.16	2.16	5.5	12.5	13.8	1280	4000	4800	18.2	17.4	16.7
		20 + 25 + 25 + 25 + 25 + 35	1.61	2.02	2.02	2.02	2.02	2.82	5.5	12.5	13.8	1280	3990	4800	18.2	17.4	16.6
		20 + 25 + 25 + 25 + 25 + 50	1.47	1.84	1.84	1.84	1.84	3.68	5.5	12.5	13.8	1280	3980	4800	18.1	17.3	16.6
		20 + 25 + 25 + 25 + 25 + 60	1.39	1.74	1.74	1.74	1.74	4.17	5.5	12.5	13.8	1280	3980	4800	18.1	17.3	16.6
		20 + 25 + 25 + 25 + 25 + 71	1.31	1.64	1.64	1.64	1.64	4.65	5.5	12.5	13.8	1280	3970	4800	18.1	17.3	16.6
		20 + 25 + 25 + 25 + 35 + 35	1.52	1.89	1.89	1.89	2.65	2.65	5.5	12.5	13.8	1280	3990	4800	18.2	17.4	16.6
		20 + 25 + 25 + 25 + 35 + 50	1.39	1.74	1.74	1.74	2.43	3.47	5.5	12.5	13.8	1280	3980	4800	18.1	17.3	16.6
		20 + 25 + 25 + 25 + 35 + 60	1.32	1.64	1.64	1.64	2.30	3.95	5.5	12.5	13.8	1280	3970	4800	18.1	17.3	16.6
		20 + 25 + 25 + 25 + 50 + 50	1.28	1.60	1.60	1.60	3.21	3.21	5.5	12.5	13.8	1280	3970	4800	18.1	17.3	16.6
		20 + 25 + 25 + 35 + 35 + 35	1.43	1.79	1.79	2.50	2.50	2.50	5.5	12.5	13.8	1280	3980	4800	18.1	17.3	16.6
		20 + 25 + 25 + 35 + 35 + 50	1.32	1.64	1.64	2.30	2.30	3.29	5.5	12.5	13.8	1280	3970	4800	18.1	17.3	16.6
		20 + 25 + 35 + 35 + 35 + 35	1.35	1.69	2.36	2.36	2.36	2.36	5.5	12.5	13.8	1280	3980	4800	18.1	17.3	16.6
		20 + 35 + 35 + 35 + 35 + 35	1.28	2.24	2.24	2.24	2.24	2.24	5.5	12.5	13.8	1280	3970	4800	18.1	17.3	16.6
		25 + 25 + 25 + 25 + 25 + 25	2.08	2.08	2.08	2.08	2.08	2.08	5.5	12.5	13.8	1280	3990	4800	18.2	17.4	16.6
		25 + 25 + 25 + 25 + 25 + 35	1.95	1.95	1.95	1.95	1.95	2.73	5.5	12.5	13.8	1280	3990	4800	18.2	17.4	16.6
		25 + 25 + 25 + 25 + 25 + 50	1.79	1.79	1.79	1.79	1.79	3.57	5.5	12.5	13.8	1280	3980	4800	18.1	17.3	16.6
		25 + 25 + 25 + 25 + 25 + 60	1.69	1.69	1.69	1.69	1.69	4.05	5.5	12.5	13.8	1280	3980	4800	18.1	17.3	16.6
		25 + 25 + 25 + 25 + 35 + 35	1.84	1.84	1.84	1.84	2.57	2.57	5.5	12.5	13.8	1280	3980	4800	18.1	17.3	16.6
		25 + 25 + 25 + 25 + 35 + 50	1.69	1.69	1.69	1.69	2.36	3.38	5.5	12.5	13.8	1280	3980	4800	18.1	17.3	16.6
		25 + 25 + 25 + 25 + 35 + 60	1.60	1.60	1.60	1.60	2.24	3.85	5.5	12.5	13.8	1280	3970	4800	18.1	17.3	16.6
		25 + 25 + 25 + 35 + 35 + 35	1.74	1.74	1.74	2.43	2.43	2.43	5.5	12.5	13.8	1280	3980	4800	18.1	17.3	16.6
		25 + 25 + 25 + 35 + 35 + 50	1.60	1.60	1.60	2.24	2.24	3.21	5.5	12.5	13.8	1280	3970	4800	18.1	17.3	16.6
		25 + 25 + 35 + 35 + 35 + 35	1.64	1.64	2.30	2.30	2.30	2.30	5.5	12.5	13.8	1280	3970	4800	18.1	17.3	16.6

СИСТЕМА УПРАВЛЕНИЯ

RC-EX3

Проводной пульт ДУ (опция)

Яркий экран

Легко изменять **направление воздушного потока**

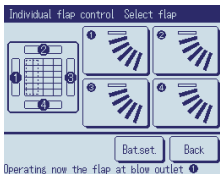

Любимые клавиши

На любимые клавиши можно настроить две функции из шести возможных на ваш выбор. После настройки ваших любимых функций их вызов будет происходить моментально.

Режим высокой производительности

Режим высокой производительности на 15 минут выводит блок в максимальную производительность по охлаждению/нагреву для быстрого приведения температуры в помещении к комфортному.

Режим энергосбережения

Температура поддерживается в оптимальном режиме для сохранения энергии без потери комфорта.

Тихий режим

Наружный блок начинает работать тихо при включении данного режима. Время включения данного режима может быть установлено совместно с таймером тихого режима внутреннего блока.

Режим «Никого нет дома»

Режим «Никого нет дома поддерживает температуру в помещении на среднем уровне.

Любимый режим

Режим работы, уставка температуры, скорость вентилятора и положение заслонок автоматически переключаются на заранее запрограмированные ваши любимые параметры.

Обслуживание фильтра

Показывает что пришло время очистить воздушный фильтр.

Языки

К выбору доступны следующие языки: Английский/Немецкий/Французский/Испанский/Итальянский/Датский/Турецкий/Португальский/РУССКИЙ/Польский/Японский/Китайский

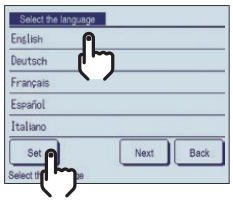

Датчик движения

Присутствие людей и их активности определяется датчиком движения для задач системы управления.

❶ ВКЛ./ВЫКЛ. датчика движения



ВКЛ./ВЫКЛ.

Выбрать ВКЛ.(Enable) / ВЫКЛ.(Disable) для датчика движения внутреннего блока подключенного к пульту управления.

● ВКЛ./ВЫКЛ.
- Контроль производительности
- Автовыключение

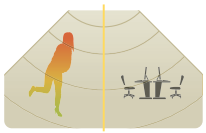

ВКЛ./ВЫКЛ.

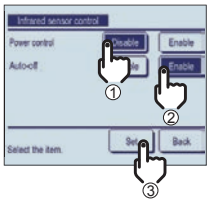

Резервирование

Резервирование ограничено двумя внутренними блоками внутренними

Резервирование на случай аварии



Всегда есть резерв!

Если в одном из двух внутренних блоков происходит авария, то другой блок включается в работу вместо аварийного. Таким образом комфортность условий не будет нарушена.

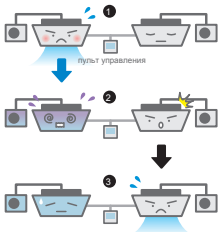

Резервирование производительности

Поддерживает комфорт!

Когда система управления обнаруживает что один из двух блоков работает с перегрузкой, то второй блок включается в работу для снижения нагрузки на перегруженный блок.

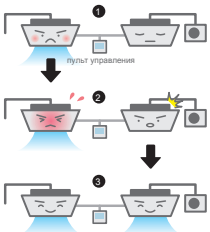

Ротация блоков

Энерго- и ресурсо-сбережение!

Попеременное использование двух блоков равномерно распределяет износ между двумя блоками. (Время работы блока задается в диапазоне от 10 часов до 990 часов с шагом в 10 часов.)

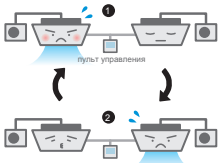

СИСТЕМА УПРАВЛЕНИЯ

RC-E5

Проводной пульт ДУ с недельным таймером (опция)

Пульт RC-E5 предоставляет широкий доступ к техничеким и сервисным данным, которые можно отобразить на ЖК-дисплее.

Недельный таймер – стандартная функция

В число стандартных функций пульта RC-E5 входит недельный таймер, который позволяет задавать недельный график работы кондиционера. Есть возможность программирования до четырех моментов запуска/остановки в день. Также возможно программирование температуры.

Работа таймера

Счетчики времени работы

RC-E5 сохраняет информацию о состоянии системы при сбоях и индицирует ошибки на ЖК-дисплее. Есть возможность просмотра общего числа часов работы кондиционера и компрессора с момента введения системы в эксплуатацию.

Температура в помещении контролируетс датчиком на пульте управления

Датчик расположен в верхней части пульта управления за решеткой крышки. Это позволяет увеличить чуствительность датчика, что обеспечивает более точную работу.

Изменяемые пределы температурных диапазонов

RC-E5 позволяет индивидуально задавать верхний и нижный пределы температурных диапазонов. Это дает возможность снизить вероятность избыточного нагрева или охлаждения и, в итоге сэкономить средства, затрачиваемые на электроэнергию.

Изменяемые пределы температурных диапазонов	
Верхний	20~30°C (для эффективной работы в режиме нагрева)
Нижний	18~26°C (для эффективной работы без нагрева)

RCH-E3

Простой пульт ДУ (опция)

Пульт рекомендуется для применения в отелях. Набок кнопок ограничен - ВКЛ/ВЫКЛ, также можно установить режим работы кондиционера, задать температуру и скорость вентилятора.

- **До 16 блоков :**
  Пульт можно управлять до 16 блоков, номера которых можно задать, нажав кнопку AIR CON No.
- **Функция автоматического запуска**
  Кондиционер автоматически возобновляет работу в том режиме, который был задан до выключения питания..

Беспроводной пульт ДУ (опция) NEW

Для того, чтобы осуществлять беспроводное управление блоком, просто вставьте ИК-датчик в панель.

RCN-TC-24W-E2



RCN-KIT4-E2

RCN-E-E2

Возможность подсоединения проводного пульта ДУ

Модель	Интерфейс	Пульт ДУ
SRK-ZSX SRK-ZS SRK-ZS SRF-ZMX SRR-ZM	SC-BIKN-E	RC-EX3 RC-E5
FDTC-VF ※ FDUM50VF FDE50VG	не требуется	

※Если требуется беспроводной пульт ДУ, используйте RCN-TC-24W-E2

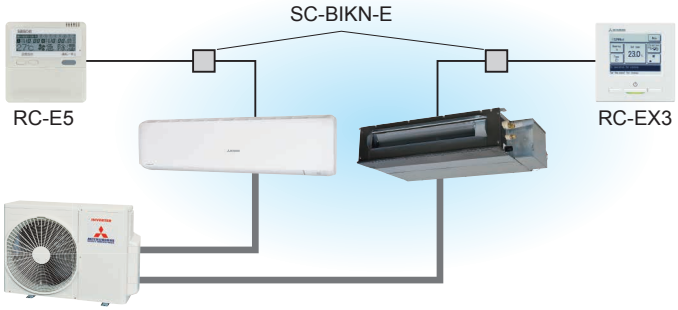

Возможность подсоединения системы SUPERLINK- II

Модель	Интерфейс	Пульт ДУ
SRK-ZSX SRK-ZR SRK-ZS SRF-ZMX SRR-ZM	SC-BIKN-E SC-ADNA-E	RC-EX3 RC-E5
FDTC-VF FDUM50VF FDE50VG	SC-ADNA-E	

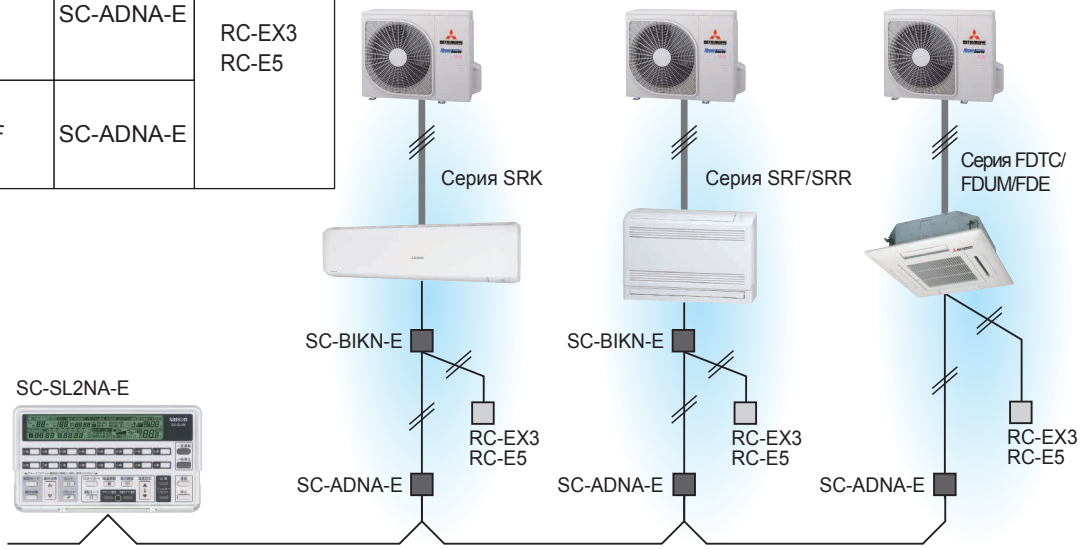

Возможность подключения к удаленному терминалу CnT

Все внутреннние блоки имеют дополнительный порт для подключения к удаленному терминалу.

Модель	Интерфейс
SRK-ZSX SRK-ZR SRK-ZS SRF-ZMX SRR-ZM	SC-BIKN-E
FDTC-VF FDUM50VF FDE50VG	не требуется

Удаленная система сигнализации

Включение и блокировка электронных ключей



Подключение увлажнителя

РАЗМЕРЫ ВНУТРЕННИХ БЛОКОВ

Настенный тип

Ед. изм.:мм

SRK20ZSX SRK25ZSX SRK35ZSX SRK50ZSX SRK60ZSX

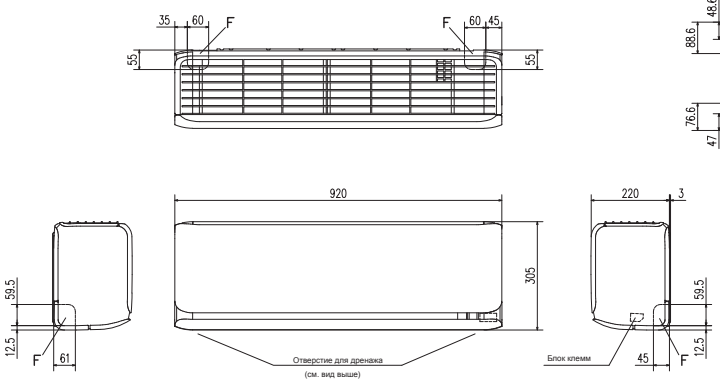

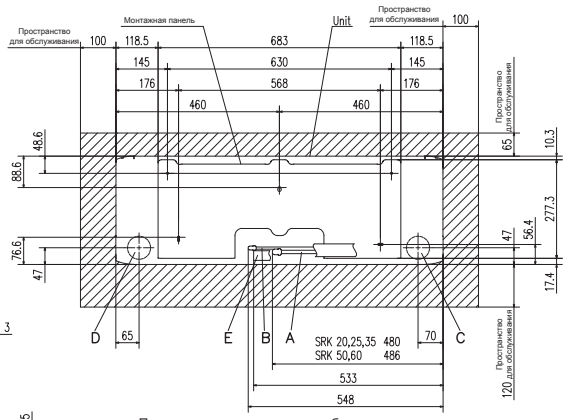

Пространство для монтажа и обслуживания, вид спереди

Символ	Описание		
A	Фреонопровод (газообразный хладагент)	SRK 20,25,35 SRK 50,60	ϕ9.52 (3/8") (Развальцовка) ϕ12.7 (1/2") (Развальцовка)
B	Фреонопровод (жидкий хладагент)	ϕ6.35 (1/4") (Развальцовка)	
C	Отверстие в стене для трубки справа в задней панели	(ϕ65)	
D	Отверстие в стене для трубки слева в задней панели	(ϕ65)	
E	Дренажная трубка	VP16	
F	Отверстие для трубки		

SRK63ZR-S SRK71ZR-S SRK80ZR-S SRK100ZR-S SRK63ZSPR-S SRK71ZSPR-S SRK80ZSPR-S SRK100ZSPR-S

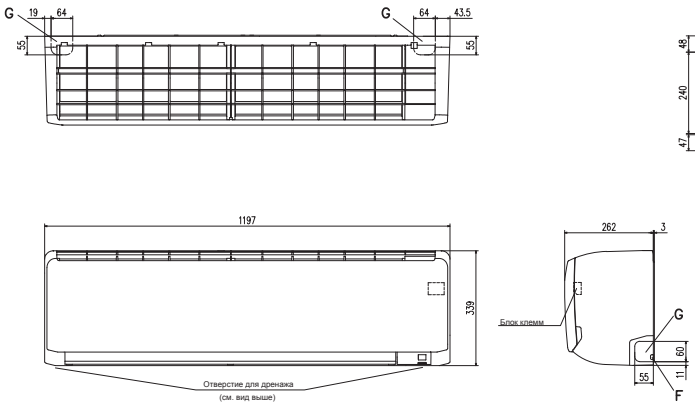

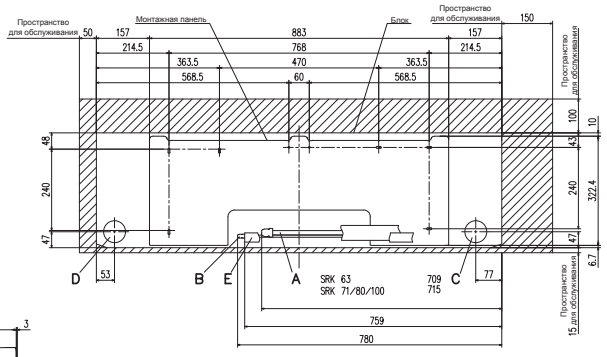

Пространство для монтажа и обслуживания, вид спереди

Символ	Описание		
A	Фреонопровод (газообразный хладагент)	SRK 63 SRK 71,80,100	ϕ12.7 (1/2") (Развальцовка) ϕ15.88 (5/8") (Развальцовка)
B	Фреонопровод (жидкий хладагент)	SRK 63,71,80 SRK 100	ϕ6.35 (1/4") (Развальцовка) ϕ9.52 (3/8") (Развальцовка)
C	Отверстие в стене для трубки справа в задней панели	(ϕ65)	
D	Отверстие в стене для трубки слева в задней панели	(ϕ65)	
E	Дренажная трубка	VP16	
F	Отверстие для проводки (с обеих сторон)		
G	Отверстие для трубки (с обеих сторон)		

SRK20ZS-S,-SB,-ST SRK25ZS-S,-SB,-ST SRK35ZS-S,-SB,-ST SRK50ZS-S,-SB,-ST

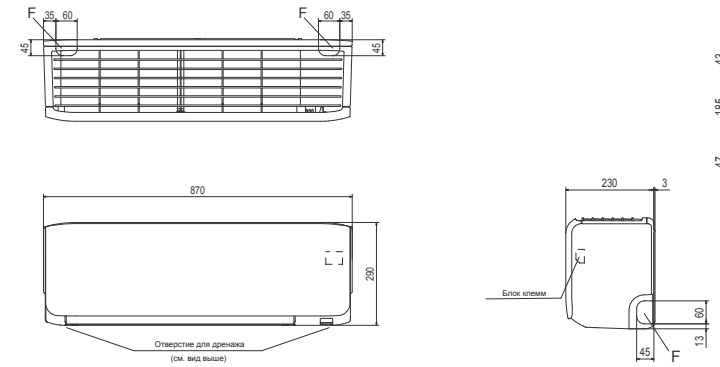

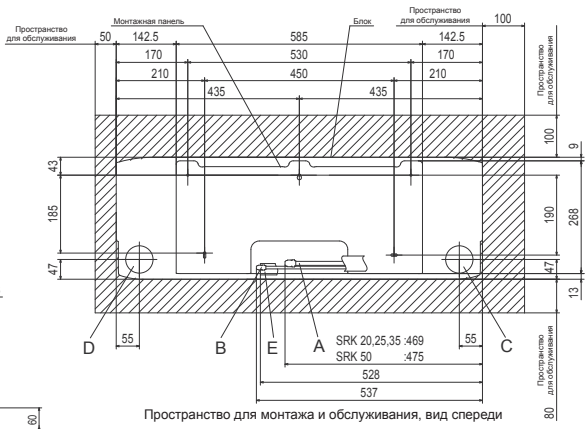

Пространство для монтажа и обслуживания, вид спереди

Символ	Описание		
A	Фреонопровод (газообразный хладагент)	SRK20, 25, 35 SRK50	ϕ9.52 (3 / 8") (Развальцовка) ϕ12.7 (1 / 2") (Развальцовка)
B	Фреонопровод (жидкий хладагент)	ϕ6.35 (1 / 4")	
C	Отверстие в стене для трубки справа в задней панели	(ϕ65)	
D	Отверстие в стене для трубки слева в задней панели	(ϕ65)	
E	Дренажная трубка	VP16	
F	Отверстие для трубки (с обеих сторон)		

РАЗМЕРЫ ВНУТРЕННИХ БЛОКОВ

Настенный тип

Ед. изм.:мм

SRK20ZSPR-S SRK25ZSPR-S SRK35ZSPR-S SRK45ZSPR-S

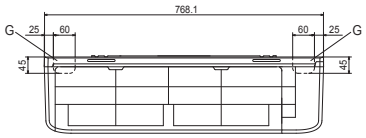

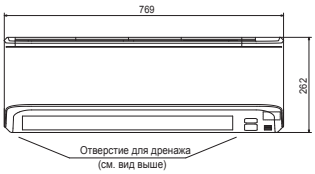

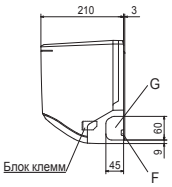

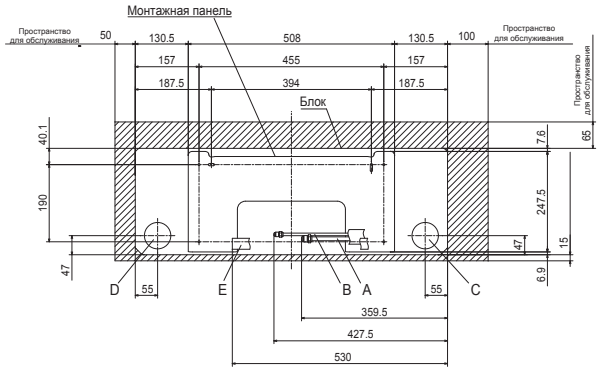

Пространство для монтажа и обслуживания, вид спереди

Символ	Описание	
A	Фреонопровод (газообразный хладагент)	SRK20,25,35 ϕ9.52(3/8") (Развальцовка) SRK45 ϕ12.7(1/2") (Развальцовка)
B	Фреонопровод (жидкий хладагент)	ϕ 6.35(1/4")(Развальцовка)
C	Отверстие в стене для трубки справа в задней панели	(ϕ65)
D	Отверстие в стене для трубки слева в задней панели	(ϕ65)
E	Дренажная трубка	VP16
F	Отверстие для проводки (с обеих сторон)	
G	Отверстие для трубки (с обеих сторон)	

SRK25ZMP-S SRK35ZMP-S SRK45ZMP-S

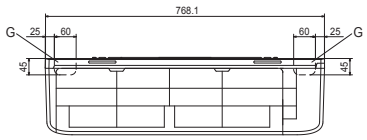

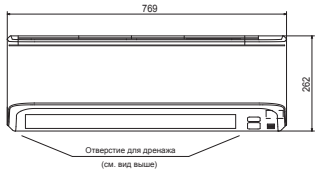

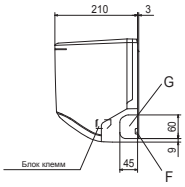

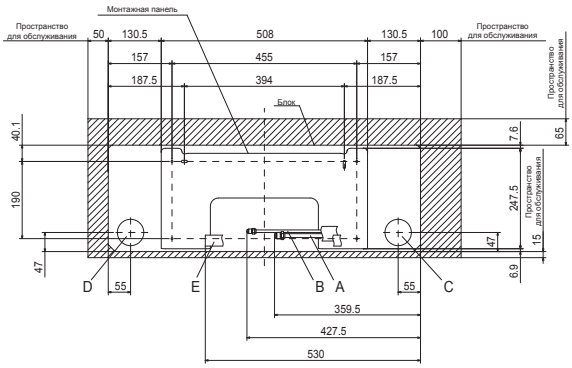

Пространство для монтажа и обслуживания, вид спереди

Символ	Описание	
A	Фреонопровод (газообразный хладагент)	Модель 25,35 ϕ9.52(3/8")(Развальцовка) Модель 45 ϕ12.7(1/2")(Развальцовка)
B	Фреонопровод (жидкий хладагент)	ϕ 6.35(1/4")(Развальцовка)
C	Отверстие в стене для трубки справа в задней панели	(ϕ 65)
D	Отверстие в стене для трубки слева в задней панели	(ϕ 65)
E	Дренажная трубка	VP16
F	Отверстие для проводки	
G	Отверстие для трубки (с обеих сторон)	

SKM20ZSP-S SKM25ZSP-S SKM35ZSP-S

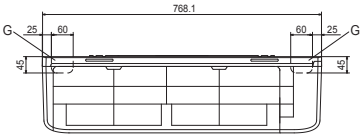

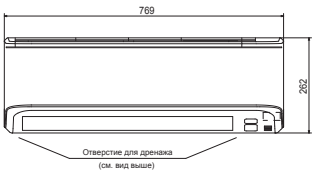

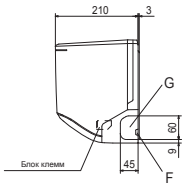

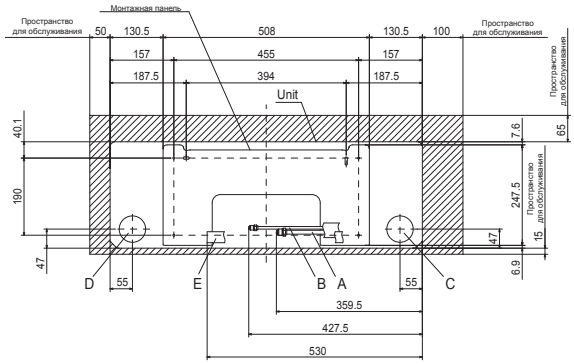

Пространство для монтажа и обслуживания, вид спереди

Символ	Описание	
A	Фреонопровод (газообразный хладагент)	Модель ϕ9.52(3/8")(Развальцовка)
B	Фреонопровод (жидкий хладагент)	ϕ 6.35(1/4")(Развальцовка)
C	Отверстие в стене для трубки справа в задней панели	(ϕ 65)
D	Отверстие в стене для трубки слева в задней панели	(ϕ 65)
E	Дренажная трубка	VP16
F	Отверстие для проводки	
G	Отверстие для трубки (с обеих сторон)	

РАЗМЕРЫ ВНУТРЕННИХ БЛОКОВ

Напольный тип

Ед. изм.:мм

SRF25ZMX-S SRF35ZMX-S SRF50ZMX-S

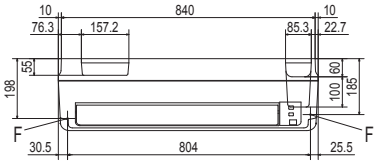

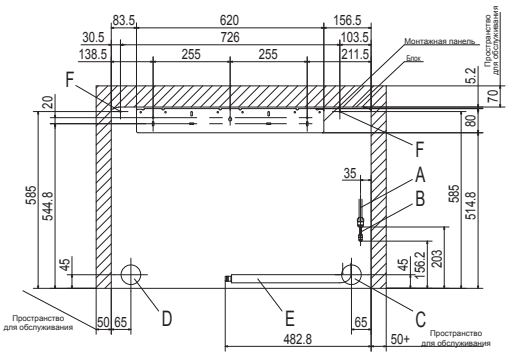

Пространство для монтажа и обслуживания, вид спереди

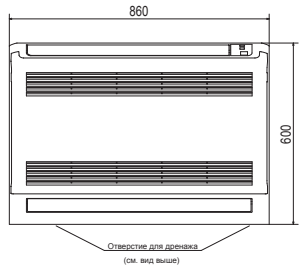

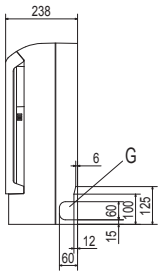

Символ	Описание		
A	Фреонопровод (газообразный хладагент)	Модель	25,35 : ϕ9.52 (3 / 8") 50 : ϕ12.7 (1 / 2")
B	Фреонопровод (жидкий хладагент)	ϕ6.35 (1 / 4")	
C	Отверстие в стене для трубки справа в задней панели	(ϕ65)	
D	Отверстие в стене для трубки слева в задней панели	(ϕ65)	
E	Дренажная трубка	VP16	
F	Отверстия для шурупов	ϕ5	
G	Отверстие для трубки (с обеих сторон)		

Канальный тип

SRR25ZM-S SRR35ZM-S

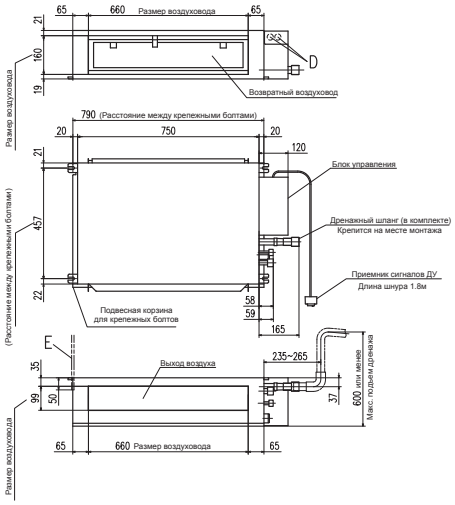

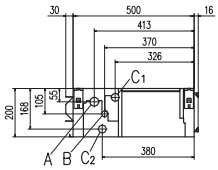

Пространство для монтажа и обслуживания

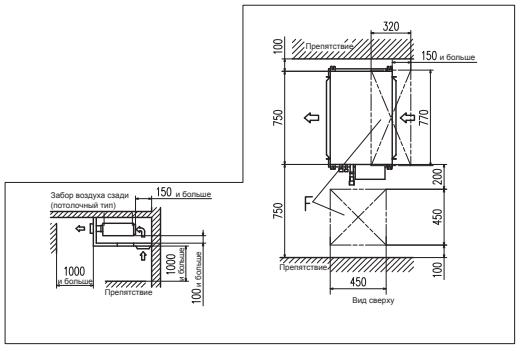

Символ	Описание	
	Модель	25,35
A	Трубки для газообр. хладагента	ϕ9.52 (3/8") (Развальцовка)
B	Трубки для жидкого хладагента	ϕ6.35 (1/4")(Развальцовка)
C1	Дренажная трубка	VP25 (I.D.25 , O.D.32) (доп. розетка)
C2	Дренажная трубка (самотеч. дренаж)	VP25 (I.D.25 , O.D.32) (доп. розетка)
D	Отверстие для проводки	ϕ25 x 2
E	Подвесные болты	(M10)
F	Смотровое окно	(450X450) , (320X770)

SRR50ZM-S SRR60ZM-S

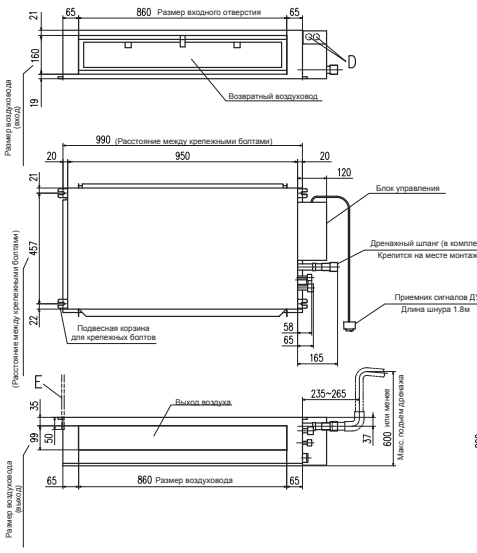

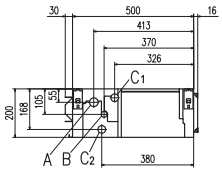

Пространство для монтажа и обслуживания

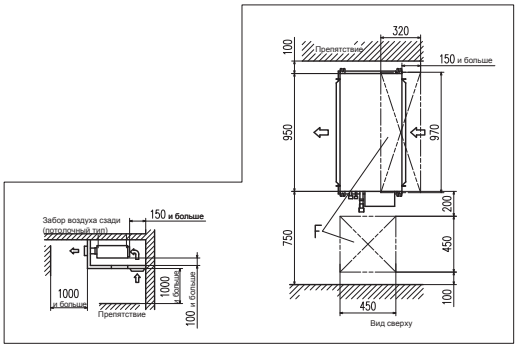

Символ	Описание	
	Модель	50,60
A	Трубки для газообр. хладагента	ϕ12.7 (1/2") (Развальцовка)
B	Трубки для жидкого хладагента	ϕ6.35 (1/4") (Развальцовка)
C1	Дренажная трубка	VP25 (I.D.25 , O.D.32) (доп. розетка)
C2	Дренажная трубка (самотеч. дренаж)	VP25 (I.D.25 O.D.32) (доп. розетка)
D	Отверстие для проводки	ϕ25 x 2
E	Подвесные болты	(M10)
F	Смотровое окно	(450X450) , (320X970)

РАЗМЕРЫ ВНУТРЕННИХ БЛОКОВ

Кассетный тип (4-х сторонняя раздача воздуха)

Ед. изм.:мм

FDTC25VF FDTC35VF FDTC40VF FDTC50VF FDTC60VF

Символ	Описание	
A	Фреонопровод (газообразный хладагент)	25.35 :Φ9.52 (3／8") (Развальцовка) 40～60 :Φ12.7 (1／2") (Развальцовка)
B	Фреонопровод (жидкий хладагент)	Φ6.35 (1／4")
C	Дренажная трубка	VP20 (ID.20,O.D.26) Note (2)
D	Отверстие для проводки	25
F	Подвесные болты	(M10 or M8)
G	Отверстие для воздуховода (вытяжка)	(выбить)

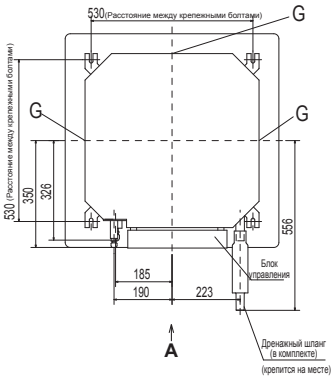

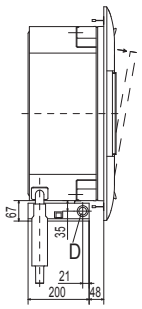

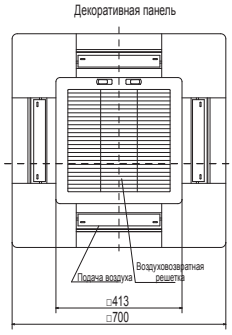

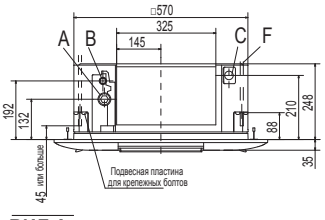

ВИД A

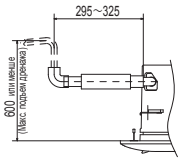

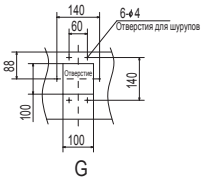

Оставьте около 4000 или более между блоками при монтаже более чем одного

Канальный тип (низко/средненапорный)

FDUM50VF

Символ	Описание	
A	Фреонопровод (газообразный хладагент)	Φ12.7(1／2")
B	Фреонопровод (жидкий хладагент)	Φ 6.35(1／4")
C1	Дренажная трубка	VP25(I.D.25, O.D.32)
C2	Дренажная трубка (самотеч. дренаж)	VP20(I.D.20, O.D.26)
D	Отверстие для проводки	
E	Подвесные болты	(M10)
F	Отверстие для воздуховода на подачу воздуха	(Φ150)(выбить)
G	Отверстие для воздуховода на вытяжку воздуха	(Φ125)(выбить)
H	Смотровое окно	(450X450)

Внимание(1) Наклейка с названием модели расположена на крышке блока управления.

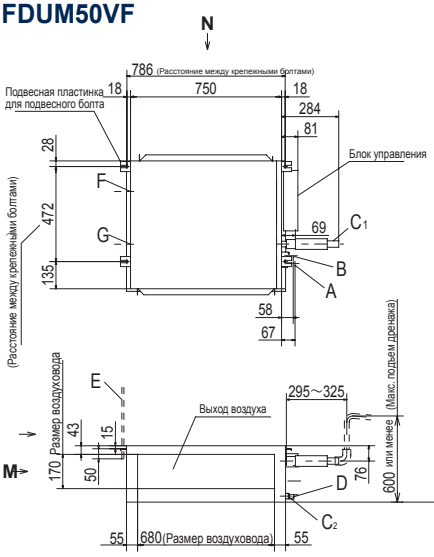

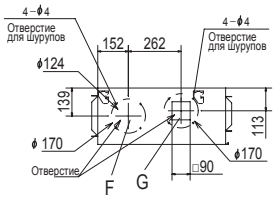

ВИД M

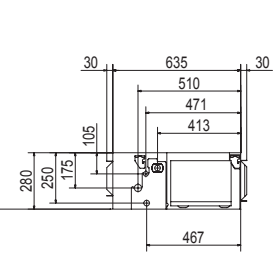

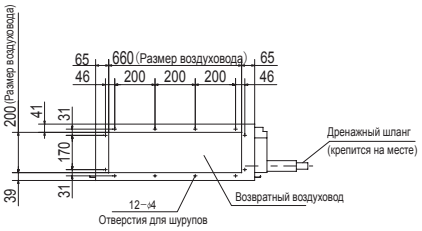

ВИД N

Припотолочный тип

FDE50VG

Символ	Описание	
A	Фреонопровод (газообразный хладагент)	Φ12.7 (1/2") (Развальцовка)
B	Фреонопровод (жидкий хладагент)	Φ6.35 (1/4") (Flare)
C_1, C_2	Дренажная трубка	VP20 (I.D.20)
D	Отверстие для подвесного болта	(M10 или M8)
E	Отверстие сзади	Крышка насоса
F	Отверстие сверху	Крышка
G	Отверстие для дренажной трубы (слево сзади)	(Выбить)

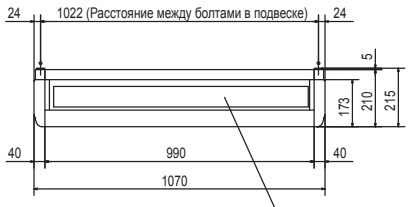

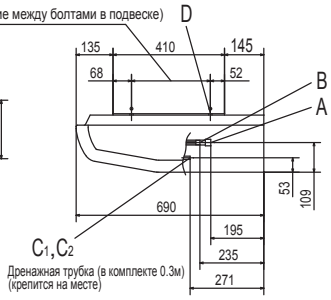

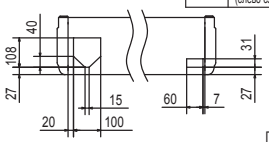

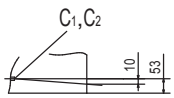

Примечание (1): Уклон дренажной трубы внутри блока составляет 10 мм

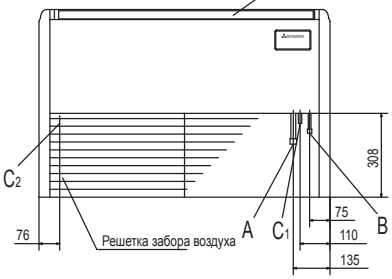

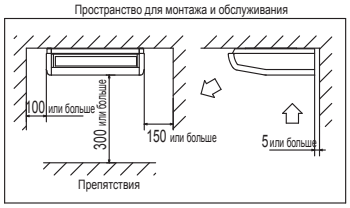

Оставьте 4000 или больше между блоками для монтажа и обслуживания, если блоков несколько

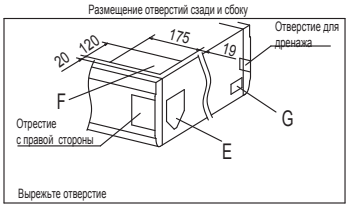

Внимание (1) Наклейка с названием модели на корпусе вентилятора за воздуховозвратной решеткой.

РАЗМЕРЫ НАРУЖНЫХ БЛОКОВ

Ед. изм.:мм

SRC20ZSX-W,-S SRC25ZSX-W,-S SRC35ZSX-W,-S SRC40ZSX-W,-S SRC50ZSX-W,-S SRC60ZSX- W,-S SRC63ZR-S SRC63ZSPR-S

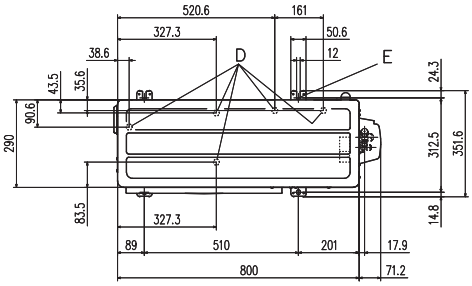

Символ	Описание	
A	Соединение сервисного вентиля (газообразный хладагент)	20,25,35 ϕ9.52(3/8")(Развальцовка) 40,50,60,63 ϕ12.7(1/2")(Развальцовка)
B	Соединение сервисного вентиля (жидкий хладагент)	ϕ6.35 (1/4") (Развальцовка)
C	Отверстие для трубки/кабеля	
D	Отверстие для дренажного кабеля	ϕ20×5 места
E	Отверстие для анкорного болта	M10×4 места

Минимальное пространство для монтажа

Размеры \ Примеры установки	I	II	III	IV
L1	Откр.	280	280	180
L2	100	75	Откр.	Откр.
L3	100	80	80	80
L4	250	Откр.	250	Откр.

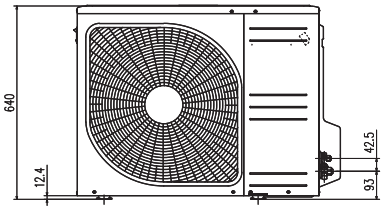

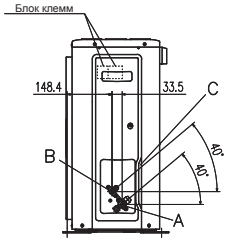

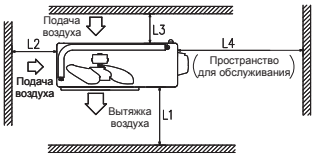

SRK50ZS-S SRC25ZMX-S SRC35ZMX-S SRC45ZMP-S SRC45ZSPR-S

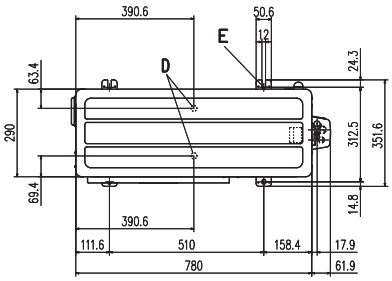

Символ	Описание	
A	Соединение сервисного вентиля (газообразный хладагент)	ZMX: ϕ9.52 (3 / 8") (Развальцовка) ZS, ZMP: ϕ12.7 (1 / 2") (Развальцовка)
B	Соединение сервисного вентиля (жидкий хладагент)	ϕ6.35 (1/4") (Развальцовка)
C	Отверстие для трубки/кабеля	
D	Отверстие для дренажного кабеля	ϕ20x2 места
E	Отверстие для анкорного болта	M10x4 места

Минимальное пространство для монтажа

Размеры \ Примеры установки	I	II	III	IV
L1	Откр.	280	280	180
L2	100	75	Откр.	Откр.
L3	100	80	80	80
L4	250	Откр.	250	Откр.

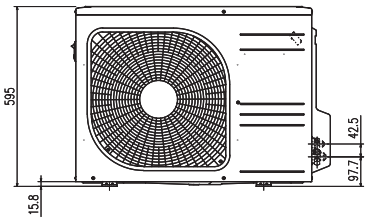

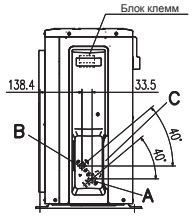

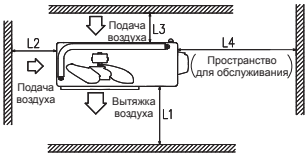

SRC20ZS-S SRC25ZS-S SRC35ZS-S

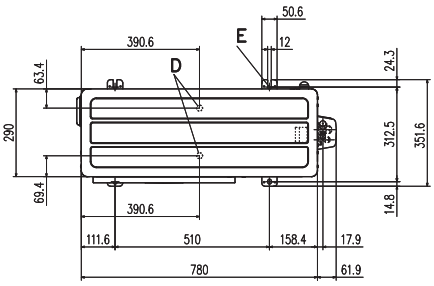

Символ	Описание	
A	Соединение сервисного вентиля (газообразный хладагент)	ϕ9.52 (3 / 8") (Развальцовка)
B	Соединение сервисного вентиля (жидкий хладагент)	ϕ6.35 (1/4") (Развальцовка)
C	Отверстие для трубки/кабеля	
D	Отверстие для дренажного кабеля	ϕ20x2 места
E	Отверстие для анкорного болта	M10x4 места

Минимальное пространство для монтажа

Размеры \ Примеры установки	I	II	III	IV
L1	Откр.	280	280	180
L2	100	75	Откр.	Откр.
L3	100	80	80	80
L4	250	Откр.	250	Откр.

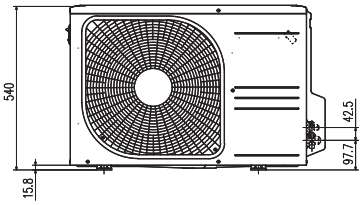

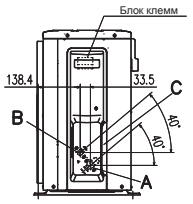

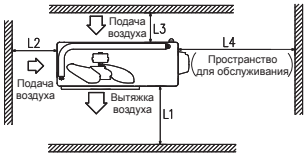

РАЗМЕРЫ НАРУЖНЫХ БЛОКОВ

Ед. изм.:мм

SRC71ZR-S SRC71ZSPR-S SRC80ZR-S SRC80ZSPR-S

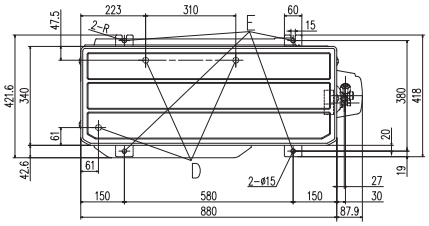

Символ	Описание	
A	Соединение сервисного вентиля (газообразный хладагент)	ϕ15.88 (1 / 2") (Развальцовка)
B	Соединение сервисного вентиля (жидкий хладагент)	ϕ6.35 (1/4") (Развальцовка)
C	Отверстие для трубки/кабеля	
D	Отверстие для дренажного кабеля	ϕ20x3 места
E	Отверстие для анкорного болта	M10x4 места

Размеры \ Примеры установки	I	II	III
L1	Откр.	Откр.	500
L2	300	250	Откр.
L3	100	150	100
L4	250	250	250

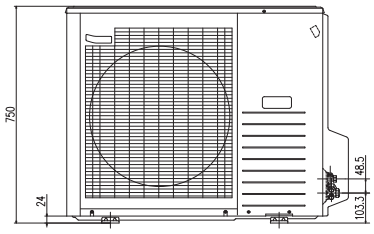

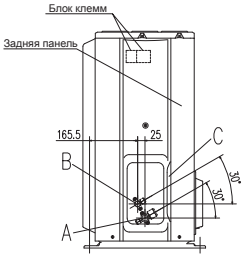

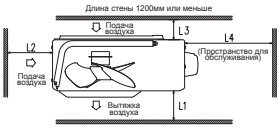

Минимальное пространство для монтажа

SRC25ZMP-S SRC35ZMP-S

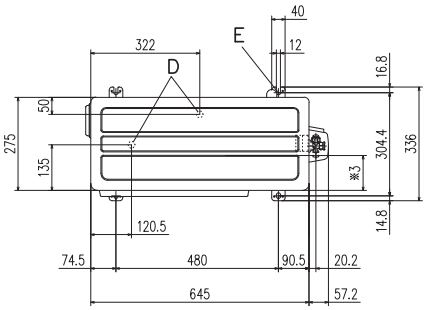

Символ	Описание	
A	Соединение сервисного вентиля (газообразный хладагент)	ϕ9.52 (3 / 8") (Развальцовка)
B	Соединение сервисного вентиля (жидкий хладагент)	ϕ6.35 (1 / 4") (Развальцовка)
C	Отверстие для трубки/кабеля	
D	Отверстие для дренажного кабеля	ϕ20x2 места
E	Отверстие для анкорного болта	M10x4 места

Размеры \ Примеры установки	I	II	III	IV
L1	Откр.	280	280	180
L2	100	100	Откр.	Откр.
L3	100	80	80	80
L4	250	Откр.	250	Откр.

Модель \ Размеры	※1	※2	※3
DXC09Z5-S/A	210	240	103
DXC12Z5-S/A	220	240	108

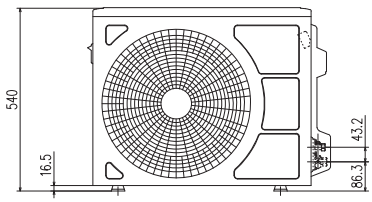

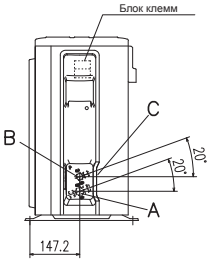

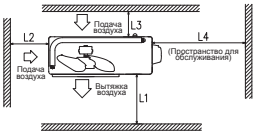

Минимальное пространство для установки

SRC20ZSPR-S SRC25ZSPR-S SRC35ZSPR-S

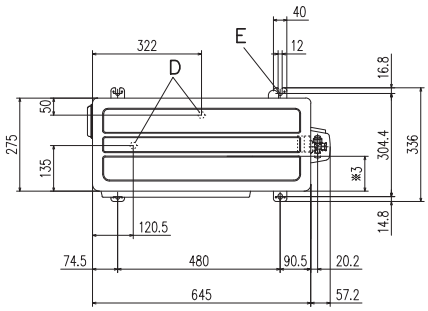

Символ	Описание	
A	Соединение сервисного вентиля (газообразный хладагент)	ϕ9.52 (3 / 8")(Развальцовка)
B	Соединение сервисного вентиля (жидкий хладагент)	ϕ6.35 (1/4") (Развальцовка)
C	Отверстие для трубки/кабеля	
D	Отверстие для дренажного кабеля	ϕ20x2 места
E	Отверстие для анкорного болта	M10x4 места

Примеры установки	I	II	III	IV
L1	Откр.	280	280	180
L2	100	100	Откр.	Откр.
L3	100	80	80	80
L4	250		250	Откр.

Модель \ Размеры	※1	※2	※3
DXC09Z5-S/A	210	240	103
DXC12Z5-S/A	220	240	108

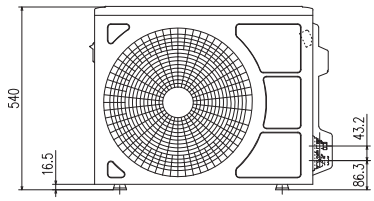

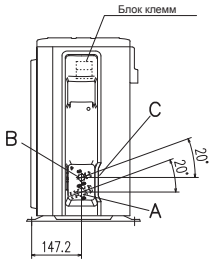

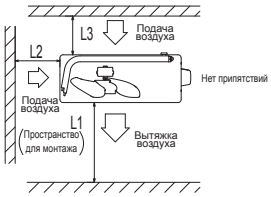

Минимальное пространство для монтажа

РАЗМЕРЫ НАРУЖНЫХ БЛОКОВ

Ед. изм.:мм

SCM40ZS-S SCM45ZS-S

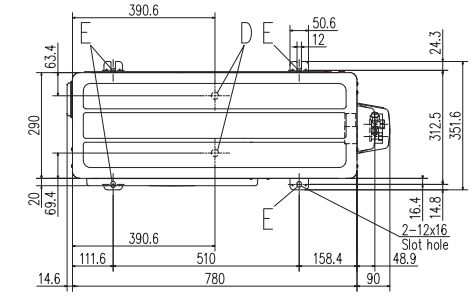

Символ	Описание	
A	Соединение сервисного вентиля (газообразный хладагент)	ϕ9.52 (3 / 8") (Развальцовка)
B	Соединение сервисного вентиля (жидкий хладагент)	ϕ6.35 (1 / 4") (Развальцовка)
C	Отверстие для трубки/кабеля	
D	Отверстие для дренажного кабеля	ϕ20x2 места
E	Отверстие для анкорного болта	M10-12x4 места

	Место установки
L1	280 или больше
L2	100 или больше
L3	80 или больше
L4	250 или больше

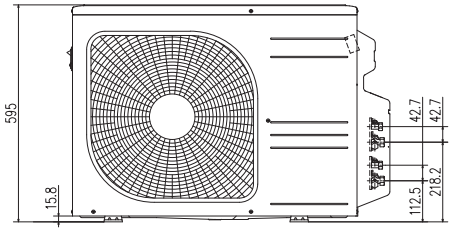

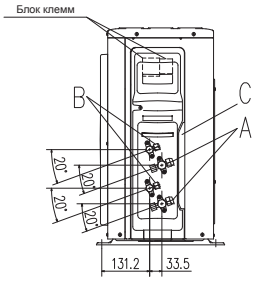

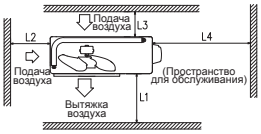

Минимальное пространство для монтажа

SCM50ZS-S SCM60ZM-S

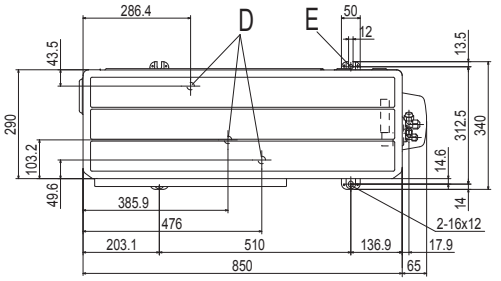

Символ	Описание	
A	Соединение сервисного вентиля (газообразный хладагент)	ϕ9.52 (3 / 8") (Развальцовка)
B	Соединение сервисного вентиля (жидкий хладагент)	ϕ6.35 (1 / 4") (Развальцовка)
C	Отверстие для трубки/кабеля	
D	Отверстие для дренажного кабеля	ϕ20x3 места
E	Отверстие для анкорного болта	M10x4 места

Размеры \ Примеры установки	I
L1	600
L2	100
L3	100

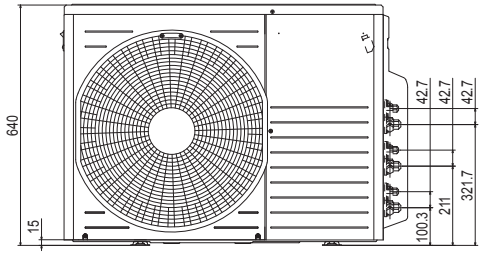

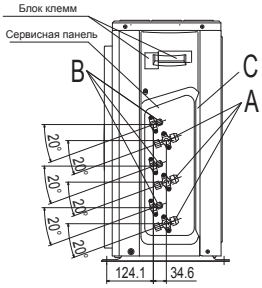

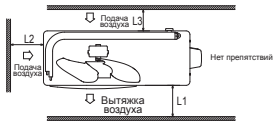

Минимальное пространство для монтажа

SCM71ZM-S SCM80ZM-S

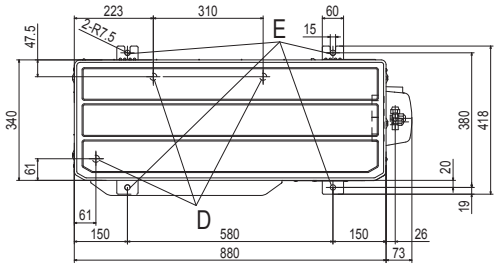

Символ	Описание	
A	Соединение сервисного вентиля (газообразный хладагент)	ϕ9.52 (3 / 8") (Развальцовка)
B	Соединение сервисного вентиля (жидкий хладагент)	ϕ6.35 (1 / 4") (Развальцовка)
C	Отверстие для трубки/кабеля	
D	Отверстие для дренажного кабеля	ϕ20x3 места
E	Отверстие для анкорного болта	M10x4 места

Размеры \ Примеры установки	I
L1	600
L2	100
L3	100

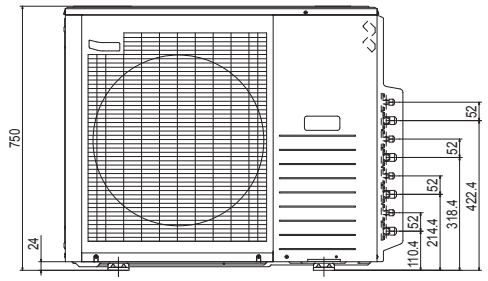

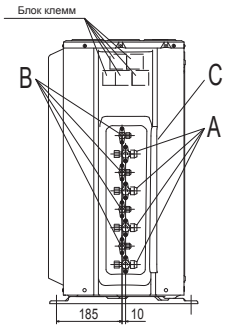

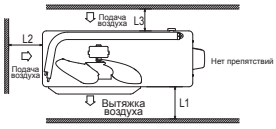

Минимальное пространство для монтажа

РАЗМЕРЫ НАРУЖНЫХ БЛОКОВ

Ед. изм.:мм

SCM100ZM-S

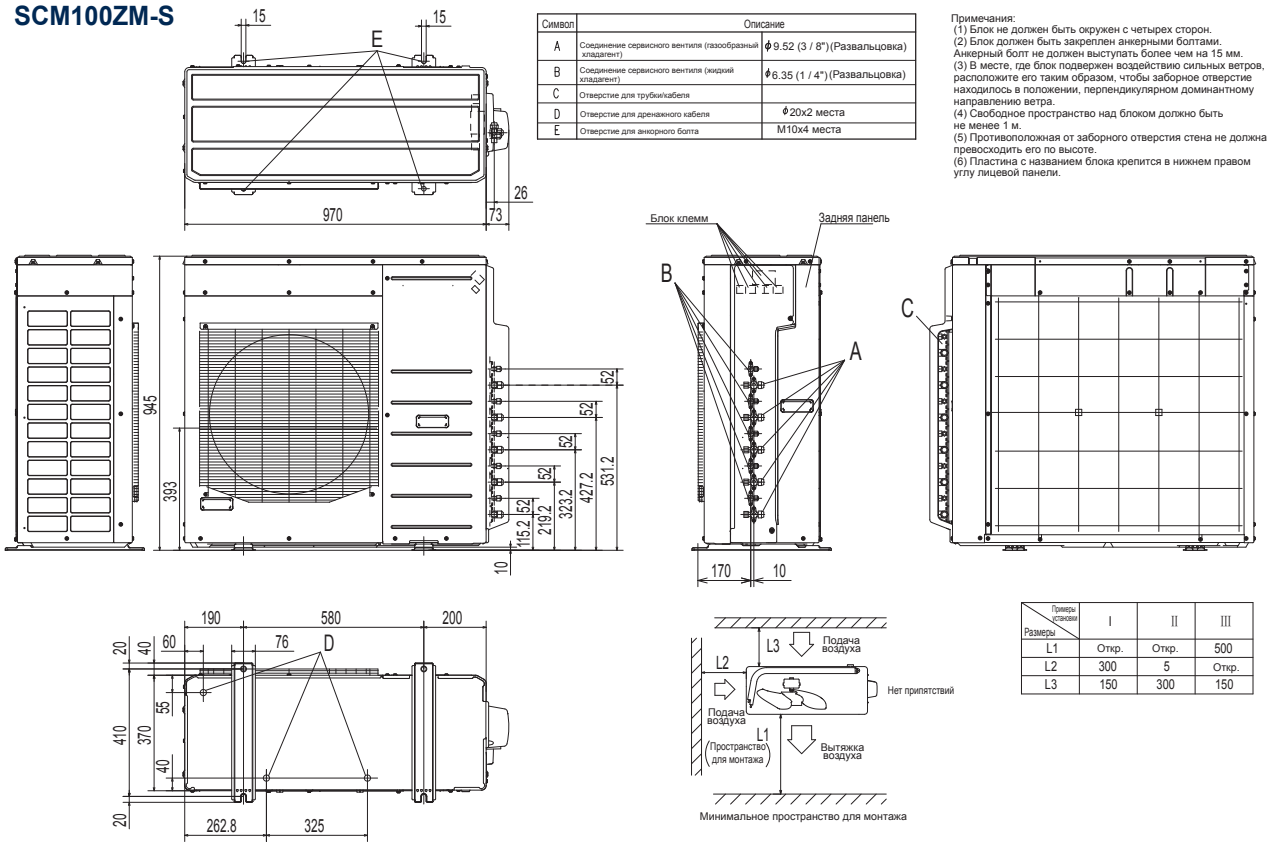

Символ	Описание	
A	Соединение сервисного вентиля (газообразный хладагент)	ϕ9.52 (3 / 8") (Развальцовка)
B	Соединение сервисного вентиля (жидкий хладагент)	ϕ6.35 (1 / 4") (Развальцовка)
C	Отверстие для трубки/кабеля	
D	Отверстие для дренажного кабеля	ϕ20x2 места
E	Отверстие для анкорного болта	M10x4 места

Примечания:
(1) Блок не должен быть окружен с четырех сторон.
(2) Блок должен быть закреплен анкерными болтами. Анкерный болт не должен выступать более чем на 15 мм.
(3) В месте, где блок подвержен воздействию сильных ветров, расположите его таким образом, чтобы заборное отверстие находилось в положении, перпендикулярном доминантному направлению ветра.
(4) Свободное пространство над блоком должно быть не менее 1 м.
(5) Противоположная от заборного отверстия стена не должна превосходить его по высоте.
(6) Пластина с названием блока крепится в нижнем правом углу лицевой панели.

Размеры \ Примеры установки	I	II	III
L1	Откр.	Откр.	500
L2	300	5	Откр.
L3	150	300	150

SCM125ZM-S

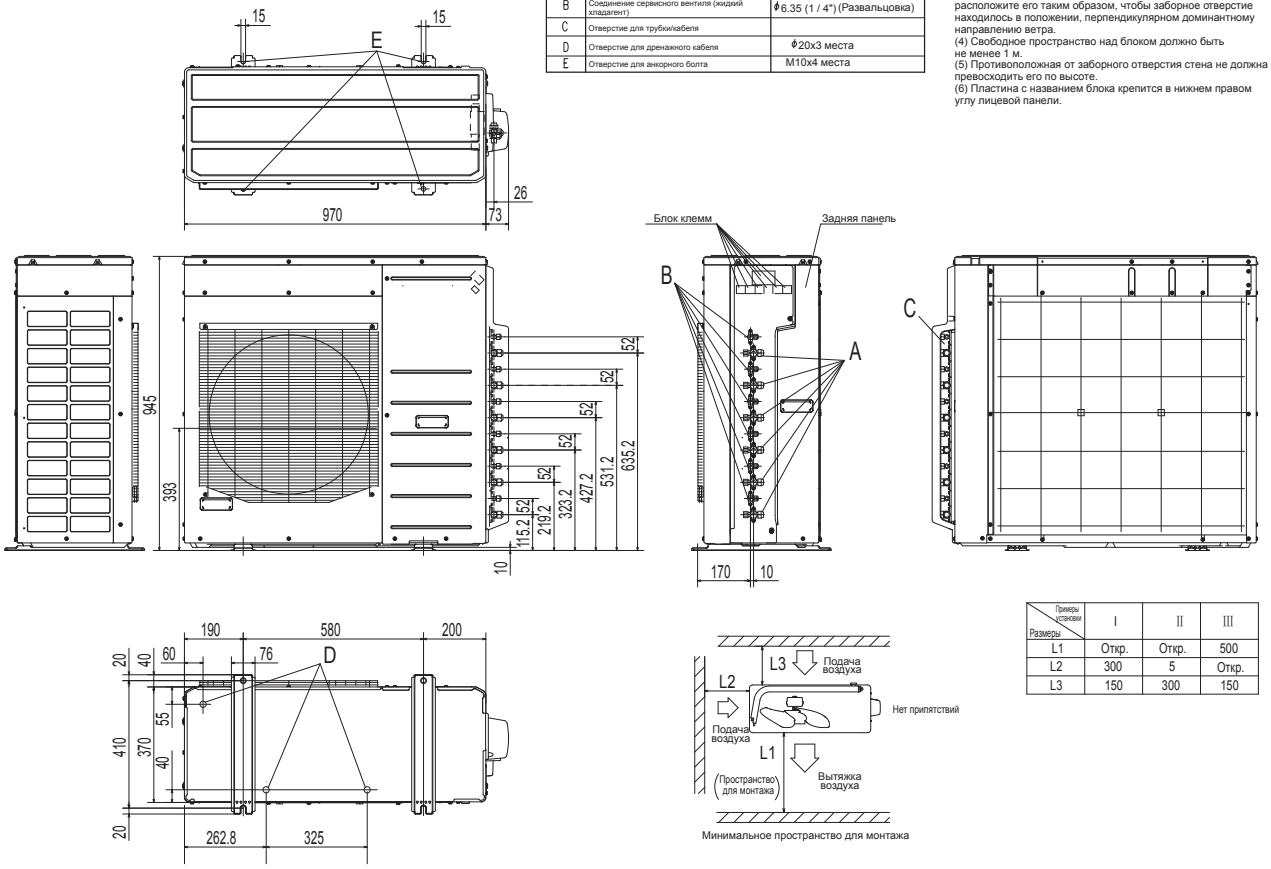

Символ	Описание	
A	Соединение сервисного вентиля (газообразный хладагент)	ϕ9.52 (3 / 8") (Развальцовка)
B	Соединение сервисного вентиля (жидкий хладагент)	ϕ6.35 (1 / 4") (Развальцовка)
C	Отверстие для трубки/кабеля	
D	Отверстие для дренажного кабеля	ϕ20x3 места
E	Отверстие для анкорного болта	M10x4 места

Примечания:
(1) Блок не должен быть окружен с четырех сторон.
(2) Блок должен быть закреплен анкерными болтами. Анкерный болт не должен выступать более чем на 15 мм.
(3) В месте, где блок подвержен воздействию сильных ветров, расположите его таким образом, чтобы заборное отверстие находилось в положении, перпендикулярном доминантному направлению ветра.
(4) Свободное пространство над блоком должно быть не менее 1 м.
(5) Противоположная от заборного отверстия стена не должна превосходить его по высоте.
(6) Пластина с названием блока крепится в нижнем правом углу лицевой панели.

Размеры \ Примеры установки	I	II	III
L1	Откр.	Откр.	500
L2	300	5	Откр.
L3	150	300	150

РАЗМЕРЫ НАРУЖНЫХ БЛОКОВ

Ед. изм.:мм

FDC100VNP

Символ	Описание	
A	Соединение сервисного вентиля (газообразный хладагент)	ϕ15.88 (5 / 8") (Развальцовка)
B	Соединение сервисного вентиля (жидкий хладагент)	ϕ9.52 (3 / 8") (Развальцовка)
C	Отверстие для трубки/кабеля	
D	Отверстие для дренажного кабеля	ϕ20x3 места
E	Отверстие для анкорного болта	M10x4 места
F	Отверстие для кабеля	ϕ30x3 места

Примечания:
(1) Блок не должен быть окружен с четырех сторон.
(2) Блок должен быть закреплен анкерными болтами. Анкерный болт не должен выступать более чем на 15 мм.
(3) В месте, где блок подвержен воздействию сильных ветров, расположите его таким образом, чтобы заборное отверстие находилось в положении, перпендикулярном доминантному направлению ветра.
(4) Свободное пространство над блоком должно быть не менее 1 м.
(5) Противоположная от заборного отверстия стена не должна превосходить его по высоте.
(6) Пластина с названием блока крепится в нижнем правом углу лицевой панели.

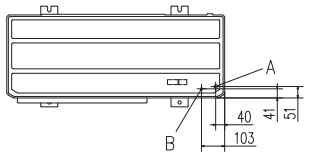

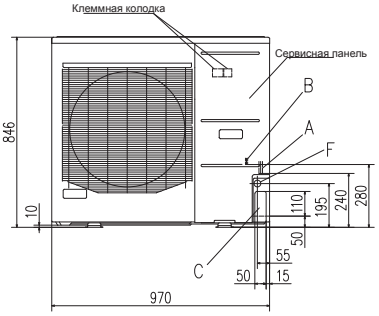

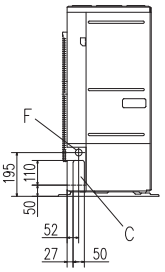

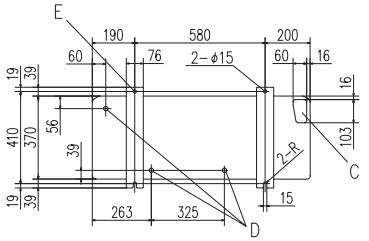

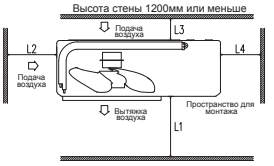

Минимальное пространство для установки

Размеры \ Примеры установки	I	II	III
L1	Откр.	Откр.	500
L2	300	250	Откр.
L3	100	150	100
L4	250	250	250

КЛАСС ЭНЕРГОЭФФЕКТИВНОСТИ

Энергосбережение класса А

SEER и SCOP соответствует нижеприведенным Европейским нормам.

№626/2011 от 4 мая 2011 г.: энергетическая маркировка кондиционеров (холодопроизводительностью до 12кВт).
№206/2012 от 6 марта 2012 г.: требования экодизайна кондиционеров и вентиляторов.

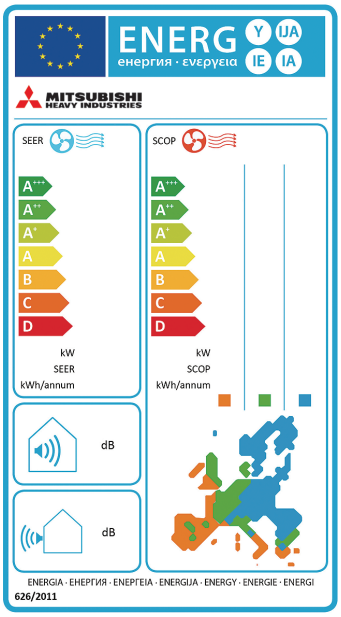

Сезонная энергоэффективность это новый способ оценки производстельности в режиме обогрева и охлаждения на протяжении всего года.

Установленный согласно новым стандартам ЕС, которые были введены ErP, данная система предназначена для определения минимально допустимой эффективности.

Эта эффективность определяется двумя показателями:

SEER - коэффициент сезонной энергоэффективности (значение для режима охлаждения).
SCOP - сезонный коэффициент полезного действия (значение для режима обогрева).

Новая система рейтина показывает реальное значение энергоэффективности использования продукта в заданных условиях.

RoHS: Бессвинцовый припой

Соответствует директиве RoHS

С целью минимизации загрязнения окружающей среды вредными веществами , во всех моделях используется бессвинцовый припой. Считается, что использование бессвинцового припоя технологически сложно, поскольку в этом случает требется более высокая температура пайки, что негативно влияет на надежность электронных компонентов. Запатнтованная MHI технология пайки PbF позволяет достичь высокой надежности электронных плат, изготовленных с использованием бессвинцового припоя.

ОЗОНОСБЕРЕГАЮЩИЙ ФРЕОН R410A R32

Все модели MHI выполнены на основе использования озоносберегающих фреонов R410A и R32, которые имеют нулевой коэффициент разрушения озонового слоя и отвечают самым жестким требованиям по защите окружающей среды.

ЭКОНОМИЯ ЭНЕРГИИ

Высокая производительность и одновременное сохранение энергии достигается увеличением мощности теплообменника и высокой, по сравнению со многими другими, экономичностью мотора постояннго тока.

Окружающая среда

Системы кондиционирования Mitsubishi Heavy Industries Thermal неизменно отвечают вызовам будущего.
Системы кондиционирования Mitsubishi Heavy Industries Thermal отвечают самым высоким стандартам энергоэффективности.
Благодаря нашим углубленным исследованиям и разработкам мы можем внедрять новые технологии в нашу продукцию, чтобы максимизировать энергоэффективность и значительно сократить выбросы углекислого газа.

Влияние на окружающую среду

Mitsubishi Heavy Industries признает растущую важность сокращения выбросов углерода, поскольку это становится приоритетом при выборе систем распределения воздуха и воды. Кроме того, постоянно разрабатываются новые технологии, которые помогают удовлетворить требования к нагреву и охлаждению, а также отвечать цели сохранения окружающей среды.

Будущее нашей планеты заключается в устойчивой эволюции человечеств и заботе с любовью и ответственностью о всех формах жизни, которые ее населяют. Поэтому Mitsubishi Heavy Industries Thermal Systems продолжит разработку новых технологий, чтобы оставаться конкурентоспособной компанией на рынке и при этом обеспечить устойчивое будущее планеты.

Основано на Европейских регламентах (см. приведенную ниже спецификацию)

Внутренний блок		SRK20ZSX-W, -WB, -WT	SRK25ZSX-W, -WB, -WT	SRK35ZSX-W, -WB, -WT	SRK50ZSX-W, -WB, -WT	SRK60ZSX-W, -WB, -WT
Наружный блок		SRC20ZSX-W	SRC25ZSX-W	SRC35ZSX-W	SRC50ZSX-W	SRC60ZSX-W
Класс энергопотребления (охл./обогрев)		A+++/A+++	A+++/A+++	A+++/A+++	A++/A++	A++/A++
SEER		10.00	10.30	9.50	8.30	7.80
SCOP (Средняя климатическая зона)		5.20	5.20	5.10	4.70	4.70
Pdesignc	кВт	2.00	2.50	3.50	5.00	6.10
Pdesignh (@-10°C)	кВт	2.80	3.00	3.40	4.50	5.20
Годовое потребление электроэнергии (охл./обогрев)	кВт/ч	70/754	85/808	129/934	211/1341	274/1551
Определяемый отопительный сезон		Средний				

Внутренний блок		SRK20ZSX-S	SRK25ZSX-S	SRK35ZSX-S	SRK50ZSX-S	SRK60ZSX-S	SRK63ZR-S	SRK71ZR-S
Наружный блок		SRC20ZSX-S	SRC25ZSX-S	SRC35ZSX-S	SRC50ZSX-S	SRC60ZSX-S	SRC63ZR-S	SRC71ZR-S
Класс энергопотребления (охл./обогрев)		A+++/A+++	A+++/A+++	A+++/A+++	A++/A++	A++/A++	A++/A++	A++/A+
SEER		9.50	9.60	9.20	8.20	7.60	7.60	7.20
SCOP (Средняя климатическая зона)		5.20	5.20	5.10	4.70	4.70	4.70	4.50
Pdesignc	кВт	2.00	2.50	3.50	5.00	6.10	6.30	7.10
Pdesignh (@-10°C)	кВт	2.70	2.90	3.30	4.50	5.20	5.40	6.60
Годовое потребление электроэнергии (охл./обогрев)	кВт/ч	74/728	92/781	134/906	214/1341	282/1551	291/1610	346/2055
Определяемый отопительный сезон		Средний						

Внутренний блок		SRK80ZR-S	SRK100ZR-S	SRK20ZS-S,-SB,-ST	SRK25ZS-S,-SB,-ST	SRK35ZS-S,-SB,-ST	SRK50ZS-S,-SB,-ST	SRK25ZSP-S
Наружный блок		SRC80ZR-S	FDC100VNP	SRC20ZS-S	SRC25ZS-S	SRC35ZS-S	SRC50ZS-S	SRC25ZSP-S
Класс энергопотребления (охл./обогрев)		A++/A+	A++/A+	A++/A++	A++/A++	A++/A++	A++/A+	A/A
SEER		6.60	6.60	7.80	7.80	7.80	6.26	5.50
SCOP (Средняя климатическая зона)		4.40	4.40	4.60	4.60	4.60	4.20	3.80
Pdesignc	кВт	8.00	10.0	2.00	2.50	3.50	5.00	2.50
Pdesignh (@-10°C)	кВт	7.10	7.20	2.40	2.50	2.80	3.90	2.80
Годовое потребление электроэнергии (охл./обогрев)	кВт/ч	425/2261	531/2289	90/732	113/762	158/852	280/1300	160/1033
Определяемый отопительный сезон		Средний						

Внутренний блок		SRK35ZSP-S	SRK45ZSP-S	SRF25ZMX-S	SRF35ZMX-S	SRF50ZMX-S	SRR25ZM-S	SRR35ZM-S
Наружный блок		SRC35ZSP-S	SRC45ZSP-S	SRC25ZMX-S	SRC35ZMX-S	SRC50ZSX-S	SRC25ZMX-S	SRC35ZMX-S
Класс энергопотребления (охл./обогрев)		A++/A+	A/A	A++/A+	A++/A+	A++/A	A++/A+	A++/A+
SEER		6.15	5.38	7.11	6.75	6.12	6.43	6.33
SCOP (Средняя климатическая зона)		4.00	3.81	4.37	4.26	3.87	4.08	4.02
Pdesignc	кВт	3.20	4.50	2.50	3.50	5.00	2.50	3.50
Pdesignh (@-10°C)	кВт	3.00	3.80	3.00	3.30	4.80	3.30	3.55
Годовое потребление электроэнергии (охл./обогрев)	кВт/ч	183/1052	293/1398	123/961	182/1085	286/1736	136/1133	194/1238
Определяемый отопительный сезон		Средний						

Внутренний блок		FDTC25VF	FDTC35VF	FDTC40VF	FDTC50VF	FDTC60VF
Наружный блок		SRC25ZMX-S	SRC35ZMX-S	SRC40ZSX-S	SRC50ZSX-S	SRC60ZSX-S
Класс энергопотребления (охл./обогрев)		A++/A+	A++/A+	A++/A	A+/A	A+/A
SEER		6.10	6.12	6.53	6.01	5.76
SCOP (Средняя климатическая зона)		4.13	4.15	3.96	3.85	3.80
Pdesignc	кВт	2.55	3.60	4.00	5.00	5.60
Pdesignh (@-10°C)	кВт	3.10	3.60	4.00	4.80	5.90
Годовое потребление электроэнергии (охл./обогрев)	кВт/ч	147/1050	207/1215	215/1416	291/1745	341/2172
Определяемый отопительный сезон		Средний				

Инверторные мульти сплит-системы

Внутренний блок		SRK20ZSX-S x 2	SRK20ZSX-S SRK25ZSX-S	SRK20ZSX-S x 3		SRK20ZSX-S x 4		SRK20ZSX-S x 5	SRK25ZS-S+ SRK35ZS-S x 3
Наружный блок		SCM40ZS-S	SCM45ZS-S	SCM50ZS-S	SCM60ZM-S	SCM71ZM-S1	SCM80ZM-S1	SCM100ZM-S	SCM125ZM-S*
Класс энергопотребления (охл./обогрев)		A++/A+	A++/A+	A++/A+	A++/A+	A++ /A+	A++/A+	A/A+	-
SEER		6.31	6.43	6.73	6.55	7.20	7.10	5.10	5.61
SCOP (Средняя климатическая зона)		4.05	4.11	4.02	4.01	4.20	4.20	4.02	4.11
Pdesignc	кВт	4.00	4.50	5.00	6.00	7.10	8.00	10.00	-
Pdesignh (@-10°C)	кВт	3.30	4.10	4.70	7.10	8.10	8.20	10.10	-
Годовое потребление электроэнергии (охл./обогрев)	кВт/ч	222/1140	245/1396	261/1637	321/2480	346/2700	395/2733	687/3519	-
Определяемый отопительный сезон		Средний							

*SEER/SCOP основано на Европейский регламентах No.2016/2281.

Прочитать перед использованием

Обогрев
Показатели теплопроизводительности, указанные в каталоге, получены при температуре наружного воздуха +7ºС и температуре внутреннего воздуха +20ºС, как предусмотрено нормами ISO. По мере понижения температуры наружного воздуха показатель теплопроизводительности падает. Если температура наружного воздуха слишком низкая и теплопроизводительность недостаточна, то для обогрева помещения следует применять другие источники тепла.

Уровень шума
Уровень шума (шкала А) измеряется в заглушенной камере по стандарту ISO. В условиях реального монтажа показатели обычно выше, чем те, которые указаны в каталоге. Это обусловлено окружающими шумами и эхом. Принимайте это во внимание при монтаже.

Установка в помещениях с опасностью образования жировых отложений
Не устанавливайте блоки в тех помещениях, где есть вероятность накопления на блоке масла, например, кухнях или помещениях с оборудованием. Если масло отложится на теплообменнике, то его производительность значительно снизится; может происходить отпотевание, а также могут деформироваться и сломаться пластмассовые части.

Установка блоков в помещениях с опасностью распространения кислоты или щелочи
Если блок эксплуатируется в кислотной или щелочной атмосфере как, например, возле горячих источников с высоким уровнем содержания серной кислоты, на побережье, где дуют соленые ветра, и т.д., существует опасность коррозии решетки наружного блока или теплообменника. В таких случаях выбирайте специальную модель, где предусмотрена эксплуатация в особых случаях.

Установка в помещениях с высокими потолками
В помещениях с высокими потолками следует устанавливать вентилятор для обеспечения более эффективной раздачи горячего или холодного воздуха.

Утечка хладагента
Изначально газообразный хладагент (R32, R410A) не токсичен и не воспламеняется. Однако следует периодически проводить контроль утечки хладагента. Если концентрация хладагента в маленьком помещении превысит определенный показатель, то это может вызвать проблемы. Помещениеследует периодически проветривать.

Кондиционеры и снег
Принимайте следующие меры, если наружный блок кондиционера устанавливается на заснеженных территориях:

•Снегопад
Защищайте наружный блок от снега при помощи специального навеса. Снег может заблокировать попадание воздуха в блок, а попадание снега в наружный блок может привести его к замерзанию внутри.

•Снежные сугробы
Снежные сугробы могут заблокировать подачу воздуха в наружный блок кондиционера. Поэтому рекомендуется устанавливать наружные блоки на кронштейнах, поднимающих блок на 50 см выше снежного покрова.

Автоматическое размораживание
При низкой температуре и высокой влажности теплообменник наружного блока может обмораживаться. Если продолжать эксплуатацию кондиционера в таких условиях, то его теплопроизводительность может упасть.
Функция автоматического размораживания кондиционера включается, чтобы устранить лед. После нагрева в течение 3-10 минут кондиционер остановится и лед растает. После размораживания кондиционер снова начнет подавать теплый воздух.

Обслуживание кондиционера
После эксплуатации кондиционера в течение нескольких сезонов кондиционер следует обслуживать, так как кондиционер засоряется, а это, в свою очередь, ведет к понижению его производительности. Помимо обычного обслуживания мы рекомендуем обращаться к специалистам и проводить регулярную инспекцию кондиционера.

⚠ Меры предосторожности

Назначение кондиционера воздуха
Кондиционер, согласно данному каталогу, предназначен для охлаждения/обогрева помещений.
Кондиционер не предназначен для таких специальных задач, как хранение продуктов питания, животных и растений, точных приборов или произведений искусства.
Использование кондиционера может привести к понижению качества продуктов. Кондиционеры так же не предназначены для охлаждения транспортных средств или кораблей. Их использование может привести к утечке воды или тока.

Перед использованием
Всегда внимательно читайте Инструкцию по эксплуатации перед использованием кондиционера.

Установка
Никогда не предпринимайте попытки самостоятельно установить кондиционер. Всегда обращайтесь к квалифицированному персоналу! Неправильная установка может повлечь утечку воды, удар электрическим током и пожар.

Место для установки
Не устанавливайте кондиционер в местах, где может произойти утечка горючего газа или образуются искры.
Установка в местах, где утекает (накапливается, транспортируется) горючий газ или присутствуют углеродные волокна, может привести к пожару.

MITSUBISHI HEAVY INDUSTRIES THERMAL SYSTEMS, LTD.
(Дочерняя компания MITSUBISHI HEAVY INDUSTRIES, LTD.)

Японский головной офис:
Mitsubishi Heavy Industries, Ltd.
Air-Conditioning & Refrigeration Systems
16-5, Konan 2-chome, Minato-ku, Tokyo, 108-8215 Japan
http://www.mhi.co.jp

Наше производство соответствует требованиям ISO9001 и ISO14001.

Сертификат ISO 9001

Номер сертификата: JQA-0709

Сертификат ISO 14001

Номер сертификата : YKA4CC3622

Официальный дистрибьютор в Республике Беларусь
Унитарное предприятие "ВАМ"
220125, г. Минск, ул. Ложинская, д.16, пом.418
E-mail: info@vamco.info
www.mhi.vamco.info, www.vamco.info

Тел.: 8 (017) 355-16-16
Факс: 8 (017) 356-16-16

Кондиционирование
Вентиляция
Отопление

17R01E-A

Из-за политики постоянного совершенствования мы оставляем за собой право вносить изменения в технические характеристики без предварительного уведомления.