

ИНДУСТРИАЛЬНЫЙ ОСЕВОЙ ВЕНТИЛЯТОР MP RED HUB



ТЕХНИЧЕСКИЕ ХАРАКТЕРИСТИКИ

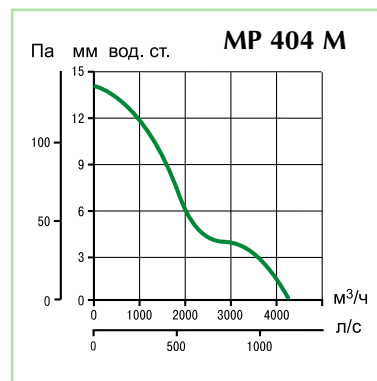
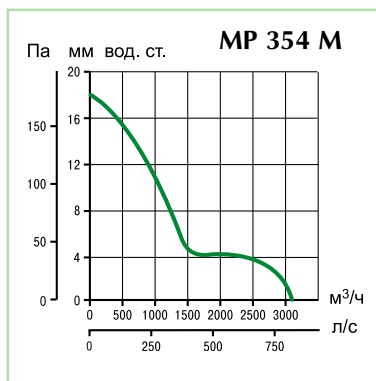
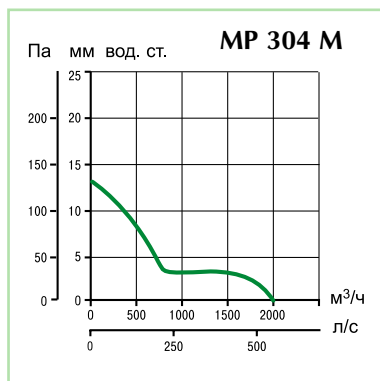
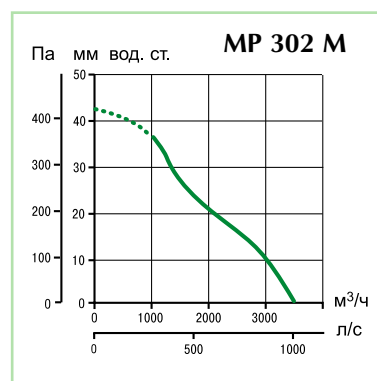
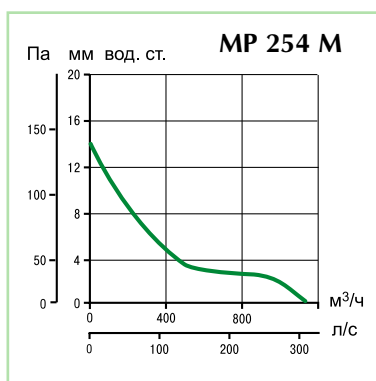
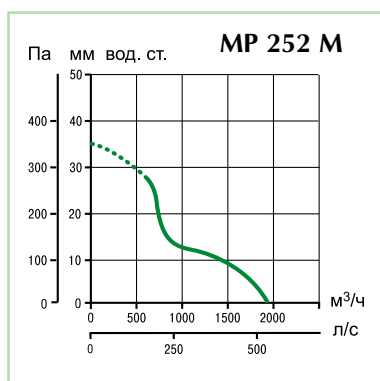
Модель	Код	Мощность, Вт		Ток, А		Кол-во полюсов	Расход, м ³ /ч	Давление, Па	Lp, дБа 3 м
		min	max	min	max				
MP 252 M	42252	298	310	1,38		2	1990	294	70
MP 254 M	42254	98	105	0,49		4	1115	142	53
MP 302 M	42202	677	685	3,30		2	3550	383	75
MP 304 M	42204	156	165	0,76		4	2000	128	59
MP 354 M	42214	288	310	1,31		4	3100	177	64
MP 404 M	42224	339	370	1,60		4	4300	137	66
MP 254 T	42354	98	106	0,25	0,44	4	1120	142	53
MP 302 T	42302	690	718	1,31	2,26	2	3620	383	75
MP 304 T	42304	164	176	0,32	0,56	4	2040	147	59
MP 354 T	42314	257	271	0,46	0,79	4	3150	181	64
MP 404 T	42324	405	420	0,64	1,10	4	4350	177	66
MP 454 T	42335	965	990	1,91	3,34	4	6800	324	66,5
MP 504 T	42344	1281	1322	2,52	4,36	4	8800	358	74
MP 506 T	42334	522	558	1,53	2,64	6	5900	172	63,5
MP 604 T	42374	2455	2534	4,56	7,89	4	14600	417	79,5
MP 606 T	42364	828	860	1,73	2,99	6	10000	186	68,5

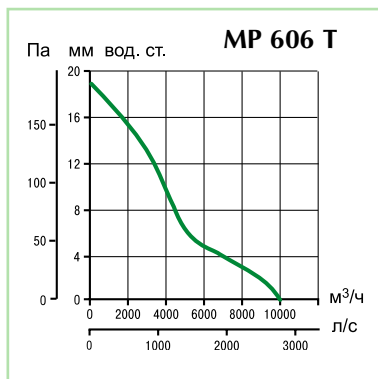
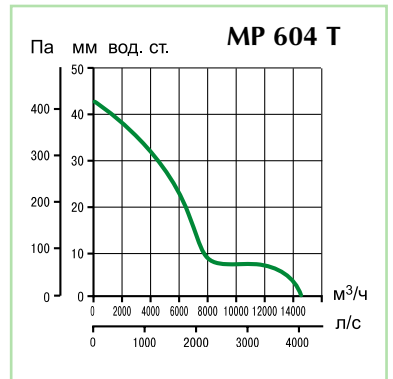
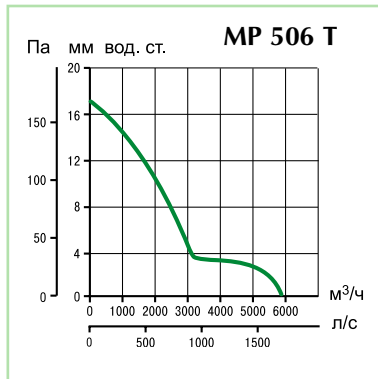
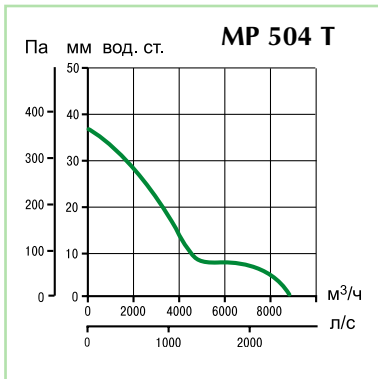
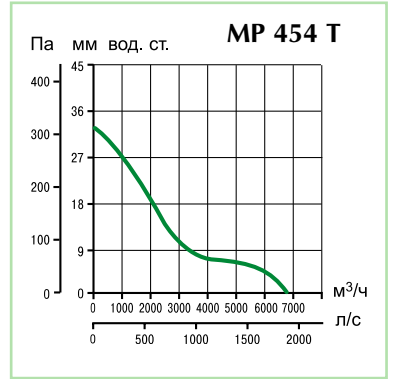
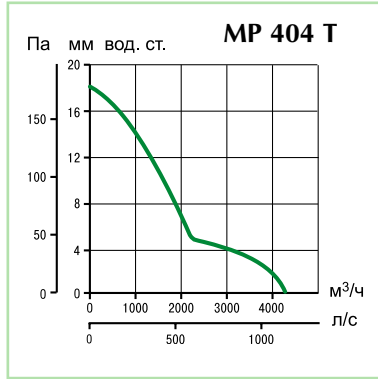
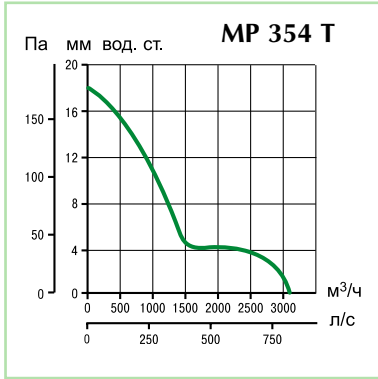
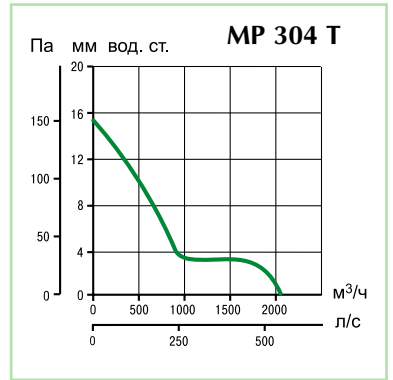
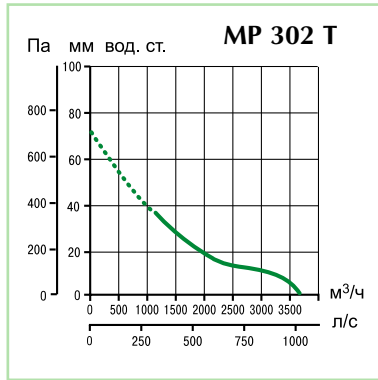
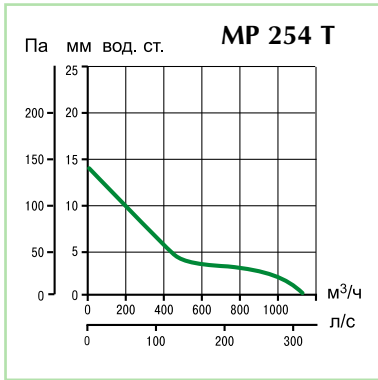
Модели МРМ – с однофазными двигателями. Для моделей МРМ электропитание АС 220В 50 Гц.

Модели МРТ – с трехфазными двигателями. Для моделей МРТ электропитание АС 380В 50 Гц.

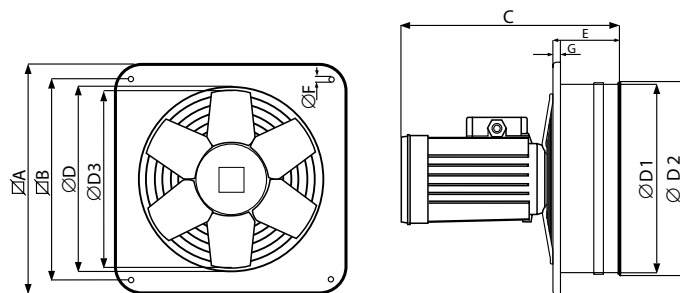
Для всех моделей рабочая температура до 70 °С, степень защиты IP55 (от водяных потоков с любого направления и механических повреждений от пыли).

АЭРОДИНАМИЧЕСКИЕ ХАРАКТЕРИСТИКИ





РАЗМЕРЫ

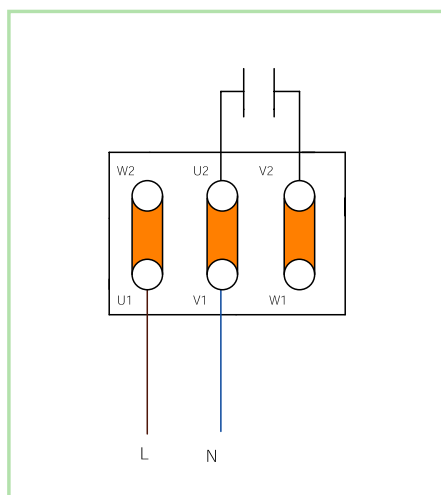


Модель	Ø nom	∠ A	∠ B	C	Ø D	Ø D1	Ø D2	Ø D3	E	Ø F	G	Масса, кг
MP 252	250	320	280	279	256	258,5	264	250	92	8	10	6,1
MP 254	250	320	280	279	256	258,5	264	250	92	8	10	6,1
MP 302	315	380	330	308	308	310,5	316	300	94	8	10	9,4
MP 304	315	380	330	279	308	310,5	316	300	94	8	10	6,9
MP 354	355	450	380	288	360	362,5	368	350	94	8	10	10,2
MP 404	400	510	430	308	410	412,5	418	400	114	12	15	11,2
MP 454	450	630	530	381	460	462,5	468	450	109	12	15	18,5
MP 504	500	630	530	381	510	512,5	518	500	109	12	15	19,2
MP 506	500	630	530	381	510	512,5	518	500	109	12	15	19,3
MP 604	630	760	630	430	610	612,5	618	600	124	12	15	28,1
MP 606	630	760	630	430	610	612,5	618	600	124	12	15	28,2

Все размеры приведены в мм.

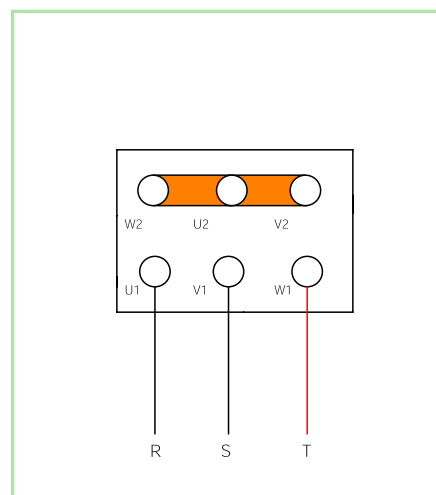
СХЕМЫ ПОДКЛЮЧЕНИЯ

Модели МРМ
(однофазные двигатели)



220 В, 50 Гц

Модели МРТ
(трехфазные двигатели)



380 В, 50 Гц